

# 保証だより

2020  
vol.416

# 6

TOCHIGI GUARANTEE

第416号 令和2年6月発行 編集発行 栃木県信用保証協会



第50回記念下野教育美術展(小学校・中学校の部) 準大賞「ふねにのってみたいな」

## CONTENTS

▶笑顔Library ~とちぎの輝く企業を紹介します~ ..... 02

### ▶TOPICS

保証対象業種の変更について ..... 04

「セーフティネット保証5号」について ..... 05

「栃木県制度融資(新型コロナウイルス感染症対策パワーアップ資金)」の取扱開始について ..... 06

令和元年台風第19号に係る保証制度の変更について ..... 07

「令和2年度経営計画」について ..... 07

「経営サポート会議」の開催実績について ..... 07

### ▶DATA

令和2年4月の保証動向 ..... 08

令和2年4月保証承諾ベスト30 ..... 10

保証債務残高群別令和2年4月保証承諾ベスト10 ..... 11

各種統計(令和2年4月) ..... 13

▶創業支援メニューのご案内 ..... 22

▶当協会の取組及び保証制度等のご紹介 ..... 24



明日をひらく中小企業とともに

栃木県信用保証協会



## 人生を楽しみ、自分を大切にする 「無理せず楽しく」をモットーに

麵屋ゆら  
代表 村山友紀江さん



### 夢に向け踏み出す勇気もなく 体調を崩して仕事から離れる

「麵屋ゆら」は、野菜たっぷりのタンメンにこだわったラーメン店です。ラーメンは「不健康な食べ物」というイメージがありますが、当店のタンメンは地元産の新鮮な野菜を1日の必要摂取量である350g使用した体に優しい一品です。また、スープはコラーゲン豊富な塩味の鶏白湯で、濃厚でまろやかな味わいが好評です。

私が自分の店を持ちたいと考えるようになったのは、30代になった頃のことです。しかし、開業しても生活していけるだけの売上げが確保できるのかという不安がありました。また、当時は父が開業した実家のラーメン店で働いており、私が店を抜けたら営業が大変になるのではないかと心配もありました。そのため、開業へ

の一步を踏み出せないでいました。ところが、そのような状況が一転する出来事が起こりました。





当時の私は、実家の店が正午から深夜1時まで営業していたため、就寝は毎日深夜2時を過ぎていましたが、当時高校生だった息子のお弁当作りのため、朝5時には起床する日々でした。その結果として睡眠不足の生活が続き、体調を崩してしまいました。



### このままでいいのかという想い 準備を始めて2か月で開業

数日間、仕事から離れたことで、それまで悶々としていた頭の中がすっきりして「このままでいいのか」という気持ちに駆られました。そこで、自分の店を持つ決意をし、これまでの経験を活かしてラーメン店を開業するため、情報収集を始めました。創業セミナー等に足を運んだり、息子に勧められた読書会に参加したりしました。そこで出会った仲間や本には大いに刺激を受けました。

それからの開業準備は順調に進みました。開業した現在の場所は、交通量の多い道路に面し、広い駐車場がある物件で、私が求めていた条件が揃っていました。さらに、居抜き物件だったため、初期費用も抑えられました。ありがたいことにスタッフにも恵まれ、地元の物産協議会の方、飲食店立ち上げの専門家や信用保証協会さんのご支援をいただき、準備を始めてから2か月後に「麺屋ゆら」を開業することができました。

### 地元の人たちに支えられ 父の偉大さも実感

開業後は、実家の店で働いていた時の常連客の方をはじめ、地元の方々が食べにきてくださいました。近隣の農家の方からは野菜を提供いただくこともあり、本当に地元の皆さんに支えられていることを実感しています。

また、当店はお客様とのコミュニケーションを大切にしており、メニューやキャッシュレス決済についていただいたアドバイスを、店づくりに活かしています。

開業の過程で物やお金の流れを1から学んだことで、父の偉大さを改めて感じました。やはり実家の店で働いている時とは立場が異なり戸惑うこともあります。今は

経営者としてやることが多く大変ですが、仕事は楽しくて1日があっという間に感じます。

開業に際しては「自分を大切にする」と決めていました。自分に厳しくしすぎると心の余裕もなくなり、お店の雰囲気まで悪くなります。だからこそ「無理せず楽しくやる」をモットーにしています。長く仕事を続けるために、少しずつ自分の仕事を従業員に任せられるような仕組みを作っていきたいです。まずは10年を目標に頑張ります。



## INFORMATION

### 麺屋ゆら

代表:村山友紀江  
創業:2017年9月

営業時間:11:00~15:00/  
17:00~21:00

定休日:木曜日  
〒323-0155  
栃木県小山市福良576-4  
Tel.0296-54-5580



# 保証対象業種の変更について

保証対象業種について、次のとおり変更しました。なお、変更内容につきましては、5月15日(保証申込受付分)から適用となっております。

## 1. 変更点

保証対象業種について見直しを行い、下表のとおり取扱いを変更しました。

ただし、風俗営業等の規制及び業務の適正化等に関する法律(以下、風営法という。)第2条第5項に規定する性風俗関連特殊営業(個室付浴場業、派遣型ファッションヘルス営業等)をはじめとした一部の業種については、引き続き保証対象となりませんのでご注意ください。

### 【保証対象業種の変更一覧】

事業内容	保証対象の可否	
	変更前	変更後
マージャンクラブ	○	○
ゲームセンター	○	○
風営法規制対象の飲食店(※1)	△(※2)	○(※3)
ダーツバー	△(※2)	○
パチンコホール	×	○
スロットマシン場	×	○
興信所(もっぱら個人の身元、身上、素行、思想調査等を行うものに限ります。)	×	○
易断業、観相業、相場案内場(けい線屋)	×	○
競輪・競馬等の競走場、競技団	×	○
場外馬券売場、場外車券売場、競輪・競馬等予想業	×	○
その他の遊戯場	×	○
芸妓業(置屋及び検番を除きます。)、芸妓周旋業	×	○
性風俗関連特殊営業(※4)	×	×
農林漁業(一部対象となるものを除きます。)	×	×
金融業、保険業(保険媒介代理業及び保険サービス業を除きます。)	×	×
集金業、取立業(公共料金又はこれに準ずるものは除きます。)	×	×
政治・経済・文化団体	×	×
宗教	×	×

※1 風営法第2条第1項第1～3号に該当する事業(キャバレー、待合、料理店、低照度または区画席のバー等)

※2 従前は、食事の提供を主目的とする場合を除いては保証の対象外としていました。

※3 公序良俗に反するなど社会的批判を受ける恐れのあるものは除きます。

※4 風営法第2条第6～10項に該当する事業(個室付浴場業、派遣型ファッションヘルス営業、映像送信型性風俗特殊営業、店舗型電話異性紹介営業、無店舗型電話異性紹介営業等)

## 2. 保証申込時の留意点

風営法の規制対象となっている事業を営む方については、保証申込時に下表のとおり書類の提出が必要になります。また、風営法の規制対象となっている飲食店を営む方は「接待飲食等営業に係るチェックリスト」、パチンコホールを営む方は「パチンコ・パチスロホールに係るチェックリスト」をご利用ください。

新たに保証の対象となった事業を営む方でも各種保証制度をご利用いただけますが、栃木県及び県内25市町が用意する制度融資についてはご利用いただけない場合がございますので、各自治体にご確認ください。なお、栃木県の制度融資においては「新型コロナウイルス感染症対策パワーアップ資金」のみご利用いただけます。

### 【風営法規制対象事業に係る添付書類】

事業内容	添付書類		
	風営法に基づく許可証	チェックリスト	その他の書類
マージャンクラブ	○	—	—
ゲームセンター	○	—	—
風営法規制対象の飲食店	○	○	食品衛生法に基づく許可証 宣誓書(性風俗関連特殊営業用)
ダーツバー (風営法の規制対象のみ)	○	—	—
パチンコホール	○	○	—
スロットマシン場	○	—	—

※宣誓書及びチェックリストは、ホームページ(金融機関専用⇒書式ダウンロード)から書式をダウンロードできます。

# 「セーフティネット保証5号」について

## 1. 「セーフティネット保証5号」に係る指定について

経済産業省は、「セーフティネット保証5号」に係る指定を次のとおり行いました。なお、指定の詳細につきましては、中小企業庁のホームページからご確認ください。

指定業種数	全業種	指定期間	令和2年5月1日から令和3年1月31日まで
-------	-----	------	-----------------------

## 2. 「セーフティネット保証5号」に係る業況報告書の提出期限の延期について

新型コロナウイルス感染症の影響拡大に伴い、セーフティネット保証5号利用企業に係る令和元年度下期の業況報告書(モニタリング報告書)につきましては、令和2年12月31日まで提出期限が延期となりました。

### モニタリング期間と提出期限

融資実行時期	モニタリング期間	報告書の提出期限
平成23年6月～平成30年3月	令和元年10月～令和2年3月	令和2年12月31日

※報告書提出先 本所:保証統括課(TEL:028-635-8885) 足利支所:業務課(TEL:0284-70-6339)

## 「栃木県制度融資(新型コロナウイルス感染症対策パワーアップ資金)」の取扱開始について

栃木県が「新型コロナウイルス感染症対策パワーアップ資金」を創設し、5月1日から取扱いを開始しています。

### 新型コロナウイルス感染症対策パワーアップ資金の概要

ご利用いただける方	県内に事業所等を有し、次のいずれかの認定を受けた方 (1)中小企業信用保険法第2条第5項第4号(セーフティネット保証4号)の規定による認定 (2)中小企業信用保険法第2条第5項第5号(セーフティネット保証5号)の規定による認定 (3)中小企業信用保険法第2条第6項(危機関連保証)の規定による認定
資金使途	経営の安定に必要な資金(運転資金・設備資金・借換資金) ※ご利用いただける方(1)または(3)に該当する方については、既往借入金が次のいずれかの要件に該当する場合、本制度の保証で借り換えることができます。 (1)責任共有制度の対象外となる保証 (2)責任共有制度の対象となる保証のうち、本制度を利用したもまたは令和2年1月29日以降から4月30日までに融資実行されたもの
添付書類	セーフティネット保証4号、5号または危機関連保証に係る認定書
融資限度額	3,000万円
責任共有制度	ご利用いただける方(1)(3)に該当する場合 対象外 ご利用いただける方(2)に該当する場合 対象
融資期間	10年以内(据置期間5年以内)
保証人	原則法人代表者のみ ただし、次の全ての要件を満たす場合、保証人は不要となります。〈経営者保証免除対応〉 (1)直近の決算書が資産超過である。 (2)法人と代表者との関係において、法人と経営者の資産・経理が明確に区分されており、法人と経営者の間の資金のやりとり(役員報酬・賞与、配当、オーナーへの貸付け等)について、社会通念上適切な範囲を超えていない。
融資利率	【責任共有制度対象外】1.2%以内 【責任共有制度対象】1.4%以内 ※融資から3年の間に生じる利子については県の補給を受けられる場合があります。詳細については栃木県のホームページをご確認ください。
保証料率	一律0.85% 経営者保証免除対応を適用する場合 1.05%
信用保証料補助	国が信用保証料を全額補助します。 ただし、次のいずれにも該当しない場合、2分の1の補助となります。 (1)認定書に記載された売上高等の減少率が15%以上の方 (2)小規模事業者の方(個人事業主に限ります。) ※条件変更に伴い追加して生じる信用保証料については補助の対象外となります。
その他	据置期間が1年を超える場合、据置期間中のモニタリングが必要となります。
取扱期間	令和2年12月31日(保証申込受付分)まで ただし、令和3年1月31日までに融資実行が必要となります。

## 令和元年台風第19号に係る保証制度の変更について

令和元年台風第19号に係る保証制度について、次のとおり変更となります。

### 1. 災害関係保証

令和元年台風第19号に関する政令の一部改正を受け、令和元年台風第19号に係る「災害関係保証」の取扱期間を次のとおり延長しました。

	変更前	変更後
取扱期間	令和2年4月30日まで	令和3年4月30日まで
指定地域	県内全域	

### 2. セーフティネット保証4号

経済産業省は、令和元年台風第19号に係る「セーフティネット保証4号」について、次のとおり指定地域を縮小したうえで指定期間を延長しました。

	変更前	変更後
指定期間	令和2年5月11日まで	令和2年8月11日まで
指定地域	宇都宮市、足利市、栃木市、佐野市、鹿沼市、茂木町、高根沢町	茂木町

※令和元年台風第19号に係る「緊急災害短期保証制度」は、令和2年3月31日をもって取扱いを終了しました。

## 「令和2年度経営計画」について

当協会の業務運営方針や重点課題等を明確にするため、「令和2年度経営計画」を策定しました。計画の達成に向け、役職員一同、業務に取り組んでまいりますので、関係機関のみなさまにおかれましてはご理解ご協力をお願いします。なお、計画の詳細につきましては当協会ホームページをご覧ください。

## 「経営サポート会議」の開催実績について

当協会が事務局を務めた「経営サポート会議」の令和元年度の開催実績は次のとおりとなりました。

同会議は、中小企業者、取引金融機関等の関係機関、当協会が一堂に会し、当該企業の経営改善や事業再生に向けた具体的な支援策について意見交換や調整を行う場としてご活用いただいています。

今年度も円滑な運営に努めますので、引き続き積極的なご活用をお願いします。

利用企業者数	開催回数
76企業	77回

## 令和2年4月の保証動向

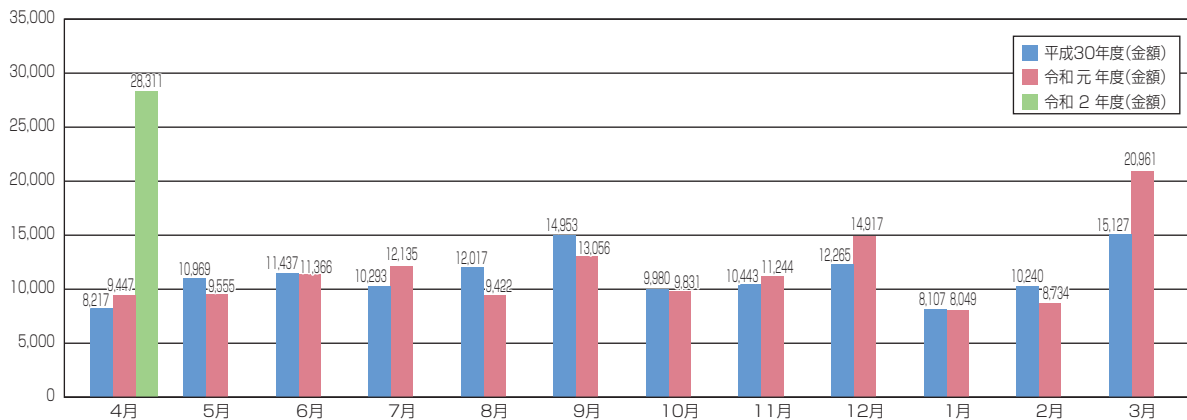
(単位:件、百万円、%)

	当 月 中				当年度累計			
	件 数	前年比	金 額	前年比	件 数	前年比	金 額	前年比
保 証 申 込	2,516	226.9	31,983	327.7	2,516	226.9	31,983	327.7
保 証 承 諾	2,287	208.1	28,311	299.7	2,287	208.1	28,311	299.7
保 証 債 務 残 高	—	—	—	—	47,912	95.9	323,928	105.4
条 件 変 更	1,032	132.8	9,355	141.3	1,032	132.8	9,355	141.3
事 故 報 告	59	134.1	543	264.6	59	134.1	543	264.6
代 位 弁 済 ( 元 利 )	43	47.8	305	72.4	43	47.8	305	72.4

### ■ 保証承諾

件数2,287件(前年比208.1%)、金額283億11百万円(同299.7%)と、新型コロナウイルス感染症に関連した制度の利用が増加したことで、件数・金額ともに前年を上回りました。制度別では県制度の金額が前年比1,341.9%となったことをはじめ、市町村制度、協会制度で前年を上回りました。業種別では、飲食店の金額が前年比897.5%となったことをはじめ、主要業種の全てにおいて前年を上回りました。

(単位:百万円)



### 【制度別】

(単位:件、百万円、%)

	当 月 中				当年度累計			
	件 数	金 額	構成比	前年比	件 数	金 額	構成比	前年比
一 般 保 証	235	2,761	9.8	65.4	235	2,761	17.0	65.4
制 度 保 証	2,052	25,550	90.2	489.3	2,052	25,550	157.0	489.3
協会制度	237	3,728	13.2	143.7	237	3,728	22.9	143.7
県制度	610	12,208	43.1	1341.9	610	12,208	43.1	1341.9
市町村制度	1,205	9,614	34.0	559.5	1,205	9,614	34.0	559.5
合 計	2,287	28,311	100.0	299.7	2,287	28,311	100.0	299.7

### 【業種別】

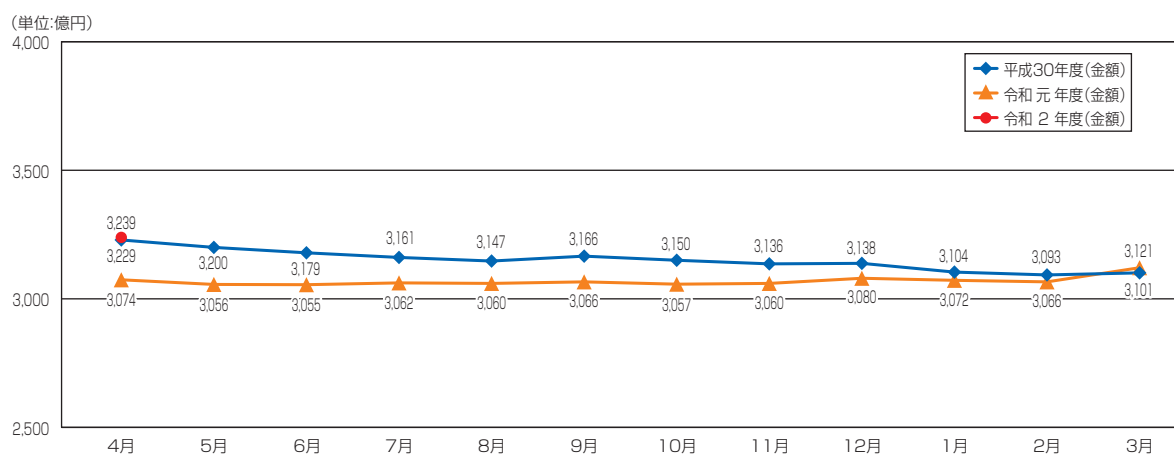
(単位:件、百万円、%)

	当 月 中				当年度累計			
	件 数	金 額	構成比	前年比	件 数	金 額	構成比	前年比
建 設 業	518	6,511	23.0	215.6	518	6,511	23.0	215.6
製 造 業	390	5,994	21.2	363.0	390	5,994	21.2	363.0
サ ー ビ ス 業	383	4,686	16.6	418.9	383	4,686	16.6	418.9
運 送 業	87	1,559	5.5	223.2	87	1,559	5.5	223.2
卸 売 業	220	3,066	10.8	230.1	220	3,066	10.8	230.1
小 売 業	288	3,249	11.5	290.8	288	3,249	11.5	290.8
飲 食 店	333	2,518	8.9	897.5	333	2,518	8.9	897.5
そ の 他	68	727	2.6	319.2	68	727	2.6	319.2
合 計	2,287	28,311	100.0	299.7	2,287	28,311	100.0	299.7



## ■ 保証債務残高

件数47,912件(前年比95.9%)、金額3,239億28百万円(同105.4%)となりました。



## ■ 期間及び返済方法に係る条件変更

件数1,032件(前年比132.8%)、金額93億55百万円(同141.3%)と、件数・金額ともに前年を上回りました。

(単位:件、百万円、%)

	当月中				当年度累計			
	件数	金額	構成比	前年比	件数	金額	構成比	前年比
期間延長	611	4,728	50.5	118.5	611	4,728	50.5	118.5
終期不変	398	4,422	47.3	1470.3	398	4,422	47.3	1470.3
期間短縮	23	204	2.2	642.8	23	204	2.2	642.8
合計	1,032	9,355	100.0	141.3	1,032	9,355	100.0	141.3

## ■ 利用企業数

利用企業数は20,285企業となり、県内中小企業者数60,058企業(中小企業白書2020年版 付属統計資料)に占める利用度は33.8%となりました。

(単位:%)

	県内中小企業者数	利用企業数	利用度
平成31年3月末	63,516	21,192	33.4
令和2年3月末	60,058	20,170	33.6
令和2年4月末	60,058	20,285	33.8

## 令和2年4月保証承諾ベスト30

(単位:千円)

順位	金融機関	店舗	金額	
			当月中	当年度累計
1	栃木銀行	本店営業部	712,700	712,700
2	鹿沼相互信用金庫	本店営業部	528,000	528,000
3	筑波銀行	宇都宮支店	522,000	522,000
4	足利銀行	黒磯支店	514,500	514,500
5	大田原信用金庫	西那須野支店	451,640	451,640
6	鹿沼相互信用金庫	南支店	445,900	445,900
7	栃木銀行	陽南支店	442,500	442,500
8	群馬銀行	宇都宮東支店	429,000	429,000
9	足利銀行	本店営業部	421,500	421,500
10	鹿沼相互信用金庫	緑町支店	397,800	397,800
11	群馬銀行	佐野支店	391,000	391,000
12	栃木信用金庫	宇都宮営業部	387,600	387,600
13	大田原信用金庫	本店営業部	381,500	381,500
14	大田原信用金庫	黒磯支店	355,000	355,000
15	栃木銀行	真岡支店	294,000	294,000
16	鹿沼相互信用金庫	仲町支店	293,000	293,000
17	足利銀行	一条町支店	286,000	286,000
18	栃木銀行	氏家支店	285,200	285,200
19	栃木銀行	宇都宮駅前支店	284,000	284,000
19	鹿沼相互信用金庫	西支店	284,000	284,000
21	足利銀行	矢板支店	281,850	281,850
22	栃木銀行	黒磯支店	275,500	275,500
23	栃木銀行	兵庫塚支店	272,000	272,000
24	足利銀行	今市支店	269,800	269,800
25	足利銀行	足利南支店	267,000	267,000
26	栃木銀行	大田原西支店	256,000	256,000
27	栃木銀行	鹿沼支店	252,500	252,500
28	栃木銀行	小金井支店	250,500	250,500
29	群馬銀行	宇都宮支店	247,000	247,000
30	足利小山信用金庫	八幡支店	246,000	246,000

## 保証債務残高群別令和2年4月保証承諾ベスト10

## 【保証債務残高25億円以上】

(単位:千円)

順位	金融機関	店舗	金額
1	栃木銀行	本店営業部	712,700
2	足利銀行	黒磯支店	514,500
3	大田原信用金庫	西那須野支店	451,640
4	群馬銀行	宇都宮東支店	429,000
5	足利銀行	本店営業部	421,500
6	群馬銀行	佐野支店	391,000
7	栃木銀行	黒磯支店	275,500
8	群馬銀行	宇都宮支店	247,000
9	足利銀行	小山支店	243,000
10	足利銀行	足利支店	233,000

(単位:件)

順位	金融機関	店舗	件数
1	栃木銀行	本店営業部	51
2	足利銀行	本店営業部	29
3	栃木信用金庫	本店営業部	26
4	大田原信用金庫	西那須野支店	25
5	足利銀行	黒磯支店	20
6	群馬銀行	宇都宮東支店	15
7	群馬銀行	栃木支店	14
8	足利銀行	小山支店	13
8	栃木銀行	黒磯支店	13
10	群馬銀行	佐野支店	12

## 【保証債務残高15億円以上】

(単位:千円)

順位	金融機関	店舗	金額
1	鹿沼相互信用金庫	本店営業部	528,000
2	栃木銀行	陽南支店	442,500
3	鹿沼相互信用金庫	緑町支店	397,800
4	栃木信用金庫	宇都宮営業部	387,600
5	大田原信用金庫	本店営業部	381,500
6	大田原信用金庫	黒磯支店	355,000
7	足利銀行	一条町支店	286,000
8	栃木銀行	氏家支店	285,200
9	足利銀行	矢板支店	281,850
10	足利銀行	今市支店	269,800

(単位:件)

順位	金融機関	店舗	件数
1	栃木信用金庫	宇都宮営業部	46
2	栃木銀行	氏家支店	44
3	大田原信用金庫	黒磯支店	27
4	鹿沼相互信用金庫	緑町支店	26
5	栃木銀行	小金井支店	24
6	鹿沼相互信用金庫	本店営業部	22
7	足利銀行	一条町支店	20
8	大田原信用金庫	本店営業部	19
9	栃木銀行	今市支店	18
9	栃木銀行	鹿沼支店	18
9	足利銀行	氏家支店	18
9	栃木銀行	馬場町支店	18

## 【保証債務残高12億円以上】

(単位:千円)

順位	金融機関	店舗	金額
1	筑波銀行	宇都宮支店	522,000
2	鹿沼相互信用金庫	南支店	445,900
3	栃木銀行	宇都宮駅前支店	284,000
4	栃木銀行	兵庫塚支店	272,000
5	佐野信用金庫	本店営業部	245,500
6	栃木信用金庫	思川支店	245,000
7	栃木銀行	佐野支店	212,000
8	栃木銀行	栃木北支店	211,000
9	大田原信用金庫	那須塩原支店	200,700
10	足利銀行	中央市場支店	188,000

(単位:件)

順位	金融機関	店舗	件数
1	栃木信用金庫	思川支店	21
2	足利銀行	喜連川支店	20
2	栃木銀行	雀宮支店	20
2	栃木銀行	兵庫塚支店	20
5	筑波銀行	宇都宮支店	19
6	鹿沼相互信用金庫	南支店	18
7	栃木銀行	河内支店	17
8	真岡信用組合	荒町支店	16
8	足利小山信用金庫	助戸支店	16
10	佐野信用金庫	本店営業部	15
10	栃木銀行	石橋支店	15
10	栃木銀行	宇都宮駅前支店	15

※金額または件数が同数(同順位)の場合、保証債務残高の大きい店舗から順に表記しています。

**【保証債務残高9億円以上】**

(単位:千円)

順位	金融機関	店舗	金額
1	栃木銀行	真岡支店	294,000
2	足利銀行	足利南支店	267,000
3	足利小山信用金庫	八幡支店	246,000
4	栃木銀行	真岡西支店	180,000
5	大田原信用金庫	矢板支店	175,300
6	栃木銀行	おもちゃのまち支店	166,800
7	栃木銀行	平松支店	146,000
8	足利小山信用金庫	毛野支店	140,200
9	栃木銀行	足利南支店	128,000
10	那須信用組合	黒磯支店	123,500

(単位:件)

順位	金融機関	店舗	件数
1	栃木銀行	真岡支店	33
2	栃木銀行	真岡西支店	22
3	栃木銀行	おもちゃのまち支店	19
4	足利小山信用金庫	毛野支店	17
5	栃木銀行	平松支店	16
5	那須信用組合	黒磯支店	16
7	那須信用組合	黒田原支店	15
7	足利小山信用金庫	本店営業部	15
7	栃木銀行	西那須野支店	15
7	烏山信用金庫	宇都宮南支店	15
7	足利小山信用金庫	福居支店	15

**【保証債務残高6億円以上】**

(単位:千円)

順位	金融機関	店舗	金額
1	鹿沼相互信用金庫	仲町支店	293,000
2	栃木信用金庫	桜通り支店	180,000
3	栃木銀行	御幸ヶ原支店	179,500
4	鹿沼相互信用金庫	金崎支店	179,000
5	真岡信用組合	本店営業部	171,800
6	大田原信用金庫	黒田原支店	170,800
7	那須信用組合	黒磯西支店	135,190
8	群馬銀行	葛生支店	110,000
9	栃木信用金庫	雀宮支店	100,000
10	足利銀行	黒磯西出張所	99,000

(単位:件)

順位	金融機関	店舗	件数
1	栃木銀行	御幸ヶ原支店	24
2	鹿沼相互信用金庫	仲町支店	19
3	那須信用組合	黒磯西支店	18
4	結城信用金庫	小山城南支店	16
5	真岡信用組合	本店営業部	15
5	栃木信用金庫	雀宮支店	15
7	足利小山信用金庫	栃木卸センター支店	12
7	栃木銀行	宇都宮北支店	12
9	大田原信用金庫	黒田原支店	11
10	栃木信用金庫	桜通り支店	10
10	大田原信用金庫	野崎支店	10

**【保証債務残高6億円未満】**

(単位:千円)

順位	金融機関	店舗	金額
1	鹿沼相互信用金庫	西支店	284,000
2	足利銀行	那須出張所	189,000
3	東邦銀行	宇都宮支店	170,000
4	那須信用組合	那須塩原支店	146,000
5	筑波銀行	筑西支店	124,000
6	栃木信用金庫	馬場通り支店	108,750
7	栃木信用金庫	江曾島支店	103,000
8	みずほ銀行	蒲田支店	100,000
9	筑波銀行	鹿沼支店	87,500
10	足利銀行	市貝支店	77,000

(単位:件)

順位	金融機関	店舗	件数
1	鹿沼相互信用金庫	西支店	17
2	栃木信用金庫	江曾島支店	16
3	栃木信用金庫	馬場通り支店	10
4	佐野信用金庫	堀米支店	7
4	筑波銀行	鹿沼支店	7
4	足利銀行	那須出張所	7
4	那須信用組合	那須塩原支店	7
8	那須信用組合	大田原支店	6
8	足利小山信用金庫	石橋支店	6
8	鹿沼相互信用金庫	東支店	6
8	足利小山信用金庫	北支店	6
8	東邦銀行	宇都宮支店	6

※金額または件数が同数(同順位)の場合、保証債務残高の大きい店舗から順に表記しています。



## 各種統計 (令和2年4月)

### 1 事業概況

(単位:件、千円、%)

	当 月 中				当 年 度 累 計				
	件数	前年比	金 額	前年比	件数	前年比	金 額	前年比	
保 証 申 込	2,516	226.9	31,982,524	327.7	2,516	226.9	31,982,524	327.7	
保 証 承 諾	2,287	208.1	28,310,544	299.7	2,287	208.1	28,310,544	299.7	
申 込 取 消	35	145.8	275,400	161.2	35	145.8	275,400	161.2	
貸 付 実 行	1,909	165.6	23,526,938	231.9	1,909	165.6	23,526,938	231.9	
償 還	1,309	86.1	11,429,565	92.2	1,309	86.1	11,429,565	92.2	
保 証 債 務 残 高	—	—	—	—	47,912	95.9	323,928,111	105.4	
条 件 変 更	1,032	132.8	9,354,676	141.3	1,032	132.8	9,354,676	141.3	
事 故 報 告 受 付	59	134.1	543,462	264.6	59	134.1	543,462	264.6	
被 請 求 残 高	—	—	—	—	86	307.1	627,103	276.8	
代 位 弁 済	元 金	43	47.8	304,143	72.5	43	47.8	304,143	72.5
	利 息	0	—	1,006	54.0	0	—	1,006	54.0
	元 利	43	47.8	305,149	72.4	43	47.8	305,149	72.4

### 2 資金使途別保証状況

(単位:件、千円、%)

使 途	当 月 中				当 年 度 累 計			
	件数	金 額	構成比	前年比	件数	金 額	構成比	前年比
運 転	2,117	26,097,184	92.2	328.5	2,117	26,097,184	92.2	328.5
設 備	59	410,460	1.4	60.8	59	410,460	1.4	60.8
運 転 設 備	111	1,802,900	6.4	218.1	111	1,802,900	6.4	218.1
合 計	2,287	28,310,544	100.0	299.7	2,287	28,310,544	100.0	299.7

### 3 期間別保証状況

(単位:件、千円、%)

期 間	当 月 中				当 年 度 累 計			
	件数	金 額	構成比	前年比	件数	金 額	構成比	前年比
6 か月以内	118	931,340	3.3	89.5	118	931,340	3.3	89.5
6 か月超 1 年以内	272	2,525,450	8.9	85.9	272	2,525,450	8.9	85.9
1 年超 3 年以内	206	2,243,650	7.9	145.3	206	2,243,650	7.9	145.3
3 年超 5 年以内	564	4,798,430	16.9	319.9	564	4,798,430	16.9	319.9
5 年超 7 年以内	470	4,873,850	17.2	404.4	470	4,873,850	17.2	404.4
7 年超 10 年以内	644	12,686,744	44.8	1,380.8	644	12,686,744	44.8	1,380.8
10 年超	13	251,080	0.9	84.7	13	251,080	0.9	84.7
合 計	2,287	28,310,544	100.0	299.7	2,287	28,310,544	100.0	299.7
平均保証期間	70.6ヶ月				70.6ヶ月			

### 4 金額別保証状況

(単位:件、千円、%)

金 額	当 月 中				当 年 度 累 計			
	件数	金 額	構成比	前年比	件数	金 額	構成比	前年比
5,000千円以下	1,012	3,404,254	12.0	174.6	1,012	3,404,254	12.0	174.6
5,000千円超 10,000千円以下	753	7,039,190	24.9	303.9	753	7,039,190	24.9	303.9
10,000千円超 30,000千円以下	378	8,646,100	30.5	289.7	378	8,646,100	30.5	289.7
30,000千円超 50,000千円以下	67	3,095,000	10.9	238.8	67	3,095,000	10.9	238.8
50,000千円超 100,000千円以下	77	6,126,000	21.6	1,111.8	77	6,126,000	21.6	1,111.8
100,000千円超	—	—	—	—	—	—	—	—
合 計	2,287	28,310,544	100.0	299.7	2,287	28,310,544	100.0	299.7

## 5 金融機関別保証状況

(令和2年4月)

金融機関	保証承諾							保証債務残高			
	当月中			当年度累計				当月末			
	件数	金額	前年比	件数	金額	構成比	前年比	件数	金額	構成比	前年比
<b>都市銀行</b>	<b>4</b>	<b>155,000</b>	<b>620.0</b>	<b>4</b>	<b>155,000</b>	<b>0.5</b>	<b>620.0</b>	<b>402</b>	<b>6,998,251</b>	<b>2.2</b>	<b>100.3</b>
みずほ銀行	2	130,000	1,300.0	2	130,000	0.5	1,300.0	94	1,004,368	0.3	71.4
三菱UFJ銀行	—	—	—	—	—	—	—	31	638,012	0.2	107.5
三井住友銀行	1	20,000	133.3	1	20,000	0.1	133.3	191	3,050,628	0.9	91.9
りそな銀行	1	5,000	—	1	5,000	0.0	—	74	1,899,613	0.6	133.0
埼玉りそな銀行	—	—	—	—	—	—	—	12	405,629	0.1	174.6
<b>地方銀行</b>	<b>547</b>	<b>9,392,140</b>	<b>267.2</b>	<b>547</b>	<b>9,392,140</b>	<b>33.2</b>	<b>267.2</b>	<b>15,502</b>	<b>139,431,514</b>	<b>43.0</b>	<b>100.8</b>
足利銀行	420	6,570,640	241.6	420	6,570,640	23.2	241.6	12,803	111,839,870	34.5	98.2
山形銀行	3	43,000	430.0	3	43,000	0.2	430.0	46	411,347	0.1	102.8
東邦銀行	6	170,000	—	6	170,000	0.6	—	38	423,617	0.1	199.8
群馬銀行	65	1,571,000	271.4	65	1,571,000	5.5	271.4	1,632	18,147,732	5.6	112.9
常陽銀行	12	181,000	325.0	12	181,000	0.6	325.0	413	4,993,685	1.5	99.6
筑波銀行	41	856,500	564.2	41	856,500	3.0	564.2	570	3,615,262	1.1	128.6
<b>第二地方銀行</b>	<b>749</b>	<b>8,413,580</b>	<b>305.0</b>	<b>749</b>	<b>8,413,580</b>	<b>29.7</b>	<b>305.0</b>	<b>15,788</b>	<b>85,054,638</b>	<b>26.3</b>	<b>104.3</b>
栃木銀行	718	8,112,580	301.9	718	8,112,580	28.7	301.9	15,147	80,299,105	24.8	103.9
福島銀行	2	14,000	—	2	14,000	0.0	—	41	416,998	0.1	91.8
大東銀行	2	40,000	—	2	40,000	0.1	—	24	223,658	0.1	125.7
東和銀行	22	172,000	260.6	22	172,000	0.6	260.6	490	3,237,521	1.0	113.7
東日本銀行	5	75,000	1,500.0	5	75,000	0.3	1,500.0	86	877,357	0.3	107.6
<b>信用金庫</b>	<b>857</b>	<b>9,202,034</b>	<b>330.4</b>	<b>857</b>	<b>9,202,034</b>	<b>32.5</b>	<b>330.4</b>	<b>13,530</b>	<b>78,966,919</b>	<b>24.4</b>	<b>115.8</b>
足利小山信用金庫	187	1,512,270	222.4	187	1,512,270	5.3	222.4	3,257	19,244,548	5.9	113.5
栃木信用金庫	193	1,662,774	349.7	193	1,662,774	5.9	349.7	2,660	14,736,438	4.5	109.4
鹿沼相互信用金庫	166	2,630,800	531.7	166	2,630,800	9.3	531.7	2,054	13,332,747	4.1	131.6
佐野信用金庫	57	571,740	256.0	57	571,740	2.0	256.0	1,314	6,521,988	2.0	114.5
大田原信用金庫	129	1,891,410	435.4	129	1,891,410	6.7	435.4	2,012	12,984,431	4.0	117.1
烏山信用金庫	82	617,800	163.8	82	617,800	2.2	163.8	1,729	9,080,551	2.8	107.3
白河信用金庫	9	77,040	1,540.8	9	77,040	0.3	1,540.8	143	733,324	0.2	106.6
桐生信用金庫	16	131,200	215.1	16	131,200	0.5	215.1	247	1,490,004	0.5	132.4
アイオー信用金庫	—	—	—	—	—	—	—	3	9,955	0.0	135.8
館林信用金庫	—	—	—	—	—	—	—	6	105,346	0.0	452.3
結城信用金庫	18	107,000	314.7	18	107,000	0.4	314.7	105	727,587	0.2	137.2
<b>信用組合</b>	<b>129</b>	<b>1,067,790</b>	<b>294.8</b>	<b>129</b>	<b>1,067,790</b>	<b>3.8</b>	<b>294.8</b>	<b>2,585</b>	<b>12,258,444</b>	<b>3.8</b>	<b>111.4</b>
真岡信用組合	40	324,700	367.3	40	324,700	1.1	367.3	1,147	5,299,675	1.6	108.2
那須信用組合	88	740,090	270.3	88	740,090	2.6	270.3	1,431	6,921,112	2.1	114.7
横浜幸銀信用組合	1	3,000	—	1	3,000	0.0	—	7	37,657	0.0	58.7
八丈信用組合	—	—	—	—	—	—	—	—	—	—	—
<b>政府系金融機関</b>	<b>1</b>	<b>80,000</b>	<b>—</b>	<b>1</b>	<b>80,000</b>	<b>0.3</b>	<b>—</b>	<b>105</b>	<b>1,218,346</b>	<b>0.4</b>	<b>92.3</b>
商工組合中央金庫	1	80,000	—	1	80,000	0.3	—	102	1,215,293	0.4	92.3
日本政策金融公庫	—	—	—	—	—	—	—	3	3,053	0.0	80.7
<b>合計</b>	<b>2,287</b>	<b>28,310,544</b>	<b>299.7</b>	<b>2,287</b>	<b>28,310,544</b>	<b>100.0</b>	<b>299.7</b>	<b>47,912</b>	<b>323,928,111</b>	<b>100.0</b>	<b>105.4</b>

(単位:件、千円、%)

代 位 弁 済							代 位 弁 済 率		金 融 機 関
当 月 中			当 年 度 累 計				当年度中	前年同月	
件 数	金 額	前年比	件 数	金 額	構成比	前年比			
—	—	—	—	—	—	—	—	—	都市銀行
—	—	—	—	—	—	—	—	—	みずほ銀行
—	—	—	—	—	—	—	—	—	三菱UFJ銀行
—	—	—	—	—	—	—	—	—	三井住友銀行
—	—	—	—	—	—	—	—	—	りそな銀行
—	—	—	—	—	—	—	—	—	埼玉りそな銀行
24	180,473	113.8	24	180,473	59.1	113.8	0.13	0.11	地方銀行
18	90,045	58.9	18	90,045	29.5	58.9	0.08	0.13	足利銀行
—	—	—	—	—	—	—	—	—	山形銀行
—	—	—	—	—	—	—	—	—	東邦銀行
4	35,766	630.8	4	35,766	11.7	630.8	0.20	0.04	群馬銀行
2	54,662	—	2	54,662	17.9	—	1.09	—	常陽銀行
—	—	—	—	—	—	—	—	—	筑波銀行
13	110,615	133.7	13	110,615	36.2	133.7	0.13	0.10	第二地方銀行
12	107,742	158.9	12	107,742	35.3	158.9	0.13	0.09	栃木銀行
—	—	—	—	—	—	—	—	—	福島銀行
—	—	—	—	—	—	—	—	—	大東銀行
1	2,873	19.3	1	2,873	0.9	19.3	0.09	0.52	東和銀行
—	—	—	—	—	—	—	—	—	東日本銀行
4	11,908	7.3	4	11,908	3.9	7.3	0.02	0.24	信用金庫
—	—	—	—	—	—	—	—	0.08	足利小山信用金庫
2	5,920	26.2	2	5,920	1.9	26.2	0.04	0.17	栃木信用金庫
—	—	—	—	—	—	—	—	0.16	鹿沼相互信用金庫
—	—	—	—	—	—	—	—	—	佐野信用金庫
2	5,988	28.5	2	5,988	2.0	28.5	0.05	0.19	大田原信用金庫
—	—	—	—	—	—	—	—	1.03	烏山信用金庫
—	—	—	—	—	—	—	—	—	白河信用金庫
—	—	—	—	—	—	—	—	0.14	桐生信用金庫
—	—	—	—	—	—	—	—	—	アイオー信用金庫
—	—	—	—	—	—	—	—	—	館林信用金庫
—	—	—	—	—	—	—	—	—	結城信用金庫
2	2,153	12.4	2	2,153	0.7	12.4	0.02	0.16	信用組合
2	2,153	—	2	2,153	0.7	—	0.04	—	真岡信用組合
—	—	—	—	—	—	—	—	0.29	那須信用組合
—	—	—	—	—	—	—	—	—	横浜寺銀信用組合
—	—	—	—	—	—	—	—	—	八才信用組合
—	—	—	—	—	—	—	—	—	政府系金融機関
—	—	—	—	—	—	—	—	—	商工組合中央金庫
—	—	—	—	—	—	—	—	—	日本政策金融公庫
43	305,149	72.4	43	305,149	100.0	72.4	0.09	0.14	合 計

## 6 制度別保証状況

(令和2年4月)

制度	保証承諾							保証債務残高			
	当月中			当年度累計				当月末			
	件数	金額	前年比	件数	金額	構成比	前年比	件数	金額	構成比	前年比
一般保証	235	2,760,680	65.4	235	2,760,680	9.8	65.4	8,884	98,920,159	30.5	93.4
制度保証	2,052	25,549,864	489.3	2,052	25,549,864	90.2	489.3	39,028	225,007,952	69.5	111.7
協会制度	237	3,727,737	143.7	237	3,727,737	13.2	143.7	9,747	111,305,438	34.4	123.2
事業者カードローン根保証	52	310,500	118.3	52	310,500	1.1	118.3	1,257	6,218,780	1.9	109.8
当座貸越根保証	30	839,000	155.7	30	839,000	3.0	155.7	613	13,925,875	4.3	135.5
手形貸付根保証	2	110,000	78.6	2	110,000	0.4	78.6	90	1,532,000	0.5	132.7
割引保証(手形・電子記録債権)	—	—	—	—	—	—	—	16	170,500	0.1	105.5
小口零細企業保証	32	112,900	80.9	32	112,900	0.4	80.9	869	2,277,613	0.7	140.2
事業承継特別保証	—	—	—	—	—	—	—	—	—	—	—
ハーモニーサポート保証	7	87,900	55.7	7	87,900	0.3	55.7	411	5,435,634	1.7	83.7
はつらつ	—	—	—	—	—	—	—	12	230,921	0.1	81.4
会計力向上応援保証	1	10,000	8.2	1	10,000	0.0	8.2	120	2,692,945	0.8	118.3
財務要件型無保証人保証	1	50,000	—	1	50,000	0.2	—	4	526,660	0.2	416.3
アンサンブル	44	647,050	142.7	44	647,050	2.3	142.7	833	10,363,750	3.2	5,853.6
緊急災害短期保証制度	5	22,000	—	5	22,000	0.1	—	46	277,028	0.1	—
クレシエント	—	—	—	—	—	—	—	—	—	—	—
金融機関提携保証	34	672,970	145.3	34	672,970	2.4	145.3	1,312	20,994,052	6.5	93.0
無担保当貸5000保証	23	616,000	170.6	23	616,000	2.2	170.6	578	15,099,287	4.7	93.7
その他の金融機関提携保証	11	56,970	55.9	11	56,970	0.2	55.9	734	5,894,765	1.8	91.4
商工いきいき特別保証	—	—	—	—	—	—	—	539	970,107	0.3	83.9
その他の協会制度	29	865,417	363.5	29	865,417	3.1	363.5	3,625	45,689,573	14.1	119.1
県制度	610	12,208,407	1,341.9	610	12,208,407	43.1	1,341.9	10,466	53,640,678	16.6	103.2
創業支援資金	12	36,700	88.6	12	36,700	0.1	88.6	651	1,799,085	0.6	102.7
産業政策推進資金	—	—	—	—	—	—	—	203	947,435	0.3	83.2
経営安定資金	520	11,749,220	—	520	11,749,220	41.5	—	3,679	25,673,986	7.9	129.0
小規模企業資金	24	98,350	53.0	24	98,350	0.3	53.0	3,145	7,664,694	2.4	83.2
経営サポート資金	6	50,777	41.3	6	50,777	0.2	41.3	1,355	9,817,467	3.0	87.5
一般資金	48	273,360	49.8	48	273,360	1.0	49.8	1,258	6,142,801	1.9	88.6
農業ビジネス保証制度資金	—	—	—	—	—	—	—	11	78,592	0.0	—
その他の県制度	—	—	—	—	—	—	—	164	1,516,617	0.5	82.4
市町村制度	1,205	9,613,720	559.5	1,205	9,613,720	34.0	559.5	18,815	60,061,837	18.5	101.5
市町村特別保証制度	1,205	9,613,720	559.5	1,205	9,613,720	34.0	559.5	18,731	59,286,274	18.3	101.7
その他の市町村制度	—	—	—	—	—	—	—	84	775,563	0.2	88.1
合計	2,287	28,310,544	299.7	2,287	28,310,544	100.0	299.7	47,912	323,928,111	100.0	105.4

## 7 保険別保証状況

(令和2年4月)

制度	保証承諾							保証債務残高			
	当月中			当年度累計				当月末			
	件数	金額	前年比	件数	金額	構成比	前年比	件数	金額	構成比	前年比
一般枠保証	1,286	12,033,980	131.4	1,286	12,033,980	42.5	131.4	38,541	249,803,836	77.1	105.4
別枠保証	1,001	16,276,564	5,597.6	1,001	16,276,564	57.5	5,597.6	9,371	74,124,275	22.9	105.3
エネルギー対策保証	—	—	—	—	—	—	—	113	1,930,340	0.6	93.8
中小企業特定社債保証	1	24,000	30.0	1	24,000	0.1	30.0	189	7,692,480	2.4	96.4
流動資産担保融資保証	1	7,040	100.0	1	7,040	0.0	100.0	15	362,179	0.1	112.3
災害関係保証	5	26,200	—	5	26,200	0.1	—	121	1,221,577	0.4	315.7
セーフティネット保証	839	13,297,334	—	839	13,297,334	47.0	—	4,740	37,461,201	11.6	120.8
4号認定	787	12,534,034	—	787	12,534,034	44.3	—	759	12,360,653	3.8	6,380.1
5号認定	52	763,300	—	52	763,300	2.7	—	2,756	15,041,854	4.6	77.9
6号認定	—	—	—	—	—	—	—	1,193	9,881,608	3.1	87.7
創業(等)関連保証	27	122,500	133.6	27	122,500	0.4	133.6	1,444	3,626,986	1.1	103.3
東日本大震災復興緊急保証	—	—	—	—	—	—	—	2,166	13,014,626	4.0	69.2
経営改善サポート保証	6	100,290	98.3	6	100,290	0.4	98.3	405	6,521,171	2.0	112.0
事業承継関連保証(特別4制度合計)	—	—	—	—	—	—	—	1	5,820	0.0	90.3
危機関連保証	122	2,699,200	—	122	2,699,200	9.5	100.0	88	1,805,891	0.6	—
別枠保証その他	—	—	—	—	—	—	—	89	482,005	0.1	96.2
合計	2,287	28,310,544	299.7	2,287	28,310,544	100.0	299.7	47,912	323,928,111	100.0	105.4



(単位:件、千円、%)

代 位 弁 済							代 位 弁 済 率		制 度
当 月 中			当 年 度 累 計				当年度中	前年同月	
件 数	金 額	前年比	件 数	金 額	構成比	前年比			
7	123,763	187.8	7	123,763	40.6	187.8	0.13	0.06	一般保証
36	181,386	51.1	36	181,386	59.4	51.1	0.08	0.18	制度保証
8	83,288	60.3	8	83,288	27.3	60.3	0.07	0.15	協会制度
—	—	—	—	—	—	—	—	—	事業者カードローン根保証
—	—	—	—	—	—	—	—	0.20	当座貸越根保証
—	—	—	—	—	—	—	—	—	手形貸付根保証
—	—	—	—	—	—	—	—	—	割引保証(手形・電子記録債権)
—	—	—	—	—	—	—	—	0.31	小口零細企業保証
—	—	—	—	—	—	—	—	—	事業承継特別保証
1	19,616	563.2	1	19,616	6.4	563.2	0.36	0.05	ハーモニーサポート保証
—	—	—	—	—	—	—	—	—	はつらつ
—	—	—	—	—	—	—	—	—	会計力向上応援保証
—	—	—	—	—	—	—	—	—	財務要件型無保証人保証
—	—	—	—	—	—	—	—	—	アンサンプル
—	—	—	—	—	—	—	—	—	緊急災害短期保証制度
—	—	—	—	—	—	—	—	—	クレシェンド
2	22,037	296.5	2	22,037	7.2	296.5	0.10	0.03	金融機関提携保証
1	18,081	—	1	18,081	5.9	—	0.12	—	無担保当貸5000保証
1	3,956	53.2	1	3,956	1.3	53.2	0.07	0.12	その他の金融機関提携保証
1	905	11.0	1	905	0.3	11.0	0.09	0.71	商工いきいき特別保証
4	40,731	43.4	4	40,731	13.3	43.4	0.09	0.24	その他の協会制度
17	70,348	55.3	17	70,348	23.1	55.3	0.13	0.24	県制度
1	4,632	54.1	1	4,632	1.5	54.1	0.26	0.49	創業支援資金
—	—	—	—	—	—	—	—	0.24	産業政策推進資金
11	48,203	67.0	11	48,203	15.8	67.0	17.26	5.91	経営安定資金
—	—	—	—	—	—	—	—	0.16	小規模企業資金
4	14,786	73.2	4	14,786	4.8	73.2	0.15	0.18	経営サポート資金
1	2,727	43.5	1	2,727	0.9	43.5	0.04	0.09	一般資金
—	—	—	—	—	—	—	—	—	農業ビジネス保証制度資金
—	—	—	—	—	—	—	—	0.15	その他の県制度
11	27,749	30.9	11	27,749	9.1	30.9	0.05	0.15	市町村制度
11	27,749	30.9	11	27,749	9.1	30.9	0.05	0.15	市町村特別保証制度
—	—	—	—	—	—	—	—	—	その他の市町村制度
43	305,149	72.4	43	305,149	100.0	72.4	0.09	0.14	合 計

代 位 弁 済							代 位 弁 済 率		制 度
当 月 中			当 年 度 累 計				当年度中	前年同月	
件 数	金 額	前年比	件 数	金 額	構成比	前年比			
21	189,685	86.2	21	189,685	62.2	86.2	0.08	0.09	一般枠保証
22	115,464	57.4	22	115,464	37.8	57.4	0.16	0.29	別枠保証
—	—	—	—	—	—	—	—	—	エネルギー対策保証
—	—	—	—	—	—	—	—	—	中小企業特定社債保証
—	—	—	—	—	—	—	—	—	流動資産担保融資保証
—	—	—	—	—	—	—	—	—	災害関係保証
13	100,512	77.3	13	100,512	32.9	77.3	0.27	0.42	セーフティネット保証
—	—	—	—	—	—	—	—	—	4号認定
10	78,797	156.3	10	78,797	25.8	156.3	0.52	0.26	5号認定
3	21,715	27.3	3	21,715	7.1	27.3	0.22	0.71	6号認定
1	4,632	21.2	1	4,632	1.5	21.2	0.13	0.62	創業(等)関連保証
8	10,320	20.9	8	10,320	3.4	20.9	0.08	0.26	東日本大震災復興緊急保証
—	—	—	—	—	—	—	—	—	経営改善サポート保証
—	—	—	—	—	—	—	—	—	事業承継関連保証(特例4制度合計)
—	—	—	—	—	—	—	—	—	危機関連保証
—	—	—	—	—	—	—	—	—	別枠保証その他
43	305,149	72.4	43	305,149	100.0	72.4	0.09	0.14	合 計

## 8 業種別保証状況

(令和2年4月)

業種	保証承諾							保証債務残高			
	当月中			当年度累計				当月末			
	件数	金額	前年比	件数	金額	構成比	前年比	件数	金額	構成比	前年比
木材伐出業	—	—	—	—	—	—	—	51	323,264	0.1	125.5
鉱業	—	—	—	—	—	—	—	8	48,405	0.0	92.2
土石採取業	2	23,000	766.7	2	23,000	0.1	766.7	57	557,812	0.2	91.8
建設業	518	6,511,440	215.6	518	6,511,440	23.0	215.6	12,632	80,109,654	24.7	103.2
製造業	390	5,993,634	363.0	390	5,993,634	21.2	363.0	8,830	69,944,379	21.6	104.4
食料品工業	57	1,157,350	578.7	57	1,157,350	4.1	578.7	974	10,616,696	3.3	113.1
繊維品工業	24	277,150	429.7	24	277,150	1.0	429.7	579	3,227,931	1.0	102.7
木材・木製品工業	13	212,500	92.4	13	212,500	0.8	92.4	305	2,924,549	0.9	105.1
家具・建具工業	13	188,000	391.7	13	188,000	0.7	391.7	357	1,842,839	0.6	118.3
紙工業	3	98,000	326.7	3	98,000	0.3	326.7	164	1,959,811	0.6	99.8
製版・製本業	—	—	—	—	—	—	—	23	73,163	0.0	108.3
化学工業	1	5,000	16.7	1	5,000	0.0	16.7	52	305,675	0.1	92.9
石油・石炭製品工業	—	—	—	—	—	—	—	—	—	—	—
ゴム・プラスチック工業	33	398,700	666.7	33	398,700	1.4	666.7	864	7,977,993	2.5	98.8
ゴム製品製造業	—	—	—	—	—	—	—	56	794,211	0.2	160.5
皮革工業	1	3,000	—	1	3,000	0.0	—	24	102,372	0.0	95.8
窯業	10	147,000	406.6	10	147,000	0.5	406.6	335	3,398,254	1.0	106.9
金属工業	68	1,039,164	263.5	68	1,039,164	3.7	263.5	1,563	11,944,193	3.7	100.6
機械工業	65	1,367,500	785.9	65	1,367,500	4.8	785.9	1,020	10,343,012	3.2	99.6
電気機器工業	27	450,500	301.3	27	450,500	1.6	301.3	406	3,641,988	1.1	105.6
車両工業	15	235,200	540.7	15	235,200	0.8	540.7	365	3,701,383	1.1	107.1
船舶工業	—	—	—	—	—	—	—	—	—	—	—
その他の工業	47	313,570	200.6	47	313,570	1.1	200.6	1,526	5,743,745	1.8	101.1
農林漁業	1	5,000	—	1	5,000	0.0	—	6	14,985	0.0	384.8
ソフトウェア業	12	96,000	320.0	12	96,000	0.3	320.0	197	1,150,355	0.4	118.3
情報処理サービス業	—	—	—	—	—	—	—	14	181,224	0.1	207.5
印刷業	24	280,000	425.5	24	280,000	1.0	425.5	455	2,892,226	0.9	107.3
電気・ガス・熱供給・水道業	4	66,000	660.0	4	66,000	0.2	660.0	242	3,216,056	1.0	100.8
通信業	—	—	—	—	—	—	—	4	22,218	0.0	84.9
サービス業	383	4,686,320	418.9	383	4,686,320	16.6	418.9	7,871	48,381,556	14.9	106.5
放送業	—	—	—	—	—	—	—	12	43,320	0.0	86.8
情報通信サービス業	3	24,000	800.0	3	24,000	0.1	800.0	99	292,359	0.1	97.1
運輸サービス業	5	63,000	229.1	5	63,000	0.2	229.1	81	490,219	0.2	91.8
物品賃貸業	5	53,200	243.3	5	53,200	0.2	243.3	202	1,566,983	0.5	101.3
専門サービス業	16	114,000	735.5	16	114,000	0.4	735.5	599	1,798,095	0.6	97.7
広告業	11	98,000	280.0	11	98,000	0.3	280.0	147	655,083	0.2	100.8
技術サービス業	22	225,300	276.1	22	225,300	0.8	276.1	599	2,930,131	0.9	117.0
宿泊業	35	654,120	1,178.8	35	654,120	2.3	1,178.8	588	5,818,180	1.8	111.0
洗濯・理美容・浴場業	73	572,300	631.7	73	572,300	2.0	631.7	1,294	5,155,158	1.6	112.0
旅行業	7	54,500	—	7	54,500	0.2	—	78	381,426	0.1	119.9
その他の生活関連サービス業	19	289,500	616.0	19	289,500	1.0	616.0	340	2,757,049	0.9	109.1
映画・娯楽業	27	681,100	2,270.3	27	681,100	2.4	2,270.3	246	2,291,032	0.7	134.5
教育・学習支援業	19	121,500	207.7	19	121,500	0.4	207.7	342	2,175,657	0.7	96.9
医療・福祉業	80	952,850	341.5	80	952,850	3.4	341.5	1,657	11,449,170	3.5	109.4
廃棄物処理業	13	187,000	89.6	13	187,000	0.7	89.6	457	4,419,125	1.4	98.2
職業紹介・労働者派遣事業	4	165,000	238.9	4	165,000	0.6	238.9	144	1,724,484	0.5	97.6
その他の事業サービス業	36	339,200	406.2	36	339,200	1.2	406.2	682	3,578,359	1.1	95.1
その他のサービス業	8	91,750	734.0	8	91,750	0.3	734.0	304	855,726	0.3	98.6
インターネット付随サービス業	—	—	—	—	—	—	—	36	65,300	0.0	86.4
出版業	2	20,000	—	2	20,000	0.1	—	33	182,964	0.1	102.2
運送業	87	1,559,300	223.2	87	1,559,300	5.5	223.2	1,945	17,944,988	5.5	111.8
貨物運送取扱事業	—	—	—	—	—	—	—	23	288,473	0.1	98.3
倉庫業	1	30,000	—	1	30,000	0.1	—	24	823,216	0.3	90.5
郵便業	—	—	—	—	—	—	—	—	—	—	—
卸売業	220	3,066,100	230.1	220	3,066,100	10.8	230.1	4,162	36,138,769	11.2	106.8
小売業	288	3,249,150	290.8	288	3,249,150	11.5	290.8	6,727	40,078,321	12.4	103.7
保険媒介代理業	2	11,500	234.7	2	11,500	0.0	234.7	156	385,814	0.1	100.0
不動産業	33	296,600	235.2	33	296,600	1.0	235.2	1,344	9,837,867	3.0	107.2
物品預り・駐車場業	—	—	—	—	—	—	—	9	47,721	0.0	111.2
飲食店	333	2,517,500	897.5	333	2,517,500	8.9	897.5	3,282	12,571,477	3.9	115.8
業種外	—	—	—	—	—	—	—	21	67,630	0.0	121.8
合計	2,287	28,310,544	299.7	2,287	28,310,544	100.0	299.7	47,912	323,928,111	100.0	105.4

(単位:件、千円、%)

代 位 弁 済							代 位 弁 済 率		業 種
当 月 中			当 年 度 累 計				当年度中	前年同月	
件 数	金 額	前年比	件 数	金 額	構成比	前年比			
—	—	—	—	—	—	—	—	—	木材伐出業
—	—	—	—	—	—	—	—	—	鉱業
—	—	—	—	—	—	—	—	—	土石採取業
2	2,153	3.2	2	2,153	0.7	3.2	0.00	0.09	建設業
14	77,603	115.3	14	77,603	25.4	115.3	0.11	0.10	製造業
—	—	—	—	—	—	—	—	0.33	食品工業
—	—	—	—	—	—	—	—	0.39	繊維品工業
—	—	—	—	—	—	—	—	—	木材・木製品工業
—	—	—	—	—	—	—	—	—	家具・建具工業
—	—	—	—	—	—	—	—	—	紙工業
—	—	—	—	—	—	—	—	—	製版・製本業
—	—	—	—	—	—	—	—	—	化学工業
—	—	—	—	—	—	—	—	—	石油・石炭製品工業
—	—	—	—	—	—	—	—	—	ゴム・プラスチック工業
—	—	—	—	—	—	—	—	—	ゴム製品製造業
—	—	—	—	—	—	—	—	—	皮革工業
—	—	—	—	—	—	—	—	—	窯業
6	6,944	—	6	6,944	2.3	—	0.06	—	金属工業
8	70,659	—	8	70,659	23.2	—	0.68	—	機械工業
—	—	—	—	—	—	—	—	0.20	電気機器工業
—	—	—	—	—	—	—	—	—	車両工業
—	—	—	—	—	—	—	—	—	船舶工業
—	—	—	—	—	—	—	—	0.30	その他の工業
—	—	—	—	—	—	—	—	—	農林漁業
—	—	—	—	—	—	—	—	—	ソフトウェア業
—	—	—	—	—	—	—	—	—	情報処理サービス業
—	—	—	—	—	—	—	—	—	印刷業
—	—	—	—	—	—	—	—	—	電気・ガス・熱供給・水道業
—	—	—	—	—	—	—	—	—	通信業
3	17,125	15.1	3	17,125	5.6	15.1	0.04	0.25	サービス業
—	—	—	—	—	—	—	—	—	放送業
—	—	—	—	—	—	—	—	—	情報通信サービス業
—	—	—	—	—	—	—	—	—	運輸サービス業
—	—	—	—	—	—	—	—	—	物品賃貸業
—	—	—	—	—	—	—	—	—	専門サービス業
—	—	—	—	—	—	—	—	—	広告業
—	—	—	—	—	—	—	—	—	技術サービス業
—	—	—	—	—	—	—	—	—	宿泊業
—	—	—	—	—	—	—	—	1.95	洗濯・理美容・浴場業
—	—	—	—	—	—	—	—	—	旅行業
2	14,279	—	2	14,279	4.7	—	0.52	—	その他の生活関連サービス業
1	2,846	24.9	1	2,846	0.9	24.9	0.12	0.67	映画・娯楽業
—	—	—	—	—	—	—	—	—	教育・学習支援業
—	—	—	—	—	—	—	—	0.09	医療・福祉業
—	—	—	—	—	—	—	—	—	廃棄物処理業
—	—	—	—	—	—	—	—	—	職業紹介・労働者派遣事業
—	—	—	—	—	—	—	—	0.08	その他の事業サービス業
—	—	—	—	—	—	—	—	—	その他のサービス業
—	—	—	—	—	—	—	—	—	インターネット付随サービス業
—	—	—	—	—	—	—	—	—	出版業
2	9,838	30.9	2	9,838	3.2	30.9	0.05	0.20	運送業
—	—	—	—	—	—	—	—	—	貨物運送取扱事業
—	—	—	—	—	—	—	—	—	倉庫業
—	—	—	—	—	—	—	—	—	郵便業
3	86,261	87.2	3	86,261	28.3	87.2	0.24	0.29	卸売業
14	76,920	228.0	14	76,920	25.2	228.0	0.19	0.09	小売業
—	—	—	—	—	—	—	—	—	保険媒介代理業
3	29,330	—	3	29,330	9.6	—	0.30	—	不動産業
—	—	—	—	—	—	—	—	—	物品預り・駐車場業
2	5,920	64.5	2	5,920	1.9	64.5	0.05	0.08	飲食店
—	—	—	—	—	—	—	—	—	業種外
43	305,149	72.4	43	305,149	100.0	72.4	0.09	0.14	合 計

## 9 地区別保証状況

(令和2年4月)

	保証承諾							保証債務残高			
	当月中			当年度累計				当月末			
市町村	件数	金額	前年比	件数	金額	構成比	前年比	件数	金額	構成比	前年比
<b>市</b>	<b>2,061</b>	<b>25,146,214</b>	<b>308.7</b>	<b>2,061</b>	<b>25,146,214</b>	<b>88.8</b>	<b>308.7</b>	<b>41,901</b>	<b>283,577,236</b>	<b>87.5</b>	<b>105.5</b>
宇都宮市	631	7,174,700	343.0	631	7,174,700	25.3	343.0	12,310	79,474,416	24.5	103.7
足利市	192	2,130,170	166.7	192	2,130,170	7.5	166.7	4,294	30,838,967	9.5	112.9
栃木市	148	2,072,764	293.5	148	2,072,764	7.3	293.5	3,422	25,675,279	7.9	105.0
佐野市	109	1,319,290	242.6	109	1,319,290	4.7	242.6	3,100	22,322,357	6.9	105.9
鹿沼市	187	3,211,800	425.6	187	3,211,800	11.3	425.6	2,956	20,918,416	6.5	119.2
日光市	77	1,018,900	297.9	77	1,018,900	3.6	297.9	2,178	13,929,701	4.3	103.5
小山市	148	1,482,200	253.0	148	1,482,200	5.2	253.0	3,484	26,122,816	8.1	101.5
真岡市	108	1,128,500	421.3	108	1,128,500	4.0	421.3	1,596	8,549,255	2.6	103.6
大田原市	79	1,233,110	328.5	79	1,233,110	4.4	328.5	1,922	13,438,170	4.1	96.4
矢板市	38	344,150	425.9	38	344,150	1.2	425.9	731	3,952,776	1.2	104.2
那須塩原市	189	2,654,930	390.0	189	2,654,930	9.4	390.0	3,343	22,591,687	7.0	106.0
さくら市	93	753,500	507.1	93	753,500	2.7	507.1	883	6,507,141	2.0	105.3
那須烏山市	18	135,500	104.7	18	135,500	0.5	104.7	640	3,345,138	1.0	96.5
下野市	44	486,700	303.6	44	486,700	1.7	303.6	1,042	5,911,120	1.8	103.1
<b>町</b>	<b>198</b>	<b>2,062,830</b>	<b>207.5</b>	<b>198</b>	<b>2,062,830</b>	<b>7.3</b>	<b>207.5</b>	<b>5,461</b>	<b>30,477,430</b>	<b>9.4</b>	<b>102.3</b>
上三川町	15	214,200	266.1	15	214,200	0.8	266.1	484	2,993,381	0.9	108.4
益子町	17	237,700	177.5	17	237,700	0.8	177.5	681	2,997,470	0.9	100.7
茂木町	14	102,350	260.7	14	102,350	0.4	260.7	392	1,706,817	0.5	93.1
市貝町	5	44,000	79.7	5	44,000	0.2	79.7	252	1,576,913	0.5	89.1
芳賀町	8	96,000	372.1	8	96,000	0.3	372.1	356	1,604,573	0.5	98.6
壬生町	40	369,160	197.6	40	369,160	1.3	197.6	867	5,765,139	1.8	98.8
野木町	9	34,800	35.2	9	34,800	0.1	35.2	347	2,002,932	0.6	105.2
塩谷町	8	93,500	198.9	8	93,500	0.3	198.9	198	1,137,202	0.4	114.5
高根沢町	13	131,500	90.1	13	131,500	0.5	90.1	535	3,071,232	0.9	101.9
那須町	54	641,720	554.2	54	641,720	2.3	554.2	941	5,929,309	1.8	107.9
那珂川町	15	97,900	150.8	15	97,900	0.3	150.8	408	1,692,463	0.5	106.9
<b>県外</b>	<b>28</b>	<b>1,101,500</b>	<b>358.1</b>	<b>28</b>	<b>1,101,500</b>	<b>3.9</b>	<b>358.1</b>	<b>550</b>	<b>9,873,444</b>	<b>3.0</b>	<b>112.8</b>
<b>合計</b>	<b>2,287</b>	<b>28,310,544</b>	<b>299.7</b>	<b>2,287</b>	<b>28,310,544</b>	<b>100.0</b>	<b>299.7</b>	<b>47,912</b>	<b>323,928,111</b>	<b>100.0</b>	<b>105.4</b>



(単位:件、千円、%)

代 位 弁 済							代 位 弁 済 率		市 町 村
当 月 中			当 年 度 累 計				当年度中	前年同月	
件 数	金 額	前年比	件 数	金 額	構成比	前年比			
28	253,300	73.7	28	253,300	83.0	73.7	0.09	0.13	市
14	80,100	48.0	14	80,100	26.2	48.0	0.10	0.22	宇都宮市
3	12,711	42.0	3	12,711	4.2	42.0	0.04	0.11	足利市
2	5,920	197.7	2	5,920	1.9	197.7	0.02	0.01	栃木市
4	65,161	2,409.2	4	65,161	21.4	2,409.2	0.29	0.01	佐野市
—	—	—	—	—	—	—	—	—	鹿沼市
—	—	—	—	—	—	—	—	0.63	日光市
2	3,147	46.1	2	3,147	1.0	46.1	0.01	0.03	小山市
3	86,261	1,372.1	3	86,261	28.3	1,372.1	1.01	0.08	真岡市
—	—	—	—	—	—	—	—	0.04	大田原市
—	—	—	—	—	—	—	—	0.65	矢板市
—	—	—	—	—	—	—	—	0.04	那須塩原市
—	—	—	—	—	—	—	—	0.07	さくら市
—	—	—	—	—	—	—	—	—	那須烏山市
—	—	—	—	—	—	—	—	—	下野市
14	30,452	39.3	14	30,452	10.0	39.3	0.10	0.26	町
—	—	—	—	—	—	—	—	—	上三川町
2	2,153	—	2	2,153	0.7	—	0.07	—	益子町
—	—	—	—	—	—	—	—	0.24	茂木町
6	6,944	—	6	6,944	2.3	—	0.44	—	市貝町
—	—	—	—	—	—	—	—	—	芳賀町
—	—	—	—	—	—	—	—	0.16	壬生町
—	—	—	—	—	—	—	—	0.15	野木町
—	—	—	—	—	—	—	—	—	塩谷町
—	—	—	—	—	—	—	—	—	高根沢町
6	21,355	35.2	6	21,355	7.0	35.2	0.36	1.10	那須町
—	—	—	—	—	—	—	—	—	那珂川町
1	21,396	—	1	21,396	7.0	—	0.22	—	県外
43	305,149	72.4	43	305,149	100.0	72.4	0.09	0.14	合 計

# 創業支援メニューのご案内

地域経済の担い手を創出する“創業支援”に積極的に取り組んでいます。創業に係る資金調達を支援する保証メニューに加え、創業計画の策定や創業後の事業の安定をサポートする経営支援メニューもご用意していますので、ぜひご利用ください。

## 1 創業前相談会

創業をお考えのみなさまからのご相談をお受けするため、創業前相談会を開催しています。なお、ご利用をご希望される方は、事前のお申し込みが必要となります。

開催日時	毎月第1木曜日 午後5時から午後7時 ※祝日の場合は翌営業日の開催となります。
開催場所	当協会本所及び足利支所
相談員	中小企業診断士の資格を有する職員など

## 2 創業に係る保証制度等

創業に係る2つの保証制度をご用意しています。

制度名	創業等関連保証・創業関連保証		
ご利用いただける方	次の①から⑥のいずれかに該当する方 ①事業を営んでいない個人で、 <u>1か月以内(※)</u> に事業を開始する具体的な計画がある。 ただし、【創業等関連保証】の場合、借入金と同等以上の自己資金が必要です。 ②事業を営んでいない個人で、 <u>2か月以内(※)</u> に会社を設立し事業を開始する具体的な計画がある。 ただし、【創業等関連保証】の場合、借入金と同等以上の自己資金が必要です。 ③自らの会社で事業を継続しつつ、新たな会社を設立し事業を開始する具体的な計画がある。 ④事業を営んでいない個人が開始した事業が、開始した日から5年を経過していない。 ⑤事業を営んでいない個人が開始した会社で、設立した日から5年を経過していない。 ⑥自らの会社で事業を継続しつつ、新たに設立した会社が設立した日から5年を経過していない。 ※市町村が実施する認定特定創業支援等事業による支援を受けて創業しようとする方について6か月以内に延長(【創業関連保証】のみに適用)		
保証限度額	【創業等関連保証】1,500万円 【創業関連保証】2,000万円		
対象資金	運転資金、設備資金	責任共有制度	対象外
貸付形式	証書貸付	保証期間	10年以内
返済方法	分割返済	担保	不要
保証人	原則法人代表者のみ	貸付利率	金融機関所定利率
保証料率	0.80% ※創業等連携サポート制度を利用する場合、0.45%~0.60% (基準保証料率から <b>最大0.35%引き下げ</b> ) ※経営資源引継ぎサポート制度を利用する場合、0.45% (基準保証料率から <b>0.35%引き下げ</b> )		

### 3 経営安定化支援事業(創業サポート)

豊富な経験と知識を有する中小企業診断士を無料で派遣し、创业者のみなさまをサポートしています。

創業計画策定支援コース  
派遣回数:2回

当協会の保証を利用して創業を予定されている方が創業計画を策定する際に、中小企業診断士を派遣し、より実現可能性の高い創業計画の策定をサポートします。

創業フォローアップ支援コース  
派遣回数:年度2回(創業後5年に達するまで)

創業保証利用後、計画どおりに事業が軌道に乗らない方に中小企業診断士を派遣し、経営診断を実施することで早期の経営の安定に向けてサポートします。

### 4 創業等連携サポート制度

本制度は、当協会と地域の各支援機関が連携し、創業等に関するご相談から計画策定支援、事業開始後の経営支援までニーズに応じたサポートを行うとともに、保証料率の引き下げを実施することで、创业者のみなさまの事業の成長を支援することを目的とした支援スキームです。

1. ご相談をお受けします
2. 創業計画の策定をサポートします
3. 保証料率を引き下げます
4. 事業開始後も経営をサポートします

#### 保証料率の引き下げについて

認定支援機関(※1)により創業計画の策定支援を受けた方や日本政策金融公庫との協調融資により資金調達を行う方、市区町村が実施する認定特定創業支援等事業(※2)による支援を受けた方は、創業等関連保証や創業関連保証の保証料率を0.80%から**0.60%に引き下げます。**

また、創業される方(法人の場合は代表者)が女性、若者(35歳未満)、シニア(55歳以上)の場合は、引き下げ後の保証料率(0.60%)からさらに0.15%引き下げ、0.45%とします。

ただし、保証料率の引き下げには「創業等連携サポート制度利用申請書」が必要となります。

(※1)「中小企業等経営強化法第32条第1項」の規定に基づき国が認定した経営革新等支援機関

(※2)「産業競争力強化法第2条第24項第1号」に規定する特定創業支援等事業

### 5 経営資源引継ぎサポート制度

本制度は、当協会と栃木県事業引継ぎ支援センターが連携し、経営資源を引き継いで事業を開始するみなさまの事業の成長を支援することを目的として、創業等のご相談からマッチング支援、計画策定支援、事業開始後の経営支援までニーズに応じたサポートを行うとともに、保証料率の引き下げを実施する支援スキームです。

1. ご相談をお受けします
2. マッチングを支援します
3. 創業計画の策定をサポートします
4. 保証料率を引き下げます
5. 事業開始後も経営をサポートします

#### 保証料率の引き下げについて

栃木県事業引継ぎ支援センターまたは金融機関によるマッチング支援を受けて創業した方は、創業等関連保証や創業関連保証の保証料率を0.80%から**0.45%に引き下げます。**

## 当協会の取組及び保証制度等のご紹介

### 経営相談会のご案内

当協会では、県内の中小企業・小規模事業者のみなさまの経営に関するご相談や創業をお考えのみなさまからのご相談をお受けするため、経営相談会を開催していますので、お気軽にご利用ください。

相 談 会	中小企業診断士による 経営相談会	当協会職員による 経営相談会	当協会職員による 創業前相談会
開 催 日 時	毎月第1木曜日 午後1時から午後5時	毎週木曜日 午前9時から午後5時	毎月第1木曜日 午後5時から午後7時
開 催 場 所	当協会本所・足利支所		
相 談 員	中小企業診断士	中小企業診断士の 資格を有する職員など	中小企業診断士の 資格を有する職員など
相 談 内 容	専門的な経営課題や 創業に関するご相談など	資金繰りや保証利用に 関するご相談など	創業に関するご相談など
特 徴	外部の中小企業診断士に 相談可能	毎週開催	日中に参加できない方向け

- ◆相談は無料です。
- ◆申込締切は各開催日の7日前となります。
- ◆ご利用には事前のお申込みが必要となります。企業支援課(TEL:028-635-2195)までご連絡いただくか、当協会ホームページ(「経営をサポートします」⇒「経営相談会」)からお申込みください。

### RADIO BERRY「SHINE!」のご案内

FMラジオ局RADIO BERRYにおいて、当協会が番組提供を行っている「SHINE!」を放送しています。

現在活躍中の企業やこれから羽ばたこうとする企業など、栃木県内の輝く(SHINE)企業の経営者をゲストに迎え、企業のきっかけから今後の展望などについて紹介しており、創業後間もない方や創業をお考えの方に参考となる内容となっていますので、ぜひお聴きください。

また、RADIO BERRYのホームページにおいて、過去の番組音源を配信しています。

放 送 局	RADIO BERRY(周波数76.4MHz他)	放 送 時 間	毎週月曜日 午後5時15分から20分
-------	--------------------------	---------	--------------------

#### 【出演者情報】

出演月	出 演 者	所在地	業 種
6月	株式会社 金禄 代表 池田昌一さん	佐野市	障害者福祉事業
5月	南国食堂 マムアン オーナー 益子侘奈さん	那須塩原市	飲食店(レストラン)

### 公式Facebookページのご案内

公式Facebookページを開設し、中小企業・小規模事業者のみなさまや創業をお考えのみなさまに役立つ情報を配信しています。ぜひ「いいね!」をお願いします。



QRコードから  
ご覧いただけます



### 金融機関連携型継続支援保証“アンサンブル”

ご利用いただける方	当協会の信用保証を付さない(金融機関プロパー)借入があり(または同時に借入をし)、短期資金を継続利用することで、資金繰りの安定及び財務基盤の強化を図りたい方
保証限度額	3,000万円
対象資金	運転資金、借換資金 ただし、借換元の残存期間は1年以内
保証期間	2年以内
保証人	原則法人代表者のみ
担保	必要に応じて
保証料率	0.45%~1.90%

### ハーモニーサポート保証

保証限度額	2億8,000万円 ただし、運転資金については平均月商の3倍以内
対象資金	運転資金、設備資金、借換資金 ただし、借換資金の対象は本制度による借入のみとなります。
保証期間	運転資金 10年以内 ※いずれも据置期間12か月以内 設備資金 20年以内
保証人	原則法人代表者のみ
担保	必要に応じて
保証料率	0.405%~1.710% ※各区分の基準保証料率から <b>10%割引</b> き
その他	本制度による借入(保証付借入)と同時に、当協会の保証を付さない借入(金融機関プロパー借入)を、借入総額の30%以上の金額で借り入れることが必要となります。

### 寄贈型SDGs特定社債保証「とちぎ地域貢献応援債」

ご利用いただける方	「中小企業特定社債保証」の適債基準を満たし、地域貢献のため金融機関が取り扱う寄贈型私募債により県内の団体等に寄贈を行う方
保証限度額	4億5,000万円 (発行限度額5億6,000万円)
対象資金	事業資金
保証期間	2年以上7年以内
返済方法	満期一括償還、6か月毎の定時償還
保証人	不要
担保	原則として保証額2億円超の場合は必要
保証料率	0.382%~1.615% ※各区分の基準保証料率から <b>15%割引</b> き
取扱期間	令和3年3月31日(当協会申込受付分)まで

※本誌中の金額及び構成比は四捨五入等により合計と一致しない場合があります。

### 表紙絵(絵画)

たかばやし はつひろ  
 高林 初啓さん  
 [須藤小学校 1年(受賞当時)]



## 本所

〒320-8618 宇都宮市中央3丁目1番4号  
栃木県産業会館

### お問い合わせ

総務課	TEL.028-635-2121
企画課	TEL.028-635-2121
保証一課	TEL.028-635-8883
保証二課	TEL.028-635-8884
保証統括課	TEL.028-635-8885
企業支援課	TEL.028-635-2195
期中管理課	TEL.028-635-8886
管理一課	TEL.028-635-2122
管理二課	TEL.028-635-2122
管理事務課	TEL.028-635-2122

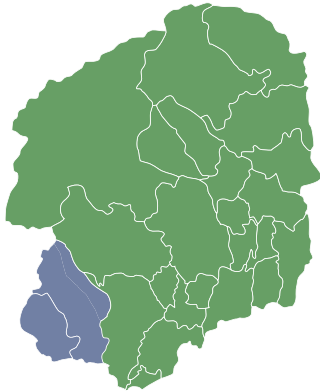
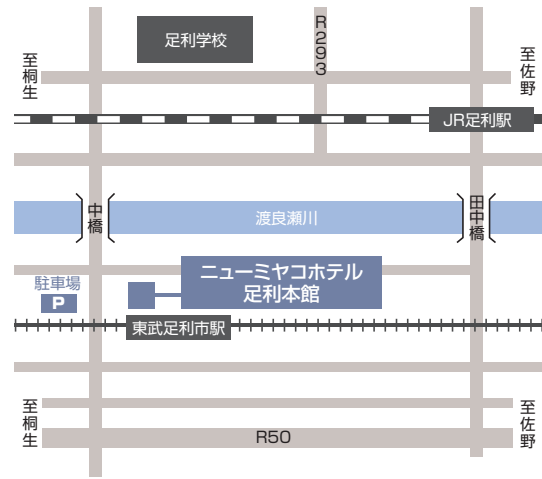


## 足利支所

〒326-0821 足利市南町4254番地1  
ニューミヤコホテル足利本館

### お問い合わせ

業務課 TEL.0284-70-6339



VERY   
GOOD  
LOCAL  
とちぎ



栃木県信用保証協会は  
宇都宮プレックスの  
オフィシャルスポンサーです

栃木県信用保証協会は  
いちご一会とちぎ国体・いちご一会とちぎ大会の  
オフィシャルサポーターです



この印刷物は「環境にやさしく」をモットーに「植物油インキ」、「古紙配合率80%再生紙」、「E3PAのゴールドプラス基準」に適合した地球環境にやさしい印刷方法で作成されています E3PA:環境保護印刷推進協議会