

# 保証だより

TOCHIGI GUARANTEE  
第328号 平成25年1月発行  
編集発行 栃木県信用保証協会



(日光市 湯西川温泉かまくら祭)

## CONTENTS

新年のごあいさつ	02
中小企業診断士による経営相談会を開催します	03
中小企業ビジネスフェア出展企業のご紹介【応用電子工業株式会社】	04
保証料・預託金に関するQ&Aを作成しました	06
インフォメーション	07
セーフティネット保証(7号認定)に係る金融機関の指定について	
2月のスケジュール	
平成24年度第3四半期までの保証動向(4月～12月)	08
12月の金融機関店舗別保証承諾金額ベスト100	12
各種統計	15
主な保証制度の概要	24



## 新年のごあいさつ

謹んで新年のご祝辞を申し上げます。

日頃から当協会の業務運営に関しまして、関係機関の皆様には格別の御理解と御支援、御協力を賜り厚く御礼申し上げます。

さて、昨年末からの円安、株価回復と景気の先行きにはやや明るさが見えてきましたが、实体经济の改善には未だ至っておらず、仮に改善されても中小企業にその影響が波及するのはまだまだ時間が必要なものと思われます。また、本年3月には金融円滑化法の最終期限を迎えるなど、先行き不透明な状況にあり、中小企業の皆様に対しましてはこれまで以上の金融支援、経営支援が求められております。

当協会としましては、新設された「経営力強化保証」をはじめ、国や地方公共団体の各種保証制度を活用した支援に加え、条件変更や借換保証等の活用により、金融円滑化法終了後も中小企業の皆様の資金繰りに万全を期すとともに、「中小企業に身近な協会」を目指し、企業訪問や経営相談事業、販路開拓事業などの活動を推進して参る所存であります。

また、昨年発足した「とちぎ中小企業支援ネットワーク」の活用をはじめ、関係機関の皆様との連携を一層強化して中小企業支援に取り組んで参りますので、引き続き御指導と御協力を賜りますようお願い申し上げます。

結びに、新しい年が皆様にとりまして、大いなる飛躍の年になりますよう心から御祈念申し上げ、新年のあいさつとさせていただきます。

会長 野口 明





## 中小企業診断士による経営相談会を開催します

保証協会では、中小企業診断士による経営相談会を開催します。

この相談会では、中小企業の皆さまが抱える経営上の課題など、経営全般に関するご相談をお受けします。

また、毎月第1・第3木曜日には、保証協会職員による経営相談会を開催し、資金繰りや保証のご利用に関するご相談などをお受けいたします。

ともに相談料は無料で、ご相談内容は秘密厳守いたします。相談を希望される方は事前にお申込みが必要になります。お申込み方法は、保証協会企画課（TEL028-635-2121）までお問い合わせいただくか、ホームページの「ご相談窓口」をご覧ください

### 中小企業診断士による経営相談会

- 【相談日】 平成25年2月21日(木) 13:00～17:00
- 【場所】 栃木県信用保証協会 会議室(栃木県産業会館8階南側)
- 【相談員】 中小企業診断士(栃木県中小企業診断士会会員)
- 【相談内容】 専門的な経営課題に関するご相談など
- 【費用】 無料
- 【利用方法】 保証協会ホームページの「ご相談窓口」からお申込みください。

### 経営相談会

- 【相談日】 毎月第1・第3木曜日  
2月7日(木)、21(木)  
3月7日(木)、21(木)  
※ご相談時間は、お申込み後お伺いいたします。
- 【場所】 栃木県信用保証協会(栃木県産業会館5階北側)
- 【相談員】 中小企業診断士の資格を有する職員など
- 【相談内容】 資金繰りのご相談、保証のご利用に関するご相談など
- 【費用】 無料
- 【利用方法】 保証協会ホームページの「ご相談窓口」からお申込みください。

## 中小企業ビジネスフェア出展企業のご紹介

平成24年10月17日（水）に中小企業ビジネスフェア「江戸・TOKYO 技とテクノの融合展2012」が東京国際フォーラムで開催され、栃木県から製造業3社が出展しました。

今回は栃木県から出展した企業のうち、応用電子工業株式会社をご紹介します。



ビジネスフェアの様子

お客様の満足の先へ

夢を現実へ そして未来へ

### 応用電子工業株式会社

代表取締役 今井 孝典さん

当社はJR宇都宮駅東口より車で15分の鬼怒通り沿い（旧柳田街道）、また最寄りの宇都宮上三川ICからも15分という交通には大変恵まれた場所に本社工場を構え、ほかに那須事業所、ひたちなか出張所を有しております。創業当時はストロボを核とした製品の開発・製造会社としてスタートしましたが、その後業容を拡大し現在は、医療機器事業、自動車を含む産業機器事業を中心に、光や食品といった幅広い分野で「ものづくり」を行っています。

#### PROFILE

住 所: 栃木県宇都宮市下平出町1576-2

T E L: 028-663-2408

設 立: 昭和54年8月

資 本 金: 1,000万円

従業員数: 65名(平成24年11月末現在)



本社・工場



#### 医療業界で培った高い品質と信頼性でお客様のニーズをトータルサポート

当社の特色の一つとしては、ものづくりにおける川上から川下まで広く対応できるということがあります。企画や開発の段階から設計、製造、そして海外への出荷や設置、アフターサービスといったところまで対応しています。こうしたことからお客様はお客様ご自身のニーズに合わせて当社へご依頼いただけます。

もうひとつは、医療機器製造に関わる各種のライセンスを取得していることです。医療機器は薬事法により様々な形で厳しく規制されていますが、当社は、第二種医療機器製造販売業許可、医療機器製造業許可、医療機器修理業許可、ISO13485(医療機器における品質マネジメントの国際規格)を取得し、OEM生産(相手先ブランド)やEMS生産(受託生産)も行っているという数少ない企業でもあります。

そして、高い品質や信頼性が求められる医療機器に携わることで、こうしたノウハウを社内でフィードバックし、他のお客様へも活かせることも特色といえます。

## インタビュー



出展の様様

### Q出展した感想をお聞かせください。

今回、初めて出展させていただきましたが、人の流れが切れないほどの来場者の多さに正直びっくりしました。弊社には誰も足を止めていただけないのではないかと不安に思っていたのですが、沢山のお客様に足を止めていただき、弊社のPRに耳を傾けていただけました。

また、来場された企業の方々と名刺を交換させていただく中で、いくつかの企業の方から詳しい話がしたいので一度時間を取っていただけないかとご依頼をいただくことができました。新規企業様開拓に向け、本展示会で得たこのご縁を大切につなげたいと思います。出展させていただけた事、とても感謝いたしております。

(記:出展担当者 今井弘章)

### Q今後の展望をお聞かせください。

まずは、これまで培った広い対応力はそのままに、今後は狭くとも深い提案力に磨きをかけ、当社ならではの特色を今まで以上に打ち出していきたいと考えています。

次に、お客様からの多様でかつ高度になる一方のニーズにお応えしていくためには、業種を超えた企業間の連携がますます重要になってくると思います。現在も進めているところではありますが、より積極的に業種の垣根を越えた連携化を推し進めていこうと考えています。その上で、今後とも規模の拡大が見込まれる医療業界に注力しつつ、中長期的には医療業界への商品開発事業を経営の柱にしたいと思っています。

この度は、こうした素晴らしい機会を与えてくださり感謝申し上げます。



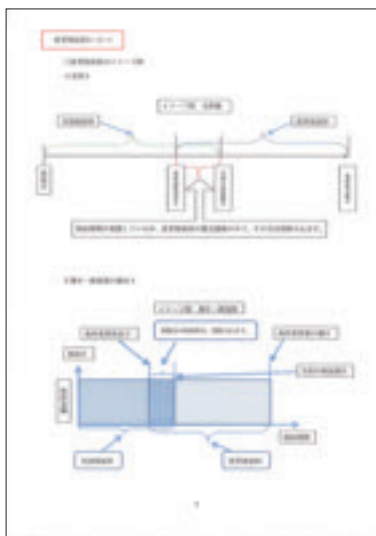
展示品

# 保証料・預託金に関するQ&Aを作成しました

保証料や預託金について金融機関の皆さまからお問い合わせいただいた内容を取りまとめた「保証料に関するQ&A」及び「預託金に関するQ&A」を作成しました。保証協会ホームページの金融機関専用書式ダウンロードページに掲載しておりますのでご活用ください。また、ホームページの「保証料計算シミュレーション」では、保証料(概算額)を算出できますので、ご活用ください。

## ●保証料に関するQ&A

当初保証料・変更保証料・延滞保証料・返戻保証料の主なお問い合わせに対する回答に加え、各種保証料の算出に用いる計算方法や計算過程のイメージ図を掲載しました。



【変更保証料】



【返戻保証料】




## ●預託金に関するQ&A

県制度融資・市(町)制度融資に係る預託金の受領方法、洗い替えを行う際の資金の受け払い方法などについて掲載しました。



【県制度融資】



【市(町)制度融資】



## I N F O R M A T I O N



## セーフティネット保証(7号認定)に係る金融機関の指定について

指定金融機関と取引があり、下記①～③の認定要件のすべてに該当し、市及び町の長の認定を受けたお客さまは、セーフティネット保証の対象となります。

- ① 指定金融機関からの借入金残高が金融機関からの総借入金残高の10%以上を占めている方
- ② 指定金融機関からの直近の借入金残高が前年同月に比して10%以上減少している方
- ③ 金融機関からの直近の総借入金残高が前年同期に比して減少している方

なお、主な指定金融機関は下記のとおりです。

【指定期間:平成25年1月1日～平成25年6月30日】

主な指定金融機関一覧			
筑波銀行	アイオー信用金庫	館林信用金庫	那須信用組合
ハナ信用組合	あすなる信用組合		

## 2月のスケジュール

### ■2月のカレンダー

日	月	火	水	木	金	土
27	28	29	30	31	1	2
3	4	5	6	7	8	9
10	11	12	13	14	15	16
17	18	19	20	21	22	23
24	25	26	27	28	1	2

### 2月の主なスケジュール

8	金	代位弁済実行日(書類引渡し日は前営業日)
14	木	第43回保証業務講座(~15日)
21	木	中小企業診断士による経営相談会
22	金	代位弁済実行日(書類引渡し日は前営業日)

## 平成24年度第3四半期までの保証動向（4月～12月）

（単位：百万円、％）

	当 月 中				当年度累計			
	件 数	前年比	金 額	前年比	件 数	前年比	金 額	前年比
保 証 申 込	1,859	86.8	17,572	87.4	14,674	87.5	129,366	79.6
保 証 承 諾	1,818	86.5	16,571	87.9	13,870	88.0	118,457	81.3
条 件 変 更	918	93.7	8,431	92.0	7,799	99.6	73,353	98.6
保 証 債 務 残 高	—	—	—	—	67,509	101.2	467,183	98.1
事 故 報 告	108	112.5	1,001	81.4	882	84.6	6,569	73.9
代 位 弁 済（元 利）	92	126.0	609	82.2	755	88.7	5,618	73.1

### ■ 保証承諾

保証承諾は当年度累計で13,870件（前年比88.0%）、1,184億57百万円（同81.3%）となり、件数、金額ともに前年を下回りました。

#### 【制度別保証状況】

制度別では、県制度が285億75百万（前年比68.4%）、市町村制度が290億97百万円（同93.8%）、セーフティネット保証が121億96百万円（同53.1%）と前年を下回りましたが、中小企業特定社債保証は、20億88百万円（同636.6%）と大幅に前年を上回りました。

災害関係保証は、76百万円（同3.8%）、東日本大震災復興緊急保証は、181億97百万円（同40.0%）と前年を下回りました。

（単位：百万円、％）

	当 月 中				当年度累計			
	件 数	金 額	構成比	前年比	件 数	金 額	構成比	前年比
県 制 度	427	3,314	20.0	61.6	3,551	28,575	24.1	68.4
市 町 村 制 度	766	3,793	22.9	90.5	5,636	29,097	24.6	93.8
災 害 関 係 保 証	0	0	0.0	0.0	7	76	0.1	3.8
東日本大震災復興緊急保証	219	2,298	13.9	51.3	1,722	18,197	15.4	40.0
セーフティネット保証	133	1,464	8.8	62.7	1,141	12,196	10.3	53.1
中小企業特定社債保証	8	408	2.5	283.3	36	2,088	1.8	636.6
金 融 機 関 提 携 保 証	61	1,526	9.2	48.2	410	10,011	8.5	90.9
借 換 保 証	114	1,407	8.5	89.3	831	10,209	8.6	62.4
一 般 保 証	371	5,762	34.8	161.9	2,869	35,956	30.4	117.5

#### 【資金使途別】

資金使途別は、運転資金が1,058億64百万円（前年比79.5%）、設備資金が80億58百万円（同91.8%）となりました。構成比では、運転資金が全体の89.4%を占めました。

（単位：百万円、％）

	当 月 中				当年度累計			
	件 数	金 額	構成比	前年比	件 数	金 額	構成比	前年比
運 転	1,602	14,664	88.5	84.9	12,231	105,864	89.4	79.5
設 備	127	1,234	7.4	109.3	1,033	8,058	6.8	91.8
運 転 ・ 設 備	89	673	4.1	153.0	606	4,535	3.8	120.4



### 【金融機関群別】

金融機関群別では、全ての金融機関群において前年を下回りましたが、12月単月では、都市銀行、地方銀行で前年を上回りました。

(単位:百万円,%)

	当 月 中				当年度累計			
	件 数	金 額	構 成 比	前 年 比	件 数	金 額	構 成 比	前 年 比
都 市 銀 行	22	635	3.8	150.1	113	3,105	2.6	65.3
地 方 銀 行	652	7,578	45.7	114.6	4,763	51,838	43.8	87.4
足 利 銀 行	532	6,013	36.3	124.8	3,884	41,526	35.1	91.2
第 二 地 方 銀 行	642	5,061	30.5	71.0	4,959	37,110	31.3	75.7
栃 木 銀 行	613	4,788	28.9	69.3	4,794	35,738	30.2	75.5
信 用 金 庫	429	2,840	17.1	68.5	3,462	23,093	19.5	82.8
信 用 組 合	72	434	2.6	91.5	554	3,070	2.6	69.3

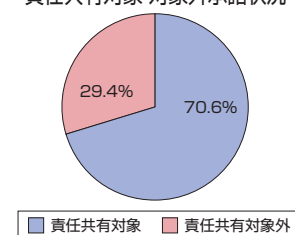
### 【責任共有対象・対象外】

責任共有対象が836億35百万円(前年比117.1%)と前年を上回り、全体の70.6%を占めました。

(単位:百万円,%)

	当 月 中				当年度累計			
	件 数	金 額	構 成 比	前 年 比	件 数	金 額	構 成 比	前 年 比
責 任 共 有 対 象	1,275	12,270	74.0	107.9	9,417	83,635	70.6	117.1
責 任 共 有 対 象 外	543	4,301	26.0	57.8	4,453	34,822	29.4	46.8
合 計	1,818	16,571	100.0	87.9	13,870	118,457	100.0	81.3

責任共有対象・対象外承諾状況



## ■ 条件変更

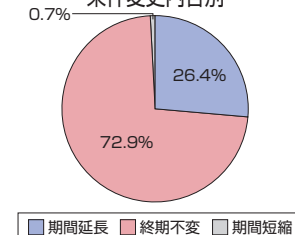
返済緩和・猶予等に係る条件変更は、7,799件(前年比99.6%)、733億53百万円(同98.6%)と高水準で推移しています。

最終期日を変更せず、返済方法のみを変更する「終期不変」の取扱いは、全体の72.9%を占めました。

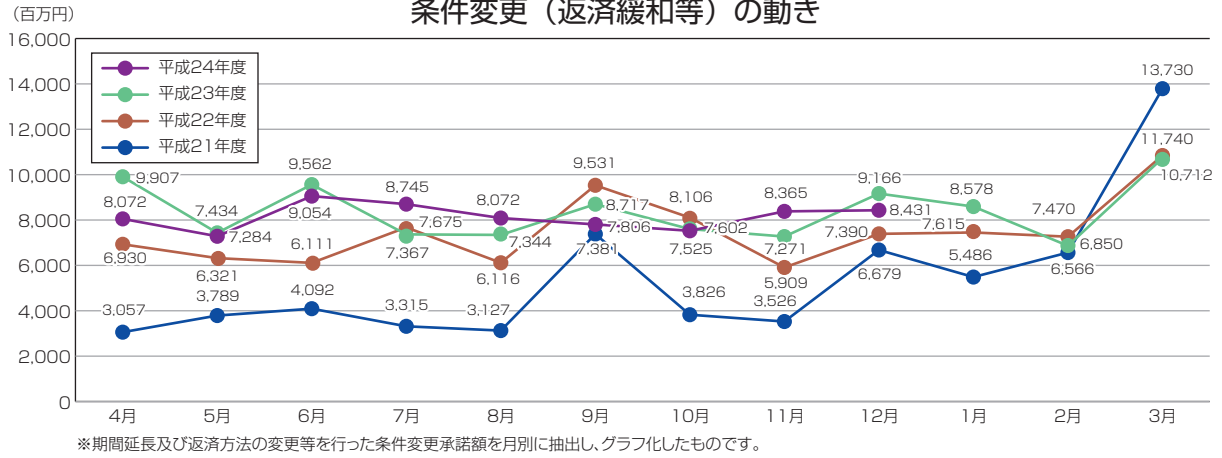
(単位:百万円,%)

	当 月 中				当年度累計			
	件 数	金 額	構 成 比	前 年 比	件 数	金 額	構 成 比	前 年 比
期 間 延 長	355	2,130	25.3	84.9	2,809	19,338	26.4	106.1
終 期 不 変	551	6,043	71.7	91.2	4,936	53,485	72.9	95.7
期 間 短 縮	12	258	3.1	940.2	54	530	0.7	189.0
合 計	918	8,431	100.0	92.0	7,799	73,353	100.0	98.6

条件変更内容別



### 条件変更（返済緩和等）の動き



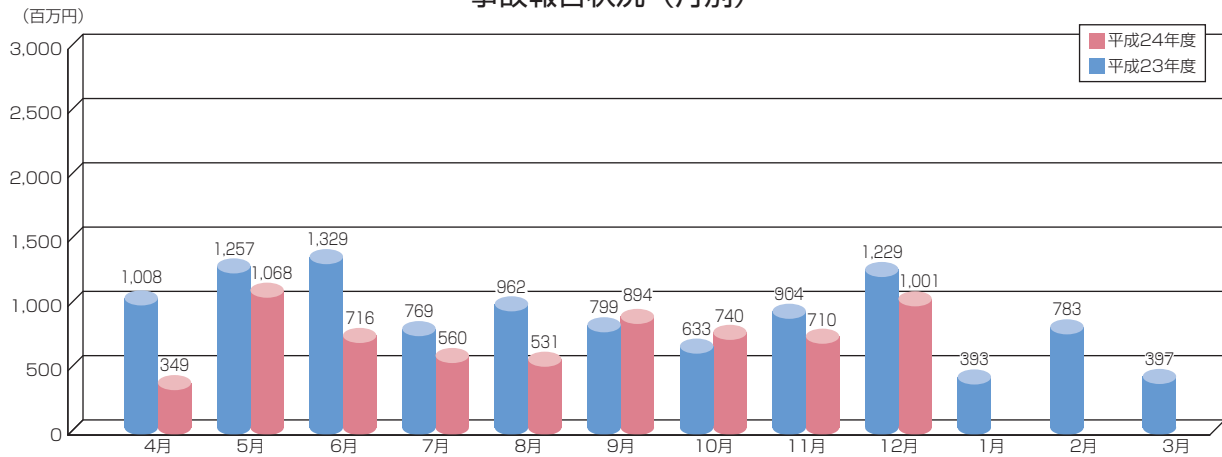
### ■ 保証債務残高

保証債務残高は、67,509件（前年比101.2%）、4,671億83百万円（同98.1%）となりました。

### ■ 事故報告

事故報告は、当年度累計で882件（前年比84.6%）、65億69百万円（同73.9%）と前年を下回りました。

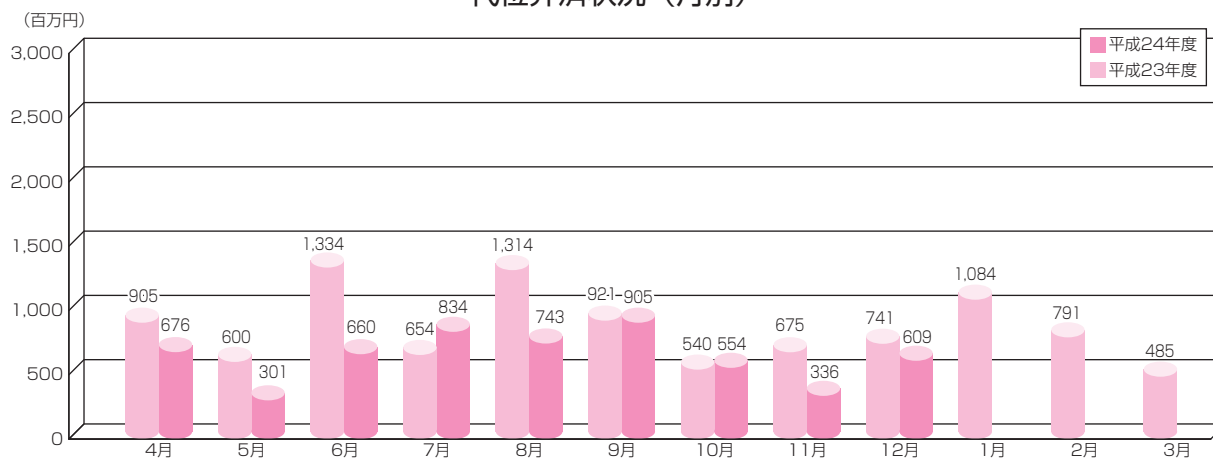
### 事故報告状況（月別）



## ■ 代位弁済

代位弁済は、当年度累計で755件(前年比88.7%)、56億18百万円(同73.1%)と前年を下回りました。

### 代位弁済状況（月別）



## ■ 利用企業数

利用企業数は24,685企業となり、県内中小企業に占める浸透度は35.0%となりました。

(単位:%)

年 度	利用企業数	保証浸透度
平成22年度	24,318	34.5
平成23年度	24,650	35.0
平成24年12月末	24,685	35.0

※保証浸透度は、中小企業白書で発表している県内中小企業数70,553企業を用いて算出しています。



## 12月の金融機関店舗別保証承諾金額ベスト100

平成24年12月の店舗別保証承諾金額ベスト100を掲載します。

上位3店舗は足利銀行本店営業部(第1位)、足利銀行小山東支店(第2位)、足利銀行佐野支店(第3位)となりました。  
また、ベスト20には足利銀行が10店舗、栃木銀行が5店舗、群馬銀行が2店舗、三井住友銀行、三菱東京UFJ銀行、りそな銀行が1店舗ずつ入りました。

今後ともより一層のご利用をお願いします。

### [ベスト20]

(単位:千円)

順位	金融機関	店舗名	金額	
			当月中	当年度累計
1	足利銀行	本店営業部	394,880	2,437,158
2	足利銀行	小山東支店	361,800	997,101
3	足利銀行	佐野支店	294,100	1,250,364
4	足利銀行	鹿沼支店	282,000	1,333,880
5	足利銀行	大田原支店	244,900	1,560,400
6	足利銀行	黒磯支店	232,000	1,086,226
7	群馬銀行	栃木支店	221,000	1,342,400
8	群馬銀行	佐野支店	220,000	1,155,700
9	三井住友銀行	小山支店	210,000	719,700
10	栃木銀行	黒磯西支店	200,750	785,550
11	三菱東京UFJ銀行	大宮駅前支店	200,000	305,000
12	栃木銀行	矢板支店	199,800	1,156,900
13	足利銀行	宝積寺支店	193,960	476,890
14	りそな銀行	宇都宮支店	175,000	523,000
15	足利銀行	足利支店	173,000	1,138,122
16	足利銀行	宇都宮中央支店	172,500	1,331,000
17	足利銀行	小山支店	170,700	935,550
18	栃木銀行	氏家支店	168,800	976,680
19	栃木銀行	大田原西支店	156,500	831,400
20	栃木銀行	三島支店	156,000	745,235

(単位:千円)


順位	金融機関	店舗名	金額	
			当月中	当年度累計
21	栃木銀行	小山支店	155,100	509,100
22	栃木銀行	大田原支店	154,800	732,150
23	群馬銀行	小山支店	152,500	765,218
24	栃木信用金庫	本店営業部	148,500	563,669
25	栃木銀行	小金井支店	146,400	851,165
26	栃木銀行	本店営業部	144,700	2,107,200
27	足利銀行	矢板支店	131,300	739,100
28	栃木銀行	陽南支店	128,900	794,440
29	足利銀行	駒生出張所	128,000	448,240
30	栃木信用金庫	壬生支店	127,500	251,400
31	足利銀行	宇都宮東支店	120,400	462,587
32	栃木銀行	栃木西支店	120,000	561,440
33	栃木銀行	馬場町支店	117,500	786,600
34	栃木銀行	雀宮支店	117,200	716,350
35	群馬銀行	足利南支店	117,000	481,500
36	栃木銀行	築瀬支店	116,000	642,900
37	群馬銀行	足利支店	115,176	670,876
38	足利銀行	間々田支店	115,000	674,997
39	群馬銀行	宇都宮支店	113,500	1,339,534
39	足利銀行	宇都宮支店	113,500	1,202,700
41	足利銀行	東支店	113,000	426,190
42	足利銀行	烏山支店	110,804	334,384
43	鹿沼相互信用金庫	宇都宮支店	109,900	447,260
44	足利銀行	真岡支店	107,100	600,448
45	足利銀行	江曾島支店	105,168	1,027,801
46	栃木銀行	兵庫塚支店	104,500	344,100
47	栃木銀行	宇都宮東支店	102,700	741,000
48	栃木銀行	小山東支店	100,500	923,800
49	足利銀行	峰町支店	100,100	798,624
50	足利銀行	問屋町出張所	99,579	538,282
51	栃木銀行	真岡支店	99,200	554,100
52	足利銀行	新栃木支店	96,000	597,000
53	足利銀行	中央市場支店	95,000	943,600
54	栃木銀行	黒磯支店	93,500	1,422,100
55	栃木銀行	陽東桜が丘支店	91,000	463,300
56	栃木銀行	石橋支店	90,850	493,135
57	烏山信用金庫	平松支店	88,120	398,490
58	栃木銀行	佐野支店	87,500	592,900
59	栃木銀行	烏山支店	87,000	479,700
60	足利銀行	宇都宮北出張所	83,000	684,190
61	栃木銀行	若草支店	82,500	815,400
62	足利銀行	壬生支店	82,300	256,200
63	栃木銀行	宝積寺支店	82,200	730,170
64	栃木銀行	西那須野支店	82,000	336,600
65	大東銀行	宇都宮支店	78,000	177,000
65	栃木銀行	鹿沼支店	78,000	831,480
67	栃木銀行	テクノポリス支店	77,500	506,100
68	足利銀行	今市支店	77,000	691,713
69	栃木銀行	栃木北支店	76,500	627,500
70	栃木銀行	茂木支店	75,100	383,700

(単位:千円)

順位	金融機関	店舗名	金額	
			当月中	当年度累計
71	足利銀行	那須出張所	75,000	114,000
72	栃木銀行	足利南支店	74,700	340,420
73	足利小山信用金庫	城南支店	74,300	247,210
74	烏山信用金庫	本店営業部	73,500	571,370
75	栃木銀行	足利支店	72,000	568,400
76	栃木銀行	鹿沼東支店	71,600	713,708
77	烏山信用金庫	岡本支店	70,500	537,740
78	足利銀行	足利南支店	68,300	375,000
79	足利銀行	おもちゃのまち支店	68,000	338,369
80	大田原信用金庫	本店営業部	67,700	688,166
81	栃木銀行	栃木支店	67,500	683,000
82	足利銀行	氏家支店	67,266	994,686
83	鹿沼相互信用金庫	仲町支店	65,000	248,900
83	鹿沼相互信用金庫	緑町支店	65,000	407,438
83	常陽銀行	小山支店	65,000	585,200
86	足利銀行	鬼怒川支店	64,600	401,020
87	栃木銀行	宇都宮西支店	64,350	440,350
88	群馬銀行	宇都宮東支店	64,000	394,500
89	筑波銀行	小山支店	63,700	376,400
90	那須信用組合	本店営業部	63,000	345,501
91	栃木銀行	戸祭支店	62,800	601,600
92	群馬銀行	田沼支店	62,000	348,140
93	那須信用組合	黒磯支店	61,500	342,590
94	足利銀行	石橋支店	61,200	596,800
95	山形銀行	宇都宮支店	61,000	293,400
95	足利銀行	清原出張所	61,000	351,350
97	那須信用組合	矢板支店	60,700	261,885
98	栃木信用金庫	大平南支店	59,285	331,368
99	足利銀行	西那須野支店	59,000	1,060,540
100	栃木銀行	日光支店	57,800	447,600

※保証承諾の当年度累計については、保証承諾後、取扱い店舗の移管があった場合、移管先の店舗の実績として計上しています。

## 12月の金融機関別保証承諾金額ベスト5





## 各種統計 (平成24年12月)

### 1 事業概況

(単位:千円、%)

当月中				項目	当年度累計				
件数	前年比	金額	前年比		件数	前年比	金額	前年比	
1,859	86.8	17,571,794	87.4	保証申込	14,674	87.5	129,366,322	79.6	
1,818	86.5	16,571,159	87.9	保証承諾	13,870	88.0	118,456,677	81.3	
92	63.0	675,477	54.5	申込取消	734	75.2	5,715,093	56.9	
1,903	95.2	15,459,872	89.5	貸付実行	14,199	91.0	120,532,495	83.9	
1,490	93.0	13,120,769	92.9	償還	12,940	98.8	124,516,126	100.0	
-	-	-	-	保証債務残高	67,509	101.2	467,183,291	98.1	
108	112.5	1,000,853	81.4	事故報告受付	882	84.6	6,569,373	73.9	
-	-	-	-	被請求残高	58	85.3	513,718	94.9	
92	126.0	604,094	82.3	代位弁済	元金	754	88.6	5,577,632	73.2
0	-	4,891	69.8		利息	1	-	39,874	61.2
92	126.0	608,984	82.2		元利	755	88.7	5,617,506	73.1
918	93.7	8,431,259	92.0	条件変更※	7,799	99.6	73,353,415	98.6	

※期間延長及び返済方法の変更等を抽出したものです。

### 2 資金使途別保証状況

(単位:千円、%)

使 途	当 月 中				当 年 度 累 計			
	件数	金額	構成比	前年比	件数	金額	構成比	前年比
運 転	1,602	14,664,300	88.5	84.9	12,231	105,864,081	89.4	79.5
設 備	127	1,233,859	7.4	109.3	1,033	8,057,956	6.8	91.8
運 転 設 備	89	673,000	4.1	153.0	606	4,534,640	3.8	120.4
合 計	1,818	16,571,159	100.0	87.9	13,870	118,456,677	100.0	81.3

### 3 期間別保証状況

(単位:千円、%)

期 間	当 月 中				当 年 度 累 計			
	件数	金額	構成比	前年比	件数	金額	構成比	前年比
6ヶ月以下	264	1,889,020	11.4	74.7	2,039	14,947,477	12.6	102.5
6ヶ月超1年以下	162	2,014,300	12.2	116.0	1,583	17,386,489	14.7	106.0
1年超3年以下	261	2,015,990	12.2	61.6	1,901	14,049,436	11.9	96.5
3年超5年以下	682	4,754,876	28.7	100.5	4,803	30,512,775	25.8	86.7
5年超7年以下	238	2,060,021	12.4	119.5	1,760	14,889,036	12.6	109.7
7年超10年以下	201	3,434,752	20.7	72.6	1,738	25,146,516	21.2	50.6
10年超	10	402,200	2.4	335.2	46	1,524,949	1.3	91.8
合 計	1,818	16,571,159	100.0	87.9	13,870	118,456,677	100.0	81.3
平均保証期間	53.4ヶ月				52.8ヶ月			

### 4 金額別保証状況

(単位:千円、%)

金 額	当 月 中				当 年 度 累 計			
	件数	金額	構成比	前年比	件数	金額	構成比	前年比
5,000千円以下	1,052	3,172,199	19.1	91.1	8,065	23,988,029	20.3	87.7
5,000千円超 10,000千円以下	453	4,026,680	24.3	81.6	3,459	31,167,452	26.3	87.1
10,000千円超 30,000千円以下	235	4,873,280	29.4	84.6	1,858	37,799,777	31.9	84.7
30,000千円超 50,000千円以下	52	2,365,000	14.3	61.4	400	18,037,254	15.2	70.8
50,000千円超 100,000千円以下	24	1,809,000	10.9	276.9	79	6,033,166	5.1	55.3
100,000千円超	2	325,000	2.0	203.1	9	1,431,000	1.2	91.9
合 計	1,818	16,571,159	100.0	87.9	13,870	118,456,677	100.0	81.3

## 5 金融機関別保証状況

(平成24年12月)

金融機関	保証承諾								保証債務残高			
	当月中			当年度累計					当月末			
	件数	金額	前年比	件数	金額	構成比	前年比	件数	金額	構成比	前年比	
みずほ銀行	—	—	—	35	1,148,408	1.0	64.4	266	5,989,255	1.3	96.1	
三菱東京UFJ銀行	3	200,000	—	9	435,000	0.4	145.0	80	1,559,085	0.3	92.4	
三井住友銀行	11	210,000	97.7	51	879,700	0.7	62.8	338	4,431,845	0.9	100.9	
りそな銀行	7	175,000	583.3	14	523,000	0.4	46.4	138	2,874,156	0.6	87.2	
埼玉りそな銀行	1	50,000	—	4	119,000	0.1	82.1	20	425,980	0.1	97.2	
<b>【都市銀行計】</b>	<b>22</b>	<b>635,000</b>	<b>150.1</b>	<b>113</b>	<b>3,105,108</b>	<b>2.6</b>	<b>65.3</b>	<b>842</b>	<b>15,280,321</b>	<b>3.3</b>	<b>95.2</b>	
足利銀行	532	6,012,832	124.8	3,884	41,525,648	35.1	91.2	20,321	162,374,348	34.8	102.7	
常陽銀行	10	150,000	29.5	104	1,456,600	1.2	54.1	909	9,223,358	2.0	88.7	
群馬銀行	70	1,107,676	108.1	546	7,067,468	6.0	87.5	3,231	32,284,716	6.9	95.4	
筑波銀行	35	216,800	106.8	207	1,375,049	1.2	56.2	1,198	8,049,251	1.7	91.9	
東邦銀行	2	30,000	—	7	120,000	0.1	59.6	77	590,685	0.1	92.3	
山形銀行	3	61,000	97.3	15	293,400	0.2	87.3	101	1,163,902	0.2	92.0	
秋田銀行	—	—	—	—	—	—	—	—	—	—	—	
八十二銀行	—	—	—	—	—	—	—	4	35,326	0.0	—	
<b>【地方銀行計】</b>	<b>652</b>	<b>7,578,308</b>	<b>114.6</b>	<b>4,763</b>	<b>51,838,164</b>	<b>43.8</b>	<b>87.4</b>	<b>25,841</b>	<b>213,721,586</b>	<b>45.7</b>	<b>100.3</b>	
三井住友信託銀行	—	—	—	—	—	—	—	—	—	—	—	
みずほ信託銀行	—	—	—	—	—	—	—	—	—	—	—	
三菱UFJ信託銀行	—	—	—	—	—	—	—	—	—	—	—	
<b>【信託銀行計】</b>	<b>—</b>	<b>—</b>	<b>—</b>	<b>—</b>	<b>—</b>	<b>—</b>	<b>—</b>	<b>—</b>	<b>—</b>	<b>—</b>	<b>—</b>	
栃木銀行	613	4,787,770	69.3	4,794	35,737,671	30.2	75.5	22,062	134,716,630	28.8	96.3	
福島銀行	2	16,000	64.0	11	160,282	0.1	36.5	94	1,131,848	0.2	90.7	
東日本銀行	3	24,000	37.5	32	333,070	0.3	104.2	171	1,274,535	0.3	111.6	
東和銀行	18	119,970	89.0	103	667,254	0.6	99.4	367	2,589,777	0.6	97.4	
大東銀行	6	113,000	3,766.7	19	212,000	0.2	107.0	104	628,982	0.1	92.0	
<b>【第二地方銀行計】</b>	<b>642</b>	<b>5,060,740</b>	<b>71.0</b>	<b>4,959</b>	<b>37,110,277</b>	<b>31.3</b>	<b>75.7</b>	<b>22,798</b>	<b>140,341,771</b>	<b>30.0</b>	<b>96.4</b>	
足利小山信用金庫	81	540,402	59.1	603	4,359,599	3.7	69.2	3,272	19,061,826	4.1	95.6	
佐野信用金庫	30	126,700	38.5	321	2,254,115	1.9	76.3	1,312	7,439,272	1.6	102.7	
栃木信用金庫	99	788,555	79.3	847	5,564,508	4.7	105.4	3,281	17,883,722	3.8	99.7	
鹿沼相互信用金庫	75	540,960	75.2	493	3,279,518	2.8	84.8	2,108	12,057,109	2.6	94.6	
大田原信用金庫	60	307,200	47.4	450	3,136,198	2.6	67.2	2,096	12,744,716	2.7	94.2	
烏山信用金庫	67	438,404	97.4	650	3,705,951	3.1	85.9	2,303	11,540,629	2.5	92.8	
白河信用金庫	7	33,300	95.7	45	456,335	0.4	296.4	205	1,426,291	0.3	99.9	
桐生信用金庫	8	52,000	98.8	45	301,761	0.3	80.0	353	1,826,460	0.4	86.7	
アイオー信用金庫	—	—	—	—	—	—	—	4	17,040	0.0	82.8	
館林信用金庫	—	—	—	2	5,500	0.0	—	8	48,441	0.0	87.6	
結城信用金庫	2	12,000	—	6	29,700	0.0	—	19	118,399	0.0	99.3	
<b>【信用金庫計】</b>	<b>429</b>	<b>2,839,521</b>	<b>68.5</b>	<b>3,462</b>	<b>23,093,185</b>	<b>19.5</b>	<b>82.8</b>	<b>14,961</b>	<b>84,163,903</b>	<b>18.0</b>	<b>96.1</b>	
真岡信用組合	17	84,400	39.8	162	753,263	0.6	73.9	1,057	3,439,642	0.7	99.1	
那須信用組合	55	349,190	133.5	391	2,312,005	2.0	68.2	1,865	8,559,360	1.8	97.5	
あすなる信用組合	—	—	—	1	5,000	0.0	27.0	7	35,640	0.0	92.4	
八ヶ岳信用組合	—	—	—	—	—	—	—	—	—	—	—	
<b>【信用組合計】</b>	<b>72</b>	<b>433,590</b>	<b>91.5</b>	<b>554</b>	<b>3,070,268</b>	<b>2.6</b>	<b>69.3</b>	<b>2,929</b>	<b>12,034,643</b>	<b>2.6</b>	<b>97.9</b>	
佐野農業協同組合	—	—	—	—	—	—	—	—	—	—	—	
<b>【農業協同組合計】</b>	<b>—</b>	<b>—</b>	<b>—</b>	<b>—</b>	<b>—</b>	<b>—</b>	<b>—</b>	<b>—</b>	<b>—</b>	<b>—</b>	<b>—</b>	
商工組合中央金庫	1	24,000	51.6	19	239,675	0.2	73.0	131	1,630,158	0.3	95.0	
日本政策金融公庫	—	—	—	—	—	—	—	5	10,172	0.0	59.7	
<b>【政府系金融機関計】</b>	<b>1</b>	<b>24,000</b>	<b>51.6</b>	<b>19</b>	<b>239,675</b>	<b>0.2</b>	<b>73.0</b>	<b>136</b>	<b>1,640,330</b>	<b>0.4</b>	<b>94.7</b>	
中央労働金庫	—	—	—	—	—	—	—	—	—	—	—	
農林中央金庫	—	—	—	—	—	—	—	—	—	—	—	
整理回収機構	—	—	—	—	—	—	—	2	736	0.0	62.1	
<b>【その他計】</b>	<b>—</b>	<b>—</b>	<b>—</b>	<b>—</b>	<b>—</b>	<b>—</b>	<b>—</b>	<b>2</b>	<b>736</b>	<b>0.0</b>	<b>62.1</b>	
<b>合計</b>	<b>1,818</b>	<b>16,571,159</b>	<b>87.9</b>	<b>13,870</b>	<b>118,456,677</b>	<b>100.0</b>	<b>81.3</b>	<b>67,509</b>	<b>467,183,291</b>	<b>100.0</b>	<b>98.1</b>	

(単位:千円、%)

代 位 弁 済							代 位 弁 済 率		金 融 機 関
当 月 中			当 年 度 累 計				当 年 度 中	前 年 同 月	
件 数	金 額	前 年 比	件 数	金 額	構 成 比	前 年 比			
—	—	—	2	35,545	0.6	221.1	0.59	0.26	みずほ銀行
—	—	—	—	—	—	—	—	2.17	三菱東京UFJ銀行
1	1,975	—	6	49,510	0.9	135.0	1.12	0.84	三井住友銀行
—	—	—	1	19,572	0.3	839.7	0.68	0.07	りそな銀行
2	8,047	—	2	8,047	0.1	—	1.89	—	埼玉りそな銀行
3	10,022	—	11	112,673	2.0	122.8	0.74	0.57	【都市銀行計】
29	145,052	45.3	207	1,725,073	30.7	57.9	1.06	1.88	足利銀行
5	26,103	—	22	166,871	3.0	45.4	1.81	3.54	常陽銀行
7	63,670	1,367.4	35	301,228	5.4	71.8	0.93	1.24	群馬銀行
1	9,939	35.9	11	39,022	0.7	24.3	0.48	1.84	筑波銀行
—	—	—	—	—	—	—	—	0.21	東邦銀行
—	—	—	5	39,136	0.7	281.1	3.36	1.10	山形銀行
—	—	—	—	—	—	—	—	—	秋田銀行
—	—	—	—	—	—	—	—	—	八十二銀行
42	244,763	69.5	280	2,271,330	40.4	57.6	1.06	1.85	【地方銀行計】
—	—	—	—	—	—	—	—	—	三井住友信託銀行
—	—	—	—	—	—	—	—	—	みずほ信託銀行
—	—	—	—	—	—	—	—	—	三菱UFJ信託銀行
—	—	—	—	—	—	—	—	—	【信託銀行計】
30	266,558	82.0	209	1,576,079	28.1	81.1	1.17	1.39	栃木銀行
—	—	—	4	51,163	0.9	—	4.52	—	福島銀行
—	—	—	5	14,736	0.3	46.8	1.16	2.76	東日本銀行
—	—	—	1	6,948	0.1	16.2	0.27	1.61	東和銀行
—	—	—	—	—	—	—	—	—	大東銀行
30	266,558	82.0	219	1,648,926	29.4	81.7	1.17	1.39	【第二地方銀行計】
1	8,151	300.9	41	334,131	5.9	242.5	1.75	0.69	足利小山信用金庫
—	—	—	4	20,951	0.4	15.9	0.28	1.82	佐野信用金庫
7	55,959	168.7	59	343,646	6.1	86.8	1.92	2.21	栃木信用金庫
3	3,494	—	19	116,879	2.1	193.4	0.97	0.47	鹿沼相互信用金庫
—	—	—	29	138,346	2.5	37.0	1.09	2.76	大田原信用金庫
4	14,034	—	27	172,427	3.1	142.7	1.49	0.97	烏山信用金庫
—	—	—	9	212,796	3.8	—	14.92	—	白河信用金庫
2	6,003	—	5	31,832	0.6	58.6	1.74	2.58	桐生信用金庫
—	—	—	—	—	—	—	—	—	アイオー信用金庫
—	—	—	—	—	—	—	—	—	館林信用金庫
—	—	—	—	—	—	—	—	—	結城信用金庫
17	87,641	163.7	193	1,371,009	24.4	107.5	1.63	1.46	【信用金庫計】
—	—	—	13	35,033	0.6	511.8	1.02	0.20	真岡信用組合
—	—	—	35	171,087	3.0	80.4	2.00	2.42	那須信用組合
—	—	—	—	—	—	—	—	31.86	あすなる信用組合
—	—	—	—	—	—	—	—	—	ハナ信用組合
—	—	—	48	206,121	3.7	88.9	1.71	1.89	【信用組合計】
—	—	—	—	—	—	—	—	—	佐野農業協同組合
—	—	—	—	—	—	—	—	—	【農業協同組合計】
—	—	—	4	7,447	0.1	6.1	0.46	7.17	商工組合中央金庫
—	—	—	—	—	—	—	—	—	日本政策金融公庫
—	—	—	4	7,447	0.1	6.1	0.45	7.10	【政府系金融機関計】
—	—	—	—	—	—	—	—	—	中央労働金庫
—	—	—	—	—	—	—	—	—	農林中央金庫
—	—	—	—	—	—	—	—	132.21	整理回収機構
—	—	—	—	—	—	—	—	132.21	【その他計】
92	608,984	82.2	755	5,617,506	100.0	73.1	1.20	1.61	合 計



## 6 制度別保証状況

(平成24年12月)

制 度	保 証 承 諾							保 証 債 務 残 高			
	当 月 中			当 年 度 累 計				当 月 末			
	件 数	金 額	前年比	件 数	金 額	構成比	前年比	件 数	金 額	構成比	前年比
<b>制度保証</b>	<b>1,447</b>	<b>10,809,526</b>	<b>70.7</b>	<b>11,001</b>	<b>82,501,042</b>	<b>69.6</b>	<b>71.7</b>	<b>61,104</b>	<b>400,943,557</b>	<b>85.8</b>	<b>95.7</b>
<b>県制度</b>	427	3,313,797	61.6	3,551	28,575,421	24.1	68.4	21,280	157,564,217	33.7	98.3
創業支援資金	11	62,200	42.7	138	668,986	0.6	103.1	737	2,608,500	0.6	101.6
新事業開拓支援資金	—	—	—	2	9,800	0.0	—	29	280,710	0.1	86.9
経営安定資金	262	2,131,900	53.7	2,193	17,955,049	15.2	55.8	17,254	130,060,225	27.8	96.9
産業政策推進資金	—	—	—	2	19,000	0.0	95.0	22	212,661	0.0	87.8
中小企業設備資金	10	52,240	49.2	107	1,213,553	1.0	227.7	665	4,456,124	1.0	96.2
中小企業運転資金	71	450,500	99.2	600	4,172,600	3.5	126.7	1,327	6,363,378	1.4	100.4
中小企業季節資金	38	147,500	52.4	305	1,681,900	1.4	99.9	152	811,813	0.2	91.4
産業立地促進資金	—	—	—	—	—	—	—	35	1,505,619	0.3	76.0
中小企業再生支援資金	—	—	—	—	—	—	—	37	680,518	0.1	87.3
経営安定特別借換資金	—	—	—	—	—	—	—	503	4,111,251	0.9	81.3
事業承継支援資金	—	—	—	1	21,000	0.0	—	3	59,868	0.0	132.5
経営サポート借換資金	32	407,137	96.1	195	2,732,087	2.3	80.4	457	6,165,245	1.3	202.7
その他の県制度	3	62,320	—	8	101,446	0.1	407.0	59	248,304	0.1	99.6
<b>市町村制度</b>	766	3,792,534	90.5	5,636	29,096,774	24.6	93.8	24,688	83,497,897	17.9	104.8
市町村特別保証制度	733	3,608,634	92.2	5,338	27,124,874	22.9	93.3	24,513	81,955,521	17.5	104.8
その他の市町村制度	33	183,900	66.9	298	1,971,900	1.7	100.2	175	1,542,376	0.3	101.6
<b>中小企業金融安定化特別保証</b>	—	—	—	—	—	—	—	451	1,685,363	0.4	84.0
中小企業特定社債保証	8	408,000	283.3	36	2,088,000	1.8	636.6	80	4,507,120	1.0	246.9
当座貸越根保証	14	244,000	127.1	109	2,067,000	1.7	158.3	272	4,569,290	1.0	103.0
事業者カードローン根保証	66	286,500	146.9	436	1,845,900	1.6	118.0	1,187	4,566,831	1.0	94.8
長期経営資金保証	—	—	—	—	—	—	—	39	562,442	0.1	85.3
商工会会員福祉共済融資	—	—	—	4	10,900	0.0	26.8	120	550,796	0.1	71.2
手形割引根保証	5	43,000	97.7	21	178,000	0.2	88.6	28	244,000	0.1	82.5
セーフティネット保証	133	1,463,503	62.7	1,141	12,195,881	10.3	53.1	27,592	216,006,664	46.2	80.8
5号認定	133	1,463,503	62.7	1,141	12,195,881	10.3	53.1	18,291	146,070,809	31.3	86.2
6号認定	—	—	—	—	—	—	—	9,042	68,655,980	14.7	71.6
災害関係保証	—	—	—	7	76,100	0.1	3.8	162	1,714,700	0.4	92.8
東日本大震災復興緊急保証	219	2,298,286	51.3	1,722	18,197,233	15.4	40.0	5,287	61,505,706	13.2	150.2
創業関連保証	27	110,000	48.8	249	932,042	0.8	99.4	1,039	2,925,906	0.6	110.7
流動資産担保融資保証	—	—	—	15	534,080	0.5	159.7	13	464,960	0.1	124.8
小口零細企業保証制度	19	44,700	148.5	130	303,930	0.3	85.4	578	908,114	0.2	92.2
経営力強化保証	1	24,000	—	1	24,000	0.0	—	—	—	—	—
金融機関提携保証	61	1,525,600	48.2	410	10,011,050	8.5	90.9	3,047	49,762,515	10.7	86.6
とちぎビッグサポート保証	—	—	—	—	—	—	—	21	284,498	0.1	86.0
リテールアップ保証	—	—	—	6	8,500	0.0	39.4	107	94,546	0.0	59.0
金融機関提携セーフティ保証	—	—	—	—	—	—	—	202	1,714,244	0.4	70.0
無担保当貸5000保証	54	1,468,000	49.3	362	9,527,000	8.0	92.1	935	23,464,362	5.0	100.4
セーフティサポート保証	—	—	—	—	—	—	—	1,060	19,541,297	4.2	76.1
しんきんスクラム2000保証	3	35,000	48.3	15	216,800	0.2	98.3	185	1,418,169	0.3	90.4
その他の金融機関提携保証	4	22,600	20.2	27	258,750	0.2	59.4	537	3,245,398	0.7	82.3
商工いきいき特別保証	25	77,509	66.7	187	610,619	0.5	92.4	2,572	4,888,717	1.0	80.8
<b>一般保証</b>	<b>371</b>	<b>5,761,633</b>	<b>161.9</b>	<b>2,869</b>	<b>35,955,635</b>	<b>30.4</b>	<b>117.5</b>	<b>6,405</b>	<b>66,239,734</b>	<b>14.2</b>	<b>115.2</b>
<b>合 計</b>	<b>1,818</b>	<b>16,571,159</b>	<b>87.9</b>	<b>13,870</b>	<b>118,456,677</b>	<b>100.0</b>	<b>81.3</b>	<b>67,509</b>	<b>467,183,291</b>	<b>100.0</b>	<b>98.1</b>

(単位:千円、%)

代位弁済							代位弁済率		制 度
当 月 中			当 年 度 累 計				当年度中	前年同月	
件 数	金 額	前年比	件 数	金 額	構成比	前年比			
80	490,948	70.9	638	4,731,892	84.2	69.6	1.18	1.62	制度保証
30	160,984	107.2	218	1,490,997	26.5	88.8	0.95	1.05	県制度
—	—	—	7	24,918	0.4	26.5	0.96	3.66	創業支援資金
—	—	—	—	—	—	—	—	21.04	新事業開拓支援資金
23	120,131	90.0	157	1,028,340	18.3	85.6	0.79	0.90	経営安定資金
—	—	—	—	—	—	—	—	—	産業政策推進資金
3	21,448	—	8	54,669	1.0	194.2	1.23	0.61	中小企業設備資金
2	12,809	704.0	16	64,162	1.1	86.8	1.01	1.17	中小企業運転資金
—	—	—	2	20,097	0.4	—	2.48	—	中小企業季節資金
—	—	—	—	—	—	—	—	—	産業立地促進資金
—	—	—	—	—	—	—	—	3.17	中小企業再生支援資金
2	6,596	—	22	239,283	4.3	131.3	5.82	3.60	経営安定特別借換資金
—	—	—	—	—	—	—	—	—	事業承継支援資金
—	—	—	5	58,479	1.0	—	0.95	—	経営サポート借換資金
—	—	—	1	1,049	0.0	18.0	0.42	2.34	その他の県制度
17	84,018	413.2	113	437,811	7.8	107.2	0.52	0.51	市町村制度
17	84,018	413.2	111	424,787	7.6	105.9	0.52	0.51	市町村特別保証制度
—	—	—	2	13,025	0.2	170.3	0.84	0.50	その他の市町村制度
3	11,511	13.1	12	49,612	0.9	19.5	2.94	12.66	中小企業金融安定化特別保証
—	—	—	—	—	—	—	—	—	中小企業特定社債保証
1	7,718	—	1	7,718	0.1	7.5	0.17	2.33	当座貸越根保証
1	4,810	76.4	7	23,155	0.4	48.4	0.51	0.99	事業者カードローン根保証
—	—	—	—	—	—	—	—	3.38	長期経営資金保証
—	—	—	7	29,070	0.5	88.3	5.28	4.26	商工会会員福祉共済融資
—	—	—	—	—	—	—	—	—	手形割引根保証
49	327,296	72.2	427	3,679,195	65.5	65.8	1.70	2.09	セーフティネット保証
27	162,639	160.8	189	1,340,530	23.9	90.2	0.92	0.88	5号認定
21	163,753	46.5	233	2,318,309	41.3	57.1	3.38	4.23	6号認定
—	—	—	1	32,168	0.6	—	1.88	—	災害関係保証
4	20,972	444.3	28	256,774	4.6	5,439.6	0.42	0.01	東日本大震災復興緊急保証
3	11,101	93.2	19	59,569	1.1	58.4	2.04	3.86	創業関連保証
—	—	—	—	—	—	—	—	—	流動資産担保融資保証
1	815	15.6	6	10,832	0.2	73.7	1.19	1.49	小口零細企業保証制度
—	—	—	—	—	—	—	—	—	経営力強化保証
7	78,629	121.6	77	1,071,900	19.1	76.4	2.15	2.44	金融機関提携保証
—	—	—	—	—	—	—	—	1.79	とちぎビッグサポート保証
—	—	—	5	7,120	0.1	3,397.3	7.53	0.13	リテールアップ保証
—	—	—	10	120,256	2.1	88.5	7.02	5.55	金融機関提携セーフティ保証
1	30,076	59.6	3	110,494	2.0	91.8	0.47	0.52	無担保当貸5000保証
1	7,435	—	32	680,408	12.1	84.8	3.48	3.12	セーフティサポート保証
—	—	—	3	27,495	0.5	175.8	1.94	1.00	しんきんスクラム2000保証
5	41,118	289.3	24	126,127	2.2	39.1	3.89	8.18	その他の金融機関提携保証
3	12,369	54.8	60	149,296	2.7	77.3	3.05	3.19	商工いきいき特別保証
12	118,036	243.7	117	885,614	15.8	99.9	1.34	1.54	一般保証
92	608,984	82.2	755	5,617,506	100.0	73.1	1.20	1.61	合 計

## 7 業種別保証状況

(平成24年12月)

業種	保証承諾								保証債務残高			
	当月中			当年度累計					当月末			
	件数	金額	前年比	件数	金額	構成比	前年比	件数	金額	構成比	前年比	
製造業	359	3,684,722	103.3	2,479	24,525,402	20.7	77.4	14,390	120,881,031	25.9	96.9	
食料品工業	30	264,600	65.6	264	3,437,863	2.9	67.3	1,456	15,168,108	3.2	95.9	
繊維品工業	27	301,388	143.4	154	1,145,264	1.0	78.4	991	5,753,659	1.2	98.5	
木材・木製品工業	12	175,000	177.1	115	1,430,390	1.2	95.6	527	5,558,588	1.2	94.3	
家具・建具工業	11	73,200	165.2	71	323,590	0.3	55.8	534	2,697,699	0.6	91.8	
紙工業	9	102,000	127.5	57	912,600	0.8	129.6	281	3,498,873	0.7	100.3	
製版・製本業	2	5,700	71.3	6	13,900	0.0	30.3	45	158,625	0.0	97.9	
化学工業	—	—	—	19	164,160	0.1	41.2	126	1,124,101	0.2	84.3	
石油・石炭製品工業	—	—	—	—	—	—	—	3	41,926	0.0	76.1	
ゴム・プラスチック工業	27	576,600	147.7	213	2,536,435	2.1	81.7	1,374	12,530,325	2.7	99.2	
ゴム製品製造業	2	58,000	552.4	16	311,100	0.3	162.6	95	1,083,121	0.2	100.5	
皮革工業	1	500	50.0	6	8,600	0.0	37.4	35	236,753	0.1	99.0	
窯業	10	69,000	45.2	89	1,122,530	0.9	82.9	550	5,717,901	1.2	99.3	
機械工業	52	611,253	103.2	371	3,788,642	3.2	80.6	2,007	19,228,517	4.1	95.6	
電気機器工業	17	219,800	89.7	134	1,676,585	1.4	98.0	718	6,855,854	1.5	100.1	
車両工業	14	155,000	254.3	67	853,560	0.7	56.1	527	6,053,375	1.3	94.5	
船舶工業	—	—	—	—	—	—	—	2	29,832	0.0	80.2	
金属工業	67	581,721	60.2	438	4,045,748	3.4	63.8	2,736	24,254,208	5.2	96.5	
ソフトウェア業	11	105,300	196.8	67	562,400	0.5	142.7	350	2,492,832	0.5	103.8	
情報処理サービス業	1	6,000	—	10	166,000	0.1	276.7	20	268,377	0.1	155.8	
農林漁業	—	—	—	—	—	—	—	5	16,622	0.0	75.2	
その他の工業	66	379,660	152.0	382	2,026,035	1.7	81.5	2,008	8,111,736	1.7	96.9	
鉱業	—	—	—	—	—	—	—	5	85,496	0.0	90.3	
土石採取業	2	20,000	21.5	13	167,330	0.1	59.8	111	1,206,024	0.3	85.0	
木材伐出業	1	4,000	—	11	129,650	0.1	142.8	48	336,478	0.1	125.3	
建設業	554	4,597,215	84.3	4,424	35,823,681	30.2	88.1	17,202	109,945,775	23.5	97.2	
卸売業	165	2,042,390	93.0	1,400	15,385,469	13.0	81.1	6,489	56,559,513	12.1	97.6	
小売業	262	1,721,144	71.3	2,031	14,682,629	12.4	83.6	10,001	58,758,005	12.6	98.9	
飲食店	80	364,560	86.7	673	3,168,044	2.7	77.2	3,771	14,234,756	3.0	101.3	
不動産業	45	674,900	253.3	308	3,040,442	2.6	79.3	1,449	9,875,918	2.1	101.3	
運送業	77	819,316	76.1	546	5,964,213	5.0	86.0	2,898	24,572,099	5.3	101.1	
貨物運送取扱事業	1	9,000	41.9	4	30,500	0.0	42.8	44	318,111	0.1	98.5	
倉庫業	1	10,000	—	6	81,000	0.1	42.3	42	702,068	0.2	94.7	
物品預り・駐車場業	—	—	—	2	14,000	0.0	233.3	12	74,175	0.0	100.9	
電気・ガス・熱供給・水道業	6	216,894	—	20	399,154	0.3	—	23	261,906	0.1	1,977.1	
印刷業	12	142,800	133.6	117	950,449	0.8	94.1	681	4,692,560	1.0	94.6	
出版業	3	12,000	—	10	69,000	0.1	71.1	42	308,313	0.1	101.9	
サービス業	241	2,232,718	70.0	1,767	13,815,364	11.7	69.0	9,999	63,410,193	13.6	99.3	
物品賃貸業	5	52,500	45.1	42	373,850	0.3	42.1	297	2,455,613	0.5	90.1	
宿泊業	6	89,300	40.3	74	667,786	0.6	22.7	794	7,788,565	1.7	95.0	
洗濯・理美容・浴場業	39	258,590	225.0	243	1,239,760	1.0	76.1	1,489	6,261,209	1.3	98.0	
その他の生活関連サービス業	12	49,300	21.6	82	972,987	0.8	66.0	436	4,165,069	0.9	102.3	
旅行業	1	5,000	—	11	81,600	0.1	65.0	87	353,995	0.1	112.2	
映画・娯楽業	5	41,700	30.6	33	334,750	0.3	57.3	213	1,709,892	0.4	102.4	
広告業	6	50,000	147.1	35	238,500	0.2	69.6	270	1,266,096	0.3	94.4	
放送業	—	—	—	—	—	—	—	23	282,681	0.1	112.4	
情報通信サービス業	3	10,000	22.2	26	148,676	0.1	113.1	95	521,132	0.1	101.7	
運輸サービス業	2	2,900	6.7	16	72,400	0.1	30.4	116	698,459	0.1	90.4	
職業紹介・労働者派遣事業	7	71,000	—	18	211,000	0.2	—	15	146,752	0.0	—	
その他の事業サービス業	25	265,200	55.0	240	1,893,151	1.6	69.9	1,221	7,579,073	1.6	99.7	
専門サービス業	22	81,800	28.1	255	1,227,907	1.0	70.0	1,545	5,845,133	1.3	86.8	
技術サービス業	22	98,200	9,820.0	56	254,790	0.2	223.9	131	560,376	0.1	147.1	
医療・福祉業	55	637,228	89.9	395	3,859,373	3.3	97.8	1,807	12,158,229	2.6	105.6	
廃棄物処理業	19	401,000	67.2	103	1,314,743	1.1	71.8	667	7,102,324	1.5	103.0	
教育・学習支援業	4	71,000	64.5	66	565,541	0.5	67.9	388	2,665,852	0.6	100.8	
その他のサービス業	8	48,000	79.3	72	358,550	0.3	105.8	405	1,849,743	0.4	101.6	
保険媒介代理業	9	19,500	54.6	55	189,350	0.2	108.3	219	601,833	0.1	113.4	
郵便業	—	—	—	—	—	—	—	—	—	—	—	
通信業	—	—	—	—	—	—	—	—	—	—	—	
インターネット付随サービス業	—	—	—	4	21,000	0.0	182.6	35	144,653	0.0	119.1	
業種外	—	—	—	—	—	—	—	48	214,383	0.0	70.6	
合計	1,818	16,571,159	87.9	13,870	118,456,677	100.0	81.3	67,509	467,183,291	100.0	98.1	



(単位:千円、%)

代 位 弁 済							代 位 弁 済 率		業 種
当 月 中			当 年 度 累 計				当年度中	前年同月	
件 数	金 額	前年比	件 数	金 額	構 成 比	前年比			
14	77,637	44.8	107	1,096,526	19.5	51.9	0.91	1.69	製造業
2	8,108	41.4	16	158,076	2.8	40.0	1.04	2.50	食料品工業
2	8,047	297.0	4	16,621	0.3	9.2	0.29	3.09	繊維品工業
—	—	—	24	432,193	7.7	7,429.6	7.78	0.10	木材・木製品工業
4	14,034	—	9	23,621	0.4	134.9	0.88	0.60	家具・建具工業
—	—	—	—	—	—	—	—	0.21	紙工業
1	354	—	1	354	0.0	—	0.22	—	製版・製本業
—	—	—	—	—	—	—	—	—	化学工業
—	—	—	—	—	—	—	—	—	石油・石炭製品工業
—	—	—	2	16,551	0.3	3.5	0.13	3.76	ゴム・プラスチック工業
—	—	—	—	—	—	—	—	—	ゴム製品製造業
—	—	—	—	—	—	—	—	—	皮革工業
—	—	—	1	7,767	0.1	11.9	0.14	1.14	窯業
1	4,989	—	4	8,072	0.1	2.9	0.04	1.39	機械工業
—	—	—	—	—	—	—	—	2.06	電気機器工業
—	—	—	1	5,587	0.1	20.5	0.09	0.42	車両工業
—	—	—	—	—	—	—	—	—	船舶工業
4	42,106	326.5	33	382,465	6.8	1,114.9	1.58	0.14	金属工業
—	—	—	—	—	—	—	—	5.55	ソフトウェア業
—	—	—	—	—	—	—	—	—	情報処理サービス業
—	—	—	—	—	—	—	—	—	農林漁業
—	—	—	12	45,220	0.8	12.9	0.56	4.19	その他の工業
—	—	—	—	—	—	—	—	159.02	鉱業
—	—	—	—	—	—	—	—	1.40	土石採取業
—	—	—	—	—	—	—	—	—	木材伐出業
35	250,794	385.6	290	2,278,044	40.6	111.3	2.07	1.81	建設業
5	24,348	19.0	77	647,380	11.5	85.0	1.14	1.31	卸売業
16	164,574	63.1	118	896,214	16.0	82.0	1.53	1.84	小売業
5	30,494	106.3	43	179,066	3.2	69.9	1.26	1.82	飲食店
—	—	—	6	17,764	0.3	17.2	0.18	1.06	不動産業
—	—	—	6	56,355	1.0	43.1	0.23	0.54	運送業
—	—	—	—	—	—	—	—	—	貨物運送取扱事業
—	—	—	—	—	—	—	—	—	倉庫業
—	—	—	—	—	—	—	—	—	物品預り・駐車場業
—	—	—	—	—	—	—	—	—	電気・ガス・熱供給・水道業
—	—	—	11	70,537	1.3	31.7	1.50	4.48	印刷業
—	—	—	—	—	—	—	—	—	出版業
16	59,014	79.3	96	373,496	6.6	48.1	0.59	1.22	サービス業
—	—	—	8	39,971	0.7	127.8	1.63	1.15	物品賃貸業
—	—	—	13	80,236	1.4	29.2	1.03	3.35	宿泊業
3	6,343	—	11	30,852	0.5	60.4	0.49	0.80	洗濯・理美容・浴場業
—	—	—	7	38,670	0.7	133.0	0.93	0.71	その他の生活関連サービス業
—	—	—	—	—	—	—	—	1.79	旅行業
—	—	—	2	12,911	0.2	26.5	0.76	2.92	映画・娯楽業
—	—	—	4	5,304	0.1	16.3	0.42	2.43	広告業
—	—	—	—	—	—	—	—	—	放送業
—	—	—	—	—	—	—	—	—	情報通信サービス業
—	—	—	—	—	—	—	—	0.30	運輸サービス業
—	—	—	—	—	—	—	—	—	職業紹介・労働者派遣事業
10	49,212	—	18	74,145	1.3	76.4	0.98	1.28	その他の事業サービス業
1	1,975	7.7	25	68,494	1.2	72.9	1.17	1.40	専門サービス業
—	—	—	—	—	—	—	—	—	技術サービス業
—	—	—	4	18,184	0.3	88.1	0.15	0.18	医療・福祉業
—	—	—	—	—	—	—	—	1.18	廃棄物処理業
2	1,483	22.0	4	4,730	0.1	63.5	0.18	0.28	教育・学習支援業
—	—	—	—	—	—	—	—	0.01	その他のサービス業
—	—	—	—	—	—	—	—	0.88	保険媒介代理業
—	—	—	—	—	—	—	—	—	郵便業
—	—	—	—	—	—	—	—	—	通信業
—	—	—	—	—	—	—	—	—	インターネット付随サービス業
1	2,124	70.2	1	2,124	0.0	28.9	0.99	2.42	業種外
92	608,984	82.2	755	5,617,506	100.0	73.1	1.20	1.61	合 計

## 8 地区別保証状況

(平成24年12月)

市町村	保証承諾							保証債務残高			
	当月中			当年度累計				当月末			
	件数	金額	前年比	件数	金額	構成比	前年比	件数	金額	構成比	前年比
宇都宮市	489	4,315,081	87.3	3,836	32,866,426	27.7	78.5	18,139	122,369,758	26.2	96.7
足利市	110	998,488	60.2	898	8,000,321	6.8	68.9	5,523	43,554,419	9.3	95.5
栃木市	130	1,259,885	91.9	1,071	9,224,120	7.8	100.5	4,797	33,527,376	7.2	96.9
佐野市	122	1,160,600	91.9	897	7,657,469	6.5	89.3	4,170	28,457,472	6.1	100.3
鹿沼市	102	925,960	89.8	758	6,643,646	5.6	95.8	3,613	26,612,842	5.7	98.0
日光市	73	406,900	45.5	580	4,770,486	4.0	62.4	2,989	20,966,682	4.5	95.4
小山市	143	1,635,690	97.0	1,107	10,200,798	8.6	81.4	5,336	40,132,100	8.6	102.5
真岡市	41	325,400	42.4	390	2,928,631	2.5	66.7	2,186	13,716,608	2.9	95.0
大田原市	87	737,500	81.7	609	5,017,585	4.2	90.4	2,762	17,971,880	3.8	101.9
矢板市	43	381,500	260.9	241	2,097,030	1.8	119.0	1,099	6,611,399	1.4	107.1
那須塩原市	118	957,400	96.4	929	8,294,581	7.0	79.9	4,718	33,443,863	7.2	97.3
さくら市	50	360,366	113.5	313	2,654,211	2.2	89.5	1,264	8,696,180	1.9	104.3
那須烏山市	36	242,504	116.4	229	1,291,414	1.1	69.2	952	5,527,955	1.2	94.5
下野市	35	489,510	89.8	292	2,160,501	1.8	86.4	1,166	6,378,072	1.4	97.6
<b>〈市計〉</b>	<b>1,579</b>	<b>14,196,784</b>	<b>84.9</b>	<b>12,150</b>	<b>103,807,219</b>	<b>87.6</b>	<b>81.3</b>	<b>58,714</b>	<b>407,966,607</b>	<b>87.3</b>	<b>97.9</b>
上三川町	15	93,300	86.0	152	1,311,250	1.1	103.3	752	5,273,480	1.1	104.4
茂木町	15	105,900	220.4	111	564,600	0.5	46.6	659	2,950,611	0.6	90.2
益子町	21	107,635	105.5	147	854,725	0.7	95.6	914	3,638,281	0.8	100.7
芳賀町	7	51,500	36.6	69	527,560	0.4	66.9	486	2,385,715	0.5	85.8
市貝町	13	93,900	49.9	59	437,140	0.4	61.8	420	2,498,928	0.5	95.8
壬生町	33	287,750	110.9	236	1,981,263	1.7	84.5	1,176	7,757,135	1.7	93.2
岩舟町	10	107,970	63.0	124	976,050	0.8	75.9	510	3,636,114	0.8	97.5
野木町	17	93,400	58.2	115	639,040	0.5	85.1	490	2,406,287	0.5	99.6
高根沢町	28	373,060	177.6	192	1,504,560	1.3	98.4	756	4,679,522	1.0	99.8
塩谷町	9	57,500	87.4	57	502,000	0.4	105.0	280	1,515,547	0.3	101.8
那須町	32	465,400	149.3	229	2,164,935	1.8	67.9	1,243	8,987,295	1.9	100.8
那珂川町	10	88,790	186.9	98	684,480	0.6	110.4	492	2,334,344	0.5	94.1
<b>〈町計〉</b>	<b>210</b>	<b>1,926,105</b>	<b>106.2</b>	<b>1,589</b>	<b>12,147,603</b>	<b>10.3</b>	<b>80.6</b>	<b>8,178</b>	<b>48,063,259</b>	<b>10.3</b>	<b>97.3</b>
<b>〈県外〉</b>	<b>29</b>	<b>448,270</b>	<b>148.2</b>	<b>131</b>	<b>2,501,855</b>	<b>2.1</b>	<b>86.0</b>	<b>617</b>	<b>11,153,425</b>	<b>2.4</b>	<b>110.4</b>
<b>合計</b>	<b>1,818</b>	<b>16,571,159</b>	<b>87.9</b>	<b>13,870</b>	<b>118,456,677</b>	<b>100.0</b>	<b>81.3</b>	<b>67,509</b>	<b>467,183,291</b>	<b>100.0</b>	<b>98.1</b>

(単位:千円、%)

代 位 弁 済							代 位 弁 済 率		市 町 村
当 月 中			当 年 度 累 計				当年度中	前年同月	
件 数	金 額	前年比	件 数	金 額	構成比	前年比			
27	161,950	99.2	171	1,150,660	20.5	93.5	0.94	0.97	宇都宮市
14	67,578	916.9	100	735,750	13.1	127.5	1.69	1.26	足利市
9	157,100	95.8	87	657,794	11.7	66.7	1.96	2.85	栃木市
2	1,483	20.9	30	127,140	2.3	34.2	0.45	1.31	佐野市
2	2,679	—	36	270,137	4.8	74.8	1.02	1.33	鹿沼市
2	1,310	14.3	19	151,240	2.7	27.3	0.72	2.52	日光市
18	120,314	292.4	91	953,439	17.0	164.9	2.38	1.48	小山市
5	44,093	—	36	116,580	2.1	59.3	0.85	1.36	真岡市
2	3,251	—	33	185,292	3.3	59.8	1.03	1.76	大田原市
1	4,020	59.5	16	72,849	1.3	31.2	1.10	3.78	矢板市
—	—	—	58	659,056	11.7	66.7	1.97	2.87	那須塩原市
—	—	—	1	5,587	0.1	4.7	0.06	1.42	さくら市
—	—	—	—	—	—	—	—	1.68	那須烏山市
3	17,399	534.2	10	46,853	0.8	14.8	0.73	4.84	下野市
85	581,178	81.8	688	5,132,377	91.4	74.2	1.26	1.66	〈 市 計 〉
—	—	—	—	—	—	—	—	0.61	上三川町
4	14,034	—	6	55,112	1.0	808.5	1.87	0.21	茂木町
—	—	—	—	—	—	—	—	—	益子町
—	—	—	11	204,165	3.6	—	8.56	—	芳賀町
—	—	—	4	35,026	0.6	272.0	1.40	0.49	市貝町
1	6,091	—	3	41,999	0.7	18.6	0.54	2.72	壬生町
—	—	—	—	—	—	—	—	0.06	岩舟町
—	—	—	3	11,395	0.2	277.7	0.47	0.17	野木町
2	7,681	—	4	13,730	0.2	27.0	0.29	1.09	高根沢町
—	—	—	—	—	—	—	—	2.69	塩谷町
—	—	—	30	90,153	1.6	38.9	1.00	2.60	那須町
—	—	—	3	21,776	0.4	127.8	0.93	0.69	那珂川町
7	27,806	91.8	64	473,356	8.4	76.0	0.98	1.26	〈 町 計 〉
—	—	—	3	11,773	0.2	8.2	0.11	1.42	〈 県 外 〉
92	608,984	82.2	755	5,617,506	100.0	73.1	1.20	1.61	合 計

## 主な保証制度の概要

### 震災により経営に影響を受けた方に

#### 東日本大震災復興緊急保証

対象者	<b>【特定被災区域】</b> ①震災により直接被害を受けた方 ②原発に伴う原子力発電所の事故に係る警戒区域等に事業所を有する方 ③震災による影響を受け、震災後の最近3か月間の売上高等が震災の影響を受ける直前の同期に比して10%以上減少している方 <b>【特定被災区域外】</b> ④特定被災区域内の事業者との取引関係により、震災後最近3か月間の売上高等が震災の影響を受ける直前の同期に比して10%以上減少している方 ⑤震災による影響を受け、震災後の最近3か月間の売上高等が震災の影響を受ける直前の同期に比して15%以上減少している方
保証限度額	2億8,000万円
保証期間	10年以内(据置期間2年以内)
保証料率	0.70%(割引適用あり)
保証人	[個人]原則不要 [法人]原則、法人代表者のみ
担保	必要に応じ

お申込みの際は、市町村長発行の罹災証明書や認定書等が必要になります。

### 震災により直接被害を受けた方に

#### 災害関係保証

対象者	震災により直接被害を受けた方で、市町村長の発行する罹災証明書を受けた方
保証限度額	2億8,000万円
保証期間	運転資金 10年以内(据置期間2年以内) 設備資金 20年以内(据置期間2年以内)
保証料率	0.70%(割引適用あり)
保証人	[個人]原則不要 [法人]原則、法人代表者のみ
担保	必要に応じ

事業の再建に必要な資金のお借り入れが可能です。

### 経営を安定させたい方に

#### セーフティネット保証

対象者	セーフティネット保証にかかる市町村長の認定を受けた方
保証限度額	1～5号、7号・8号:2億8,000万円 6号:3億8,000万円
保証期間	運転資金:10年以内、設備資金:20年以内
保証料率	1～6号 0.80%、7号・8号 0.70%(割引適用あり)
保証人	[個人]原則不要 [法人]原則、法人代表者のみ
担保	必要に応じ

一般保証とは別枠の取扱で、保証協会が100%保証(7号・8号を除く。)する制度です。  
 平成23年6月1日以降にセーフティネット保証5号を利用した場合は、金融機関は半期に一度、利用企業に係る業況報告書の提出が必要になります。  
 ただし、新規の保証金額が1,250万円以下であるとき、保証期間が1年以内であるときは対象から除外します。



## 流動資産を有効に活用したい方に

### 流動資産担保融資保証制度

保証限度額	2億円
保証期間	1年以内
保証料率	0.68%(割引適用あり)
保証人	[個人]原則不要 [法人]原則、法人代表者のみ
担保	不動産担保不要

売掛債権・棚卸資産を担保にしてお借入ができるので、資金調達の幅が広がります。

## 小規模企業者のための保証制度

### 小口零細企業保証制度

対象者	常時使用する従業員数が20人(商業・サービス業は5人)以下の方
保証限度額	1,250万円 既存の保証付借入金の残高と合算して1,250万円以下となる必要があります。
保証期間	10年以内
保証料率	0.50%~2.20%(割引適用あり)
保証人	[個人]原則不要 [法人]原則、法人代表者のみ
担保	原則不要

小規模企業の皆さまを対象に、保証協会が100%保証する保証制度です。

## 資金繰りにゆとりをもたせたい方に

### 無担保当貸5000

対象者	県内業歴3年以上の法人で、一定要件を満たした方
保証限度額	5,000万円または平均月商の3倍までのいずれか少ない額
保証期間	運転資金 1年または2年
保証料率	0.35%~1.60%(割引適用あり)
保証人	原則、法人代表者のみ
担保	不要

限度額(最高5,000万円)の範囲内であれば、何度でも簡単な手続きでお借入ができる便利な保証制度です。

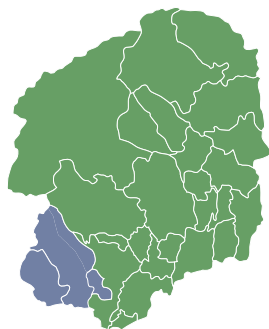
このほかにも、数多くの協会制度、県制度、市及び町の制度がございますので、ぜひご相談ください。

## 表紙写真

湯西川温泉 かまくら祭(日光市)  
【日光フォトライブラリー提供】

平家の落人伝説で知られる湯西川温泉で毎年開催される「湯西川温泉かまくら祭」は、今年で20周年を迎えます。このイベントでは、おおきなかまくらや雪の滑り台で遊ぶことが出来るほか、かまくらでのパーベキューも楽しめます。夜になると、無数にある小さなかまくらにローソクの灯りがとまり、淡く幻想的な光を放ちます。

※各統計については、単位未満四捨五入で計上しており、合計が合わない場合があります。



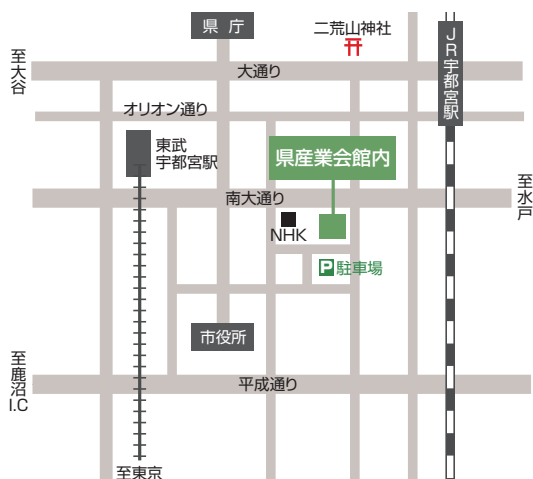
<http://www.cgc-tochigi.or.jp/>

### 本所

〒320-8618 宇都宮市中央3丁目1番4号  
栃木県産業会館内

#### お問い合わせ

総務課 / 企画課 TEL.028-635-2121  
 調査支援室 TEL.028-635-8881  
 企業支援課 TEL.028-635-2195  
 保証一課 TEL.028-635-8883  
 保証二課 TEL.028-635-8884  
 保証三課 TEL.028-635-8886  
 管理課・管理事務課 TEL.028-635-2122  
 代位弁済課 TEL.028-635-8885  
 FAX.028-632-0917



### 足利支所

〒326-0821 足利市南町4254番地1  
足利市ステーションビル2F

#### お問い合わせ

業 務 課  
 審査・期中管理係 TEL.0284-70-6339  
 管理回収係 TEL.0284-70-0322  
 FAX.0284-70-0852

