

# 保証だより

TOCHIGI GUARANTEE  
 第332号 平成25年5月発行  
 編集発行 栃木県信用保証協会



(岩舟町 岩船山)

## CONTENTS

平成25年度経営計画について .....	02
市町村制度融資の創設について .....	05
県制度・宇都宮市制度「季節資金」について .....	05
信用保証基礎講座～第1回申込書類の書き方～ .....	06
インフォメーション .....	08
セーフティネット保証5号を利用されたお客さまの 「業況報告書」の提出について 経営相談会のご案内 「信用保証制度のご案内」について 県内のイベントのご案内 6月のスケジュール	
平成24年度 金融機関店舗別保証承諾上位200店舗 .....	10
平成24年度 金融機関店舗別保証債務残高上位200店舗 .....	12
最近の保証動向(平成25年4月末) .....	14
4月の金融機関店舗別保証承諾金額上位100店舗 .....	16
各種統計 .....	19
主な保証制度の概要 .....	28

# 平成25年度経営計画について

■平成25年度経営計画を策定しました。

## 1. 業務環境

### (1) 栃木県の景気動向

県内の景気は、緩やかに持ち直してきたものの、足下では足踏み状態となっています。

個人消費は、大型小売店舗販売は低迷しているものの、自動車販売は好調でエコカー補助金の終了後も反動は小さく、底固く推移しています。生産活動は、本県の主要産業である製造業、特に大企業の生産活動が停滞し全体を押し下げ弱い動きとなっています。建設業においては、公共工事が減少している中、震災復興に係る受注は限定的なうえ、人件費や資材の高騰なども相まって中小零細企業を中心に厳しい状況が続いています。観光産業の宿泊者数では、自粛ムードや福島原発問題における風評被害等により大幅なマイナスとなった前年からはプラスに転じたものの、前々年との比較では依然としてマイナスであり、震災前の水準までは回復していない状況です。雇用情勢は有効求人倍率が全国平均を下回る水準で推移するなど厳しい状況にあったが、1月末では全国平均の0.85倍まで回復するなど、やや改善がみられます。

先行きについては、経済対策の効果や輸出環境の改善などを背景に、景気回復に向かうことが期待されるが、一方で不安定な海外景気の動向や雇用情勢等、景気の下げれ要因が内在しており、当面不透明な状況が続くものと予測されます。

### (2) 中小企業を取り巻く環境

景気の先行きについてはやや明るさが見えてきたものの、実体経済の改善には未だ至っておらず、中小企業を取り巻く環境は依然として厳しい状況にあります。また、長引くデフレによる価格競争の激化や福島原発事故に伴う風評被害についても未だ払拭されない状況にあるなど、厳しい経営環境下において、中小企業の財務内容は悪化傾向にあり、借入負担が増加しています。さらに、中小企業の厳しい経営状態や今年3月末で期限切れを迎える中小企業金融円滑化法を背景に、返済緩和・猶予等の貸付条件の変更が大幅に増加しています。

県内倒産状況は、金額では前年を下回ったものの件数は前年を上回って推移しており、小規模・零細企業の倒産は増加傾向にあります。中小企業金融円滑化法による貸付条件の変更等の支援効果により企業倒産は抑制されてきたが、同法の期限切れにより再建の見通しの立たない企業の表面化や景気回復の遅れから息切れする企業の増加なども考えられ、今後も予断を許さない状況にあります。

## 2. 業務運営方針

厳しい経済情勢を踏まえ、県内中小企業の資金繰りの円滑化に万全を期すとともに、期中支援態勢を整え、中小企業の経営力強化に向けた取り組みを支援することとし、平成25年度の業務運営の基本方針を次のとおりとしました。

- ① 中小企業の経営実態に応じた迅速かつ適切な保証に努めるとともに、金融機関との連携を一層強化し、責任共有保証の利用定着化を進めます。また、地方公共団体の中小企業金融施策である県制度融資や市町村制度融資を積極的に推進するとともに、多様化する中小企業の資金ニーズに応じた各種保証制度の利用促進に取り組みます。
- ② 金融円滑化法の終了後も、返済緩和・猶予等の貸付条件変更に対応するとともに、返済緩和先についても、既往借入の借換による一本化、貸付条件の変更等により、個々の実情に応じて柔軟な対応に努めます。また、関係機関とは中小企業支援ネットワークの活用などにより連携を強化し経営支援や企業に身近な支援活動の充実に努めます。
- ③ 信用補完制度の健全な運営に資するため、適正な保証推進に努めることはもとより、保証利用企業への経営支援の強化、延滞・事故先への早期対応等の期中支援を通して、代位弁済の抑制に努めます。また、回収の最大化、回収業務の効率化等により、回収率の向上に努めます。
- ④ 公的な保証機関としての使命と責任を果たすため、コンプライアンス態勢を一層強化し、内部管理体制の充実に努めるとともに、規律ある業務運営と経営基盤の強化に取り組み、協会経営の健全性の確保と持続的な運営基盤の確立を図ります。

### (1) 経営実態に応じた適切な保証

保証利用先企業に対しては積極的な現地調査の実施により経営実態や特性を捉え、適切な保証に努めます。セーフティネット保証や震災関連保証を利用した企業に対しては現況把握に努め、引き続き弾力的に資金繰りを支援するとともに、返済緩和先に対しては借換保証や条件変更、経営力強化保証等により個々の実情に応じた資金繰り改善支援に取り組みます。

### (2) 責任共有保証の取り組み強化

- ① 金融機関との連携により責任共有保証の利用促進を図ります。
- ② 金融機関との協力を前提とした保証制度を創設します。

### (3) 地方公共団体制度及び各種保証制度の推進

- ① 地方公共団体制度融資の積極的な推進により、幅広く中小企業への資金繰りを支援し、地域金融の促進に努めます。
- ② 経営力強化保証を積極的に活用することで、金融と経営支援の一体的な取り組みを推進します。
- ③ 中小企業の資金ニーズに対応するため、各種保証制度の積極的な活用を図るとともに、流動資産担保融資保証制度や中小企業特定社債保証制度等の推進に努め、資金調達手段の多様化に対応します。また、創業保証については積極的に推進するとともに、実態把握に努め、制度の趣旨を踏まえた適正な利用がなされるよう努めます。
- ④ セーフティネット保証や震災関連保証については、引き続き推進に努めます。

### (4) 保証利用の促進と保証利用層の拡充

- ① 小口零細企業保証等の新規、小口先を対象とする保証制度を推進するとともに、新規先を対象とする保証制度の創設により保証利用先の拡大を図ります。
- ② 新規開業を促進するため、創業時の金融相談や計画策定のアドバイス等創業支援に積極的に取り組みます。
- ③ 金融機関と連携した新規先や完済先の掘り起こしにより保証利用浸透度の向上を図ります。

### (5) 関係機関との連携強化

- ① 県及び市町村、認定支援機関等関係機関とのより一層の連携・協力を図り、保証推進に努めます。また、中小企業にとって利用度の高い県・市町村制度融資や提携保証制度について、充実した制度に向けた見直しを検討します。
- ② 関係機関と緊密な連携を図り、反社会的勢力等の保証利用については徹底的に排除します。

### (6) 企業状態に応じた経営支援

- ① 保証利用先については、現地調査やセーフティネット保証5号モニタリング等を通して、期中における経営実態を的確に把握し、企業個々の実情に応じた経営支援に取り組みます。
- ② 創業保証を利用した先については、適切なモニタリングの実施により創業計画の達成状況等を把握するとともに、業績改善に向けたフォローアップに取り組みます。
- ③ 返済緩和先については、借換保証や貸付条件の変更等、企業実態に応じたきめ細やかな対応に努めるとともに、経営力強化保証等を活用することで、金融と経営支援の一体的な取り組みの推進に努めます。
- ④ 大口保証先については、必要に応じて現地調査や経営者との面談を実施するほか、期中において継続的に決算書を徴求し業況を把握するとともに、金融機関とのヒアリング等を実施するなど実態把握に努めます。

### (7) 重点支援先の経営支援

重点支援先については、現況を把握したうえで、経営改善に向けた課題認識に努め、経営改善計画策定支援、金融支援、計画進捗のフォローアップ等を通じて適時・適切な経営支援を実施するとともに、関係機関と連携した経営サポート会議や外部専門家等活用支援事業等を積極的に活用することで支援強化に努めます。

### (8) 関係機関と連携した経営支援

- ① 事務局として「とちぎ中小企業支援ネットワーク」を運営し、ネットワーク会議を開催するほか、情報の共有化等により関係機関相互の連携強化を図ることで経営支援の実効性を高めるよう努めます。
- ② 個別中小企業者に対しては、経営サポート会議を開催し、金融機関と連携しながら経営支援の方向性等について意見交換、調整を行うことにより、早期の経営改善や再生を図ります。
- ③ 外部機関や認定支援機関等と連携して経営改善計画の策定支援を行います。
- ④ 中小企業再生支援協議会や金融機関との連携を密にし、再生支援に取り組むとともに、回収部門との連携により求償権消滅保証等の再生スキームの活用を図るなど、企業再生への取り組みを強化します。
- ⑤ 東日本大震災により被災した中小企業に対しては、東日本大震災事業者再生支援機構と連携した再生支援に努めます。
- ⑥ 地域金融機関が連携して組成する事業再生ファンドに出資することで、事業再生の環境整備を図ります。



### (9) 企業に身近な支援活動の充実

- ① 関係機関が開催するビジネスフェア等に参加する企業を積極的に支援することで、中小企業の経営改善、事業拡大に貢献します。
- ② 中小企業の経営課題に対しては、中小企業診断士会と連携した経営相談会等を定期的に開催し、その課題解決をサポートします。  
また、常設の相談窓口により企業からの資金繰り相談に応じるほか、MSS(中小企業経営診断システム)やCSS(中小企業経営サポートシステム)等を活用しきめ細やかに対応します。
- ③ 経営改善への意欲のある中小企業に対しては、中小企業診断士等の専門家を活用した指導・助言や経営改善計画の策定を支援することで積極的にサポートします。
- ④ 中小企業の経営力強化に資するため、外部講師を招いてのセミナーを開催します。

### (10) コンプライアンス及びリスク管理の徹底

- ① 個人情報保護法等各種法令の遵守を徹底するとともに、内部規程に沿った適正な事務処理を行うことにより、事務リスクの低減に努めます。また、コンプライアンスプログラムを計画的に実践し、進捗・実施状況についてフォローアップを徹底することで、コンプライアンスの更なる浸透と意識の向上を図ります。
- ② システムリスクについては、ネットワークシステム管理運用規定に基づきセキュリティ、情報漏えいへの対応を厳格化するとともに、障害・不具合等の防止に向けた対応により管理強化を図ります。
- ③ 反社会的勢力等については、関係機関との連携により徹底的に排除するとともに、不正利用についてもデータベース化等により情報を共有化することで防止に努めます。

### (11) 運営規律の強化

- ① 適切な業務運営を確保するため、事業計画の執行管理を徹底するとともに、業務実績やコンプライアンスについて外部評価を受けます。
- ② 経営の透明性を高めるため、中期事業計画、年度経営計画及び前年度経営計画の達成状況に対する評価について公表します。また、業務実績等について適時適切に情報開示を行います。

### (12) 経営基盤の充実

- ① グループウェアや給与システム、文書管理システムなど、新たなシステムの導入や更新により、さらなる業務の改善・効率化に努めます。
- ② 金融経済環境が変化する中、安全性に留意したより効率的な資金運用に努めます。
- ③ CRDデータ等の分析により保証債務残高にかかる信用リスクを把握するとともに、適切な管理を行います。

### (13) 危機管理の強化

地震等の災害やシステム障害等不測の事態に備えるため、安否確認システムなど事業継続計画(BCP)の運用管理を強化します。また、システムの安全対策及び適正な運用管理を徹底します。

### (14) 人材育成

- ① 中小企業診断士等の資格取得や通信教育講座の受講の奨励、各種研修への参加等を通して、職員の一層のレベルアップを図ります。
- ② OJTをはじめ、内部研修の充実に向けた検討を進めます。

### (15) 広報活動の充実

ホームページでの情報発信や月報の発行、マスメディアの活用等に積極的に取り組み、充実した広報活動を展開することにより、保証利用浸透度を高めます。

また、信用保証実務や信用保証制度の適切な運用を図るため、関係機関向けに各種手引きやマニュアル等を配布して周知に努めます。

## 3. 主要業務数値の見通し

平成25年度の主要業務数値(計画)は、以下のとおりです。

項目	金額	前年度実績比
保証承諾	1,700億円	105.9%
保証債務残高	4,630億円	99.0%
代位弁済	90億円	129.0%
回収	17億円	94.8%

## 市町村制度融資の創設について

■那須塩原市制度融資に「季節資金」が創設されました。

[制度概要]

項目	内容
融資対象者	次のすべてに該当する方 ①市内に住所又は事務所を有し、市内で1年以上事業を営む個人又は法人 ②原則として市税を完納している方
資金使途	夏季及び年末における賞与の支払い、季節商品の仕入等の季節的な運転資金
融資限度額	1,000万円
融資期間	夏季資金 6月1日～10月31日 年末年始資金 11月1日～(翌年)5月31日 ただし、開始日が金融機関の営業日でないときは直後の営業日とし、終了日が金融機関の営業日でないときは直前の営業日とする。
申込期間	夏季資金 5月10日～7月31日 年末年始資金 10月10日～12月30日 ただし、開始日が金融機関の営業日でないときは直後の営業日とし、終了日が金融機関の営業日でないときは直前の営業日とする。
融資利率	年1.5%(責任共有対象外) 年1.7%(責任共有対象)
保証料補助	完済後、市が直接全額補助

## 県制度・宇都宮市制度「季節資金」について

■県制度・宇都宮市制度「季節資金」の申込受付が開始されました。

[県制度中小企業季節資金(夏季資金)]

項目	内容
融資対象者	県内に1年以上事業所を有し、かつ同一の事業実績を1年以上有する方
融資限度額	1,000万円
資金使途	季節的な運転資金
融資期間	6月3日～11月1日
申込期間	5月13日～7月31日
融資利率	年1.5%以内(保証付:責任共有対象外) 年1.7%以内(保証付:責任共有対象) 年2.0%以内(保証なし)

[宇都宮市季節経営安定資金(夏季資金)]

項目	内容
融資対象者	市内に住所及び事業所を有し、引き続き1年以上現在の事業を行っている方
融資限度額	1,000万円
資金使途	季節的な運転資金
融資期間	6月3日～10月31日
申込期間	5月20日～7月31日
融資利率	年1.3%(保証付) 年1.7%(保証なし)

※季節的な運転資金の需要に対応する制度融資です。ぜひご活用ください。

# 信用保証基礎講座

## 第1回 申込書類の書き方



今年度から初めて信用保証付融資を取扱う金融機関や関係機関の担当の方のために、今月号から数回にわたり「信用保証基礎講座」を掲載します。

今回は申込書類の書き方として「信用保証委託申込書」と「信用保証依頼書」で特に保証審査で重要なポイントとなる箇所をあげました。

申込書類で記載漏れがあると、スムーズな保証審査が行えませんので、内容をご確認の上お申し込みください。

### 1.信用保証委託申込書の記入のポイント

#### ① 従業員

常用とは、雇用の契約形態に関係なく常に従事している従業員のことで

常用(役員・家族を除く)

法人の方は、常勤役員数を除いた常用従業員数をご記入ください。

個人の方は、家族従業員を除いた常用従業員数をご記入ください。家族従業員とは、事業主と生計を一にしている三親等以内の親族です。

常用(役員・家族)

法人の方は、常勤役員数をご記入ください。

個人の方は、家族従業員数をご記入ください。

臨時(パートを含む)

臨時・パート等の雇用形態を問わず、全くの臨時的な従業員数のみをご記入ください。

#### ② 業種

保証協会の業種判定は日本標準産業分類(平成19年11月改定)に基づいて行っていますので、日本標準産業分類を参考に業種をご記入ください。

また取扱品目も忘れずにご記入ください。

詳しくは統計局ホームページをご覧ください。

信用保証委託申込書で記入漏れが多い項目は以下のとおりです。記入漏れがないようにしてください。

- |                |                                    |
|----------------|------------------------------------|
| ③ 生年月日または設立年月日 | 印鑑証明書・商業登記簿謄本等を参考にご記入ください。         |
| ④ 資本金          | 申込時点の資本金をご記入ください。単位を注意してください。      |
| ⑤ 後継者          | 有無に○をつけてください。                      |
| ⑥ 納税状況         | 有無に○をつけてください                       |
| ⑦ 他協会の保証利用     | 有無に○をつけてください。有の場合はご利用の協会名をご記入ください。 |
| ⑧ 団信加入希望       | 有無に○をつけてください。                      |

## 2.信用保証依頼書の記入のポイント

- ① **申込人(協会顧客番号・フリガナ)**  
当協会の顧客番号(企業番号)をご記入ください。名寄せの際に必要となりますのでフリガナもご記入ください。
- ② **担当部署・担当者**  
不在時連絡者もご記入ください。
- ③ **貸付予定日・期間または期日**  
融資実行予定日をご記入ください。  
なお、根保証(当貸・カードローン等)は全て期日保証となりますので、最終期日を必ずご記入ください。
- ④ **保証番号**  
既存の保証付融資金を回収する場合は、回収予定の保証番号をご記入ください。  
本件で回収する場合は「同時回収」、事前に回収する場合は「事前回収」とご記入ください。
- ⑤ **金融機関所見**  
決算内容や試算表の表面的な数字だけでなく、申込人の業況や、財務数値の大きな変動理由、金融機関の支援方針等をご記入ください。

信用保証依頼書で記入漏れが多い項目は以下のとおりです。記入漏れがないようにしてください。

- |  |   |
|--|---|
| <ul style="list-style-type: none"> <li>⑥ 金融機関コード</li> <li>⑦ 口座番号</li> <li>⑧ 当店取引状況</li> <li>⑨ 申込人状況</li> </ul> | <p>7ケタの金融機関コードを正確にご記入ください。</p> <p>回収条件がある場合に保証料返戻先の口座番号をご記入ください。</p> <p>申込時点での預金・融資残高をご記入ください。残高がない時は0でご記入ください。</p> <p>あてはまる内容に○をつけてください。</p> |
|--|---|

次回の信用保証基礎講座は、「保証申込みの際の提出書類」を予定しています。



## I N F O R M A T I O N



### セーフティネット保証5号を利用されたお客さまの 「業況報告書」の提出について

セーフティネット保証5号を利用されたお客さまに対する、下半期モニタリング（対象期間 平成24年10月～平成25年3月）に係る「業況報告書」の提出期限が5月末となっています。

取扱金融機関にはすでに「対象案件リスト」をお送りしていますので、期限までに「業況報告書」を提出してください。

#### モニタリング期間と業況報告書の提出期限

貸付実行時期	モニタリング期間	報告書の提出期限
平成23年6月～平成24年9月末	平成24年10月～平成25年3月	平成25年5月末

※対象となる案件が完済になるまで半期ごと報告が必要です。

#### 業況報告書の提出先

- 【本 所】 保証三課 (TEL 028-635-8886)
- 【足利支所】 業 務 課 (TEL 0284-70-6339)

### 経営相談会のご案内

保証協会では、中小企業の皆さまの資金繰りや保証のご利用に関するご相談をお受けするため、経営相談会を開催しています。

中小企業診断士の資格を有する職員などが中小企業の皆さまからのご相談に対応します。詳しくは保証協会ホームページをご覧ください。企画課(TEL 028-635-2121)までご連絡ください。

#### 経 営 相 談 会

- 【開催日】 6月6日(木)、6月20日(木)  
7月4日(木)、7月18日(木)
- 【開催場所】 栃木県信用保証協会 本所・足利支所
- 【利用方法】 電話またはホームページからの事前申し込みができます。



## I N F O R M A T I O N



## 「信用保証制度のご案内」について

信用保証協会の概要をまとめた「信用保証制度のご案内」を作成しましたので、ご活用ください。

「信用保証制度のご案内」は、関係機関の皆さまに送付させていただいておりますが、さらにご希望の方は、企画課までお問い合わせください。

### 【信用保証制度のご案内】

## 県内のイベントのご案内

市町名	イベント名	開催日時・会場
大田原市	第21回芭蕉の里くろばね紫陽花まつり	6月22日(土)～7月15日(祝・月) 黒羽城址公園及び周辺地域

※保証協会は、特別保証制度を実施している市町を対象に地域活性化に役立てていただくため、各市町や関係団体等が主催するイベントに協賛しています。

## 6月のスケジュール

### ■6月のカレンダー

日	月	火	水	木	金	土
26	27	28	29	30	31	1
2	3	4	5	6	7	8
9	10	11	12	13	14	15
16	17	18	19	20	21	22
23	24	25	26	27	28	29
30	1	2	3	4	5	6

### 6月の主なスケジュール

6	木	経営相談会
12	水	金融機関勉強会(白河信用金庫)
14	金	代位弁済実行日(書類引渡し日は前営業日)
20	木	経営相談会
28	金	代位弁済実行日(書類引渡し日は前営業日)

## 平成24年度 金融機関店舗別 保証承諾額上位200店舗

平成24年度の保証承諾額上位200店舗を掲載します。  
 なお、平成24年度中に保証承諾のあった金融機関店舗数は331店舗となっています。

### 【ランキング概要】

足利銀行本店営業部が第1位となり、第2位は栃木銀行本店営業部、第3位は栃木銀行黒磯支店となりました。  
 上位20店舗には、足利銀行が12店舗、栃木銀行が5店舗、群馬銀行が3店舗が入りました。

(単位:千円)

順位	金融機関名	店舗名	金額
1	足利銀行	本店営業部	3,368,158
2	栃木銀行	本店営業部	2,734,000
3	栃木銀行	黒磯支店	2,246,500
4	足利銀行	大田原支店	2,153,200
5	足利銀行	鹿沼支店	1,877,580
6	群馬銀行	宇都宮支店	1,813,034
7	足利銀行	宇都宮中央支店	1,798,400
8	群馬銀行	栃木支店	1,733,200
9	栃木銀行	矢板支店	1,732,600
10	足利銀行	栃木支店	1,640,980
11	足利銀行	氏家支店	1,636,770
12	足利銀行	江曾島支店	1,595,217
13	足利銀行	佐野支店	1,580,064
14	足利銀行	西那須野支店	1,528,400
15	足利銀行	足利支店	1,455,722
16	群馬銀行	佐野支店	1,428,200
17	足利銀行	黒磯支店	1,398,326
18	栃木銀行	今市支店	1,380,697
19	足利銀行	宇都宮支店	1,375,200
20	栃木銀行	小山東支店	1,366,690
21	足利銀行	小山支店	1,336,350
22	栃木銀行	氏家支店	1,287,480
23	栃木銀行	大田原西支店	1,274,900
24	足利銀行	中央市場支店	1,259,100
25	栃木銀行	宇都宮東支店	1,248,750
26	足利銀行	小山東支店	1,207,301
27	栃木銀行	鹿沼支店	1,148,980
28	栃木銀行	小金井支店	1,133,346
29	栃木銀行	鹿沼東支店	1,112,678
30	三井住友銀行	小山支店	1,109,700
31	栃木銀行	黒磯西支店	1,101,450
32	栃木銀行	馬場町支店	1,091,000
33	群馬銀行	小山支店	1,089,718
34	足利銀行	雀宮支店	1,080,500
35	栃木銀行	大田原支店	1,069,790
36	足利銀行	一条町支店	1,059,650
37	大田原信用金庫	西那須野支店	1,056,935
38	栃木銀行	雀宮支店	1,029,162
39	栃木銀行	三島支店	1,020,239
40	栃木銀行	若草支店	1,015,500

順位	金融機関名	店舗名	金額
41	栃木銀行	宇都宮駅前支店	1,007,600
42	栃木銀行	陽南支店	981,730
43	大田原信用金庫	本店営業部	976,166
44	足利銀行	峰町支店	975,624
45	みずほ銀行	宇都宮支店	970,700
46	栃木銀行	栃木支店	968,900
47	栃木銀行	戸祭支店	932,462
48	足利銀行	矢板支店	926,300
49	栃木銀行	宝積寺支店	924,370
50	足利銀行	今市支店	896,913
51	足利銀行	鹿沼東支店	881,700
52	栃木銀行	佐野支店	869,900
53	栃木銀行	真岡支店	868,800
54	栃木銀行	栃木北支店	868,000
55	栃木銀行	小山支店	867,100
56	栃木銀行	足利支店	864,900
57	足利銀行	間々田支店	848,697
58	栃木銀行	築瀬支店	847,570
59	足利銀行	宝積寺支店	835,390
60	群馬銀行	足利支店	835,376
61	栃木信用金庫	思川支店	829,900
62	大田原信用金庫	黒磯支店	813,270
63	足利銀行	真岡支店	802,948
64	足利銀行	石橋支店	801,450
65	足利銀行	新栃木支店	787,000
66	足利銀行	宇都宮東支店	770,587
67	烏山信用金庫	本店営業部	756,684
68	足利銀行	宇都宮北出張所	750,690
69	足利銀行	上三川支店	733,000
70	栃木銀行	テクノポリス支店	719,100
71	栃木銀行	御幸ヶ原支店	711,300
72	足利銀行	東支店	703,660
73	常陽銀行	小山支店	697,800
74	栃木銀行	栃木西支店	687,840
75	栃木銀行	三の沢支店	682,900
76	栃木銀行	石橋支店	667,635
77	烏山信用金庫	岡本支店	662,190
78	りそな銀行	宇都宮支店	660,500
79	栃木信用金庫	本店営業部	656,749
80	栃木銀行	陽東桜が丘支店	654,200

(単位:千円)

順位	金融機関名	店舗名	金額
81	栃木銀行	日光支店	651,100
82	足利銀行	佐野南支店	643,500
83	栃木銀行	おもちゃのまち支店	635,420
84	栃木銀行	上三川支店	634,100
85	栃木銀行	大沢支店	631,670
86	栃木銀行	兵庫塚支店	624,200
87	足利銀行	今泉町出張所	620,900
88	栃木銀行	益子支店	617,300
89	足利銀行	問屋町出張所	604,262
90	栃木銀行	烏山支店	603,700
91	栃木銀行	宇都宮西支店	600,450
92	栃木銀行	茂木支店	595,200
93	栃木銀行	泉が丘支店	592,007
94	佐野信用金庫	本店営業部	588,040
95	足利銀行	戸祭支店	582,940
96	足利銀行	黒羽支店	581,700
97	栃木銀行	壬生支店	562,574
98	那須信用組合	黒田原支店	558,515
99	群馬銀行	足利南支店	554,000
100	足利銀行	足利南支店	552,000
101	足利銀行	烏山支店	551,814
102	栃木銀行	間々田支店	546,800
103	栃木銀行	野木支店	546,500
104	栃木銀行	鬼怒川支店	546,500
105	鹿沼相互信用金庫	緑町支店	542,858
106	足利銀行	日光支店	530,172
107	栃木銀行	宇都宮北支店	527,000
108	栃木銀行	河内支店	526,200
109	群馬銀行	宇都宮東支店	524,900
110	栃木銀行	大平支店	523,300
111	栃木銀行	平松支店	522,977
112	足利小山信用金庫	間々田支店	514,716
113	鹿沼相互信用金庫	宇都宮支店	512,560
114	足利小山信用金庫	本店営業部	511,841
115	足利銀行	鬼怒川支店	508,620
116	栃木銀行	佐野東支店	507,700
117	筑波銀行	小山支店	502,400
118	足利銀行	宇都宮西支店	502,040
119	足利銀行	葛生支店	501,680
120	群馬銀行	田沼支店	496,240
121	烏山信用金庫	氏家支店	491,940
122	足利銀行	黒田原支店	487,680
123	足利銀行	粟野支店	480,980
124	足利銀行	田沼支店	474,050
125	佐野信用金庫	岩舟支店	473,690
126	烏山信用金庫	平松支店	470,310
127	那須信用組合	黒磯支店	462,830
128	鹿沼相互信用金庫	今市支店	457,210
129	栃木信用金庫	大平南支店	455,428
130	足利銀行	清原出張所	453,750
131	那須信用組合	本店営業部	449,201
132	栃木銀行	石井町支店	448,000
133	烏山信用金庫	宝積寺支店	445,130
134	足利銀行	都賀支店	441,850
135	鹿沼相互信用金庫	南支店	440,270
136	足利小山信用金庫	小山営業部	435,467
137	足利銀行	大平支店	433,400
138	栃木銀行	西那須野支店	432,500
139	足利銀行	芳賀支店	427,760
140	栃木銀行	真岡西支店	427,450

順位	金融機関名	店舗名	金額
141	足利銀行	おもちゃのまち支店	426,969
142	足利銀行	小金井支店	425,800
143	筑波銀行	小山東支店	425,200
144	栃木銀行	足利南支店	424,920
145	足利銀行	岡本支店	424,800
146	足利銀行	藤岡支店	423,245
147	足利小山信用金庫	山前支店	418,793
148	佐野信用金庫	石塚支店	404,800
149	群馬銀行	葛生支店	398,500
150	足利銀行	栃木西支店	397,560
151	三菱東京UFJ銀行	大宮駅前支店	395,000
152	栃木信用金庫	宇都宮営業部	390,553
153	栃木信用金庫	雀宮支店	383,700
154	栃木信用金庫	駅前支店	377,530
155	烏山信用金庫	平出支店	373,964
156	真岡信用組合	荒町支店	373,635
157	栃木銀行	鶴田支店	373,100
158	足利銀行	高砂町出張所	372,200
159	足利銀行	野木支店	368,160
160	足利銀行	六丁目支店	363,534
161	東和銀行	足利南支店	361,300
162	那須信用組合	馬頭支店	358,090
163	大田原信用金庫	東那須野支店	357,027
164	足利銀行	小山北出張所	357,000
165	足利銀行	壬生支店	355,200
166	那須信用組合	矢板支店	354,805
167	栃木信用金庫	都賀支店	354,600
168	足利小山信用金庫	葉鹿支店	354,300
169	栃木信用金庫	藤岡支店	353,900
170	足利銀行	馬頭支店	353,390
171	東日本銀行	宇都宮支店	352,570
172	栃木信用金庫	間々田支店	352,000
173	桐生信用金庫	堀込支店	350,361
174	鹿沼相互信用金庫	東支店	350,130
175	鹿沼相互信用金庫	戸祭支店	343,590
176	那須信用組合	大田原支店	338,830
177	鹿沼相互信用金庫	仲町支店	331,900
178	烏山信用金庫	宇都宮南支店	327,900
179	烏山信用金庫	宇都宮支店	326,720
180	足利銀行	駅東口出張所	322,000
181	栃木信用金庫	江曾島支店	321,730
182	足利銀行	楡木支店	319,700
183	足利小山信用金庫	富田支店	317,380
184	大田原信用金庫	矢板支店	316,890
185	足利小山信用金庫	粟宮支店	316,100
186	常陽銀行	真岡支店	314,700
187	白河信用金庫	黒磯支店	313,835
188	山形銀行	宇都宮支店	312,830
189	佐野信用金庫	葛生支店	309,000
190	大田原信用金庫	野崎支店	307,660
191	足利小山信用金庫	栃木卸センター支店	306,900
192	足利銀行	真岡西出張所	306,530
193	鹿沼相互信用金庫	駅前支店	300,700
194	足利銀行	葉鹿支店	289,500
195	栃木信用金庫	東支店	288,920
196	烏山信用金庫	黒羽支店	288,015
197	常陽銀行	宇都宮支店	287,000
198	佐野信用金庫	田沼支店	285,665
199	足利小山信用金庫	城南支店	284,210
200	足利銀行	茂木支店	284,075

## 平成24年度 金融機関店舗別 保証債務残高上位200店舗

平成24年度の保証債務残高上位200店舗を掲載します。

なお、平成24年度末に保証債務残高を有する金融機関店舗は391店舗となっています。

### 【ランキング概要】

足利銀行本店営業部が第1位となり、第2位は栃木銀行本店営業部、第3位は足利銀行足利支店となりました。上位20店舗には、足利銀行が12店舗、群馬銀行が5店舗、栃木銀行が3店舗入りました。

(単位:千円)

順位	金融機関名	店舗名	金額
1	足利銀行	本店営業部	7,964,100
2	栃木銀行	本店営業部	7,853,431
3	足利銀行	足利支店	7,688,918
4	群馬銀行	宇都宮支店	6,984,707
5	栃木銀行	黒磯支店	6,196,722
6	足利銀行	鹿沼支店	5,697,672
7	足利銀行	小山支店	5,087,035
8	足利銀行	宇都宮中央支店	4,935,660
9	群馬銀行	佐野支店	4,888,449
10	足利銀行	大田原支店	4,805,231
11	足利銀行	佐野支店	4,677,183
12	足利銀行	黒磯支店	4,659,364
13	群馬銀行	小山支店	4,510,067
14	群馬銀行	栃木支店	4,464,586
15	栃木銀行	足利支店	4,454,432
16	足利銀行	栃木支店	4,286,265
17	群馬銀行	足利支店	4,132,945
18	足利銀行	今市支店	3,920,476
19	足利銀行	西那須野支店	3,908,130
20	足利銀行	江曾島支店	3,885,421
21	栃木銀行	小山東支店	3,846,287
22	三井住友銀行	小山支店	3,802,769
23	栃木銀行	矢板支店	3,602,273
24	足利銀行	一条町支店	3,551,494
25	栃木銀行	氏家支店	3,505,876
26	みずほ銀行	宇都宮支店	3,427,656
27	足利銀行	小山東支店	3,348,699
28	大田原信用金庫	西那須野支店	3,253,187
29	栃木銀行	鹿沼支店	3,195,297
30	栃木銀行	陽南支店	3,170,359
31	栃木銀行	栃木支店	3,135,084
32	栃木銀行	今市支店	3,110,371
33	栃木銀行	大田原支店	3,098,626
34	足利銀行	雀宮支店	3,063,824
35	栃木銀行	三島支店	3,003,919
36	足利銀行	宇都宮支店	2,998,191
37	栃木銀行	馬場町支店	2,920,938
38	足利銀行	氏家支店	2,919,224
39	足利銀行	真岡支店	2,904,827
40	りそな銀行	宇都宮支店	2,893,586

順位	金融機関名	店舗名	金額
41	大田原信用金庫	本店営業部	2,866,189
42	栃木銀行	大田原西支店	2,768,493
43	栃木銀行	宇都宮東支店	2,743,735
44	栃木銀行	戸祭支店	2,731,718
45	群馬銀行	宇都宮東支店	2,725,620
46	足利銀行	新栃木支店	2,639,144
47	栃木銀行	佐野支店	2,626,847
48	常陽銀行	小山支店	2,573,540
49	栃木銀行	黒磯西支店	2,569,791
50	栃木銀行	真岡支店	2,480,543
51	栃木銀行	宇都宮駅前支店	2,449,892
52	常陽銀行	宇都宮支店	2,437,820
53	栃木銀行	雀宮支店	2,424,818
54	足利銀行	鹿沼東支店	2,423,194
55	栃木銀行	若草支店	2,342,407
56	栃木銀行	鹿沼東支店	2,292,863
57	栃木銀行	茂木支店	2,264,033
58	足利銀行	峰町支店	2,253,427
59	栃木銀行	築瀬支店	2,242,703
60	足利銀行	矢板支店	2,224,314
61	大田原信用金庫	黒磯支店	2,192,383
62	栃木銀行	栃木北支店	2,178,787
63	足利銀行	東支店	2,174,459
64	栃木銀行	烏山支店	2,155,487
65	栃木銀行	西那須野支店	2,139,250
66	足利銀行	間々田支店	2,135,532
67	足利銀行	田沼支店	2,052,115
68	栃木銀行	宝積寺支店	2,038,319
69	足利銀行	日光支店	2,012,080
70	足利銀行	宝積寺支店	2,009,467
71	栃木銀行	テクノポリス支店	1,980,734
72	足利銀行	中央市場支店	1,978,877
73	栃木銀行	小金井支店	1,962,890
74	筑波銀行	小山支店	1,948,945
75	栃木銀行	三の沢支店	1,941,700
76	足利小山信用金庫	本店営業部	1,933,582
77	栃木銀行	上三川支店	1,889,121
78	鹿沼相互信用金庫	緑町支店	1,887,753
79	足利銀行	足利南支店	1,874,449
80	足利銀行	宇都宮北出張所	1,825,689



(単位:千円)

順位	金融機関名	店舗名	金額
81	足利小山信用金庫	小山営業部	1,817,038
82	足利銀行	芳賀支店	1,805,202
83	足利銀行	上三川支店	1,795,785
84	佐野信用金庫	本店営業部	1,791,160
85	栃木銀行	兵庫塚支店	1,781,612
86	栃木信用金庫	宇都宮営業部	1,770,529
87	栃木銀行	御幸ヶ原支店	1,753,300
88	足利銀行	おもちゃのまち支店	1,752,483
89	栃木銀行	河内支店	1,750,306
90	栃木銀行	大沢支店	1,733,363
91	烏山信用金庫	本店営業部	1,729,576
92	足利銀行	黒田原支店	1,715,613
93	足利銀行	今泉町出張所	1,698,822
94	桐生信用金庫	堀込支店	1,686,981
95	栃木信用金庫	本店営業部	1,674,853
96	足利銀行	烏山支店	1,674,600
97	栃木銀行	日光支店	1,649,479
98	栃木銀行	間々田支店	1,646,497
99	栃木銀行	益子支店	1,626,622
100	栃木銀行	平松支店	1,617,087
101	足利銀行	葛生支店	1,607,048
102	栃木銀行	佐野東支店	1,600,349
103	栃木銀行	小山支店	1,599,375
104	栃木信用金庫	思川支店	1,592,594
105	足利銀行	石橋支店	1,585,738
106	足利銀行	黒羽支店	1,584,609
107	栃木銀行	泉が丘支店	1,574,196
108	栃木銀行	真岡西支店	1,564,379
109	那須信用組合	本店営業部	1,561,468
110	足利銀行	粟野支店	1,549,952
111	常陽銀行	真岡支店	1,541,720
112	烏山信用金庫	岡本支店	1,539,040
113	足利銀行	鬼怒川支店	1,534,670
114	足利銀行	六丁目支店	1,523,161
115	栃木銀行	大平支店	1,497,212
116	群馬銀行	足利南支店	1,486,406
117	足利銀行	小山北出張所	1,482,739
118	栃木銀行	石井町支店	1,481,782
119	栃木銀行	石橋支店	1,478,675
120	栃木銀行	栃木西支店	1,469,994
121	足利小山信用金庫	助戸支店	1,462,120
122	足利銀行	宇都宮東支店	1,443,566
123	栃木銀行	陽東桜が丘支店	1,443,371
124	足利銀行	間屋町出張所	1,436,442
125	栃木銀行	鬼怒川支店	1,421,636
126	鹿沼相互信用金庫	宇都宮支店	1,413,066
127	栃木銀行	宇都宮北支店	1,401,795
128	栃木銀行	足利南支店	1,394,805
129	筑波銀行	宇都宮支店	1,394,342
130	鹿沼相互信用金庫	今市支店	1,393,398
131	鹿沼相互信用金庫	南支店	1,392,225
132	三菱東京UFJ銀行	大宮駅前支店	1,382,105
133	群馬銀行	田沼支店	1,368,954
134	足利小山信用金庫	葉鹿支店	1,345,025
135	足利銀行	喜連川支店	1,338,457
136	足利銀行	岡本支店	1,336,603
137	足利銀行	戸祭支店	1,327,480
138	足利銀行	葉鹿支店	1,324,465
139	足利銀行	栃木西支店	1,319,434
140	足利銀行	佐野南支店	1,310,460

順位	金融機関名	店舗名	金額
141	筑波銀行	小山東支店	1,292,882
142	筑波銀行	今市支店	1,282,985
143	栃木銀行	壬生支店	1,250,470
144	栃木銀行	おもちゃのまち支店	1,246,423
145	栃木銀行	野木支店	1,217,393
146	那須信用組合	黒田原支店	1,212,340
147	那須信用組合	黒磯支店	1,202,157
148	栃木銀行	宇都宮西支店	1,184,359
149	山形銀行	宇都宮支店	1,150,482
150	東日本銀行	宇都宮支店	1,145,848
151	東和銀行	足利支店	1,134,038
152	足利銀行	壬生支店	1,132,151
153	烏山信用金庫	平松支店	1,123,843
154	足利銀行	楡木支店	1,113,142
155	足利銀行	茂木支店	1,105,514
156	福島銀行	黒磯支店	1,105,056
157	群馬銀行	葛生支店	1,101,624
158	佐野信用金庫	田沼支店	1,096,491
159	足利小山信用金庫	粟宮支店	1,091,482
160	烏山信用金庫	宝積寺支店	1,069,126
161	那須信用組合	矢板支店	1,062,694
162	足利銀行	藤岡支店	1,056,555
163	烏山信用金庫	宇都宮支店	1,054,788
164	足利銀行	都賀支店	1,050,762
165	足利銀行	那須出張所	1,049,798
166	足利銀行	小金井支店	1,048,811
167	足利銀行	駅東口出張所	1,031,699
168	足利小山信用金庫	間々田支店	1,030,011
169	大田原信用金庫	東那須野支店	1,023,029
170	足利小山信用金庫	山前支店	1,011,593
171	佐野信用金庫	南支店	1,001,112
172	栃木信用金庫	藤岡支店	991,588
173	栃木信用金庫	大平南支店	982,778
174	栃木銀行	鶴田支店	981,113
175	大田原信用金庫	野崎支店	975,558
176	足利小山信用金庫	福居支店	974,293
177	足利銀行	益子支店	972,708
178	大田原信用金庫	矢板支店	966,943
179	足利銀行	真岡西出張所	962,906
180	足利銀行	大平支店	959,988
181	足利銀行	馬頭支店	956,173
182	東和銀行	足利南支店	951,386
183	足利銀行	塩原支店	927,793
184	足利銀行	清原出張所	926,178
185	筑波銀行	真岡支店	923,432
186	真岡信用組合	益子支店	921,277
187	鹿沼相互信用金庫	仲町支店	916,282
188	那須信用組合	大田原支店	915,451
189	烏山信用金庫	氏家支店	913,648
190	足利銀行	野木支店	907,979
191	白河信用金庫	黒磯支店	905,210
192	真岡信用組合	荒町支店	903,879
193	足利銀行	黒磯西出張所	901,886
194	佐野信用金庫	葛生支店	885,622
195	烏山信用金庫	宇都宮南支店	877,483
196	足利小山信用金庫	富田支店	875,303
197	足利小山信用金庫	栃木卸センター支店	873,746
198	筑波銀行	鹿沼支店	860,561
199	栃木信用金庫	江曾島支店	851,716
200	常陽銀行	小山東支店	847,743

## 最近の保証動向（平成25年4月末）

（単位：百万円、％）

	当月中				当年度累計			
	件数	前年比	金額	前年比	件数	前年比	金額	前年比
保証申込	1,146	99.5	8,834	93.7	1,146	99.5	8,834	93.7
保証承諾	1,031	104.8	7,749	95.9	1,031	104.8	7,749	95.9
条件変更	925	108.4	9,252	114.6	925	108.4	9,252	114.6
保証債務残高	—	—	—	—	68,049	101.6	464,248	98.0
事故報告	104	136.8	700	200.5	104	136.8	700	200.5
代位弁済（元利）	73	70.2	615	91.1	73	70.2	615	91.1

### ■ 保証承諾

保証承諾は、1,031件（前年比104.8%）、77億49百万円（同95.9%）となりました。制度別では、県制度が13億23百万円（同73.5%）、市町村制度が17億97百万円（同111.0%）となり、全体の40.3%を占めました。

#### 【制度別保証状況】

（単位：百万円、％）

	当月中				当年度累計			
	件数	金額	構成比	前年比	件数	金額	構成比	前年比
県制度	201	1,323	17.1	73.5	201	1,323	17.1	73.5
市町村制度	395	1,797	23.2	111.0	395	1,797	23.2	111.0
東日本大震災復興緊急保証	56	457	5.9	43.0	56	457	5.9	43.0
セーフティネット保証	48	604	7.8	71.2	48	604	7.8	71.2
中小企業特定社債保証	2	64	0.8	—	2	64	0.8	—
金融機関提携保証	31	684	8.8	85.0	31	684	8.8	85.0
借換保証	62	510	6.6	72.2	62	510	6.6	72.2
一般保証	307	3,192	41.2	110.0	307	3,192	41.2	110.0

#### 【業種別保証状況】

（単位：百万円、％）

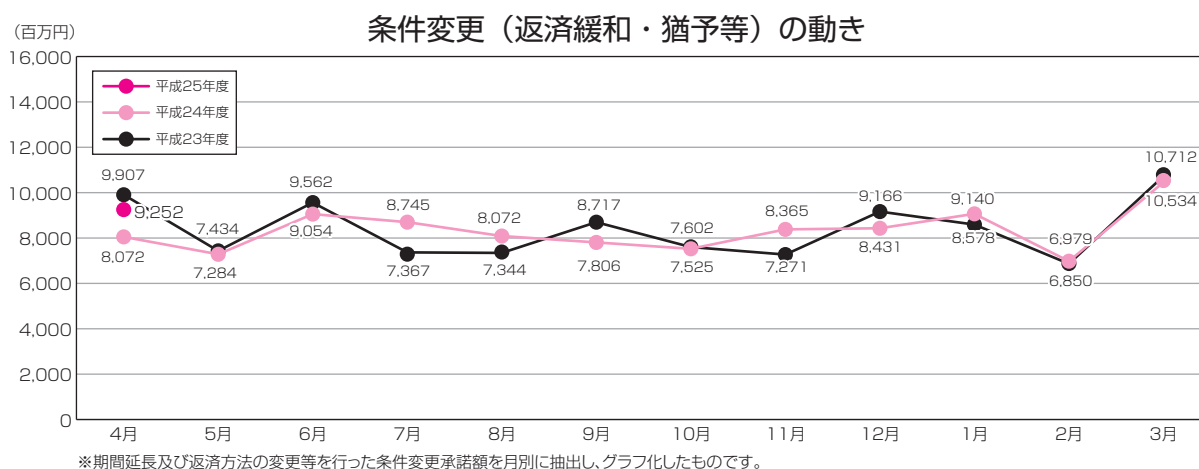
	当月中				当年度累計			
	件数	金額	構成比	前年比	件数	金額	構成比	前年比
製造業	164	1,233	15.9	94.5	164	1,233	15.9	94.5
建設業	368	2,669	34.4	82.1	368	2,669	34.4	82.1
卸売業	102	802	10.3	85.4	102	802	10.3	85.4
小売業	134	1,048	13.5	115.7	134	1,048	13.5	115.7
飲食店	65	244	3.2	120.5	65	244	3.2	120.5
不動産業	28	241	3.1	117.5	28	241	3.1	117.5
運送業	28	231	3.0	112.2	28	231	3.0	112.2
サービス業	120	1,028	13.3	100.0	120	1,028	13.3	100.0

### ■ 保証緩和・猶予等に係る条件変更

保証緩和・猶予等に係る条件変更は、925件（前年比108.4%）、92億52百万円（同114.6%）と、依然高水準で推移しています。内容別では終期不変が全体の75.1%を占めました。

（単位：百万円、％）

	当月中				当年度累計			
	件数	金額	構成比	前年比	件数	金額	構成比	前年比
期間延長	318	2,284	24.7	138.1	318	2,284	24.7	138.1
終期不変	601	6,952	75.1	109.1	601	6,952	75.1	109.1
期間短縮	6	16	0.2	36.0	6	16	0.2	36.0
合計	925	9,252	100.0	114.6	925	9,252	100.0	114.6

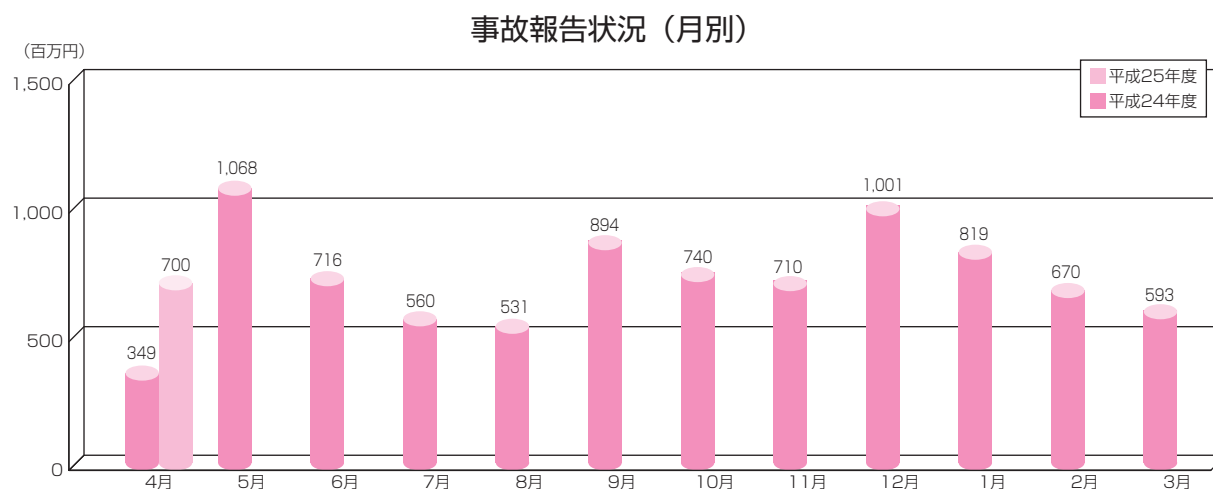


## ■ 保証債務残高

保証債務残高は、68,049件（前年比101.6%）、4,642億48百万円（同98.0%）となりました。

## ■ 事故報告

事故報告は、104件（前年比136.8%）、7億円（同200.5%）となり、件数、金額ともに前年を上回りました。



## ■ 代位弁済

代位弁済は、73件（前年比70.2%）、6億15百万円（同91.1%）となり、件数、金額ともに前年を下回りました。

## ■ 利用企業数

利用企業数は、24,837企業となり、県内中小企業に占める浸透度は35.1%となりました。

（単位：%）

年 度	県内中小企業者数	利用企業数	保証浸透度
平成23年度	70,412	24,650	35.0
平成24年度	70,553	24,823	35.2
平成25年4月末	70,736	24,837	35.1

※企業浸透度は中小企業白書で発表している県内中小企業者数を用いて算出しております。

## 4月の金融機関店舗別保証承諾金額上位100店舗

平成25年4月の店舗別保証承諾金額上位100店舗を掲載します。

上位3店舗は足利銀行江曾島支店(第1位)、足利銀行矢板支店(第2位)、栃木銀行本店営業部(第3位)となりました。

また、上位20店舗には足利銀行が11店舗、栃木銀行が3店舗、群馬銀行が2店舗、大田原信用金庫が2店舗、栃木信用金庫と鹿沼相互信用金庫が1店舗づつ入りました。

今後ともより一層のご利用をお願いします。

(単位:千円)

順位	金融機関	店舗名	金額	
			当月中	当年度累計
1	足利銀行	江曾島支店	210,615	210,615
2	足利銀行	矢板支店	161,700	161,700
3	栃木銀行	本店営業部	146,500	146,500
4	栃木信用金庫	雀宮支店	141,000	141,000
5	足利銀行	黒磯支店	137,600	137,600
6	足利銀行	足利支店	124,780	124,780
7	足利銀行	栃木支店	114,550	114,550
8	群馬銀行	佐野支店	113,800	113,800
9	群馬銀行	栃木支店	107,500	107,500
10	鹿沼相互信用金庫	本店営業部	102,000	102,000
11	足利銀行	大田原支店	99,200	99,200
12	栃木銀行	雀宮支店	97,366	97,366
13	足利銀行	那須出張所	90,100	90,100
14	大田原信用金庫	野崎支店	89,200	89,200
15	足利銀行	氏家支店	88,900	88,900
16	大田原信用金庫	黒磯支店	88,350	88,350
17	足利銀行	鹿沼支店	83,000	83,000
18	足利銀行	宇都宮北出張所	81,000	81,000
19	栃木銀行	宝積寺支店	77,500	77,500
20	足利銀行	石橋支店	77,190	77,190



(単位:千円)

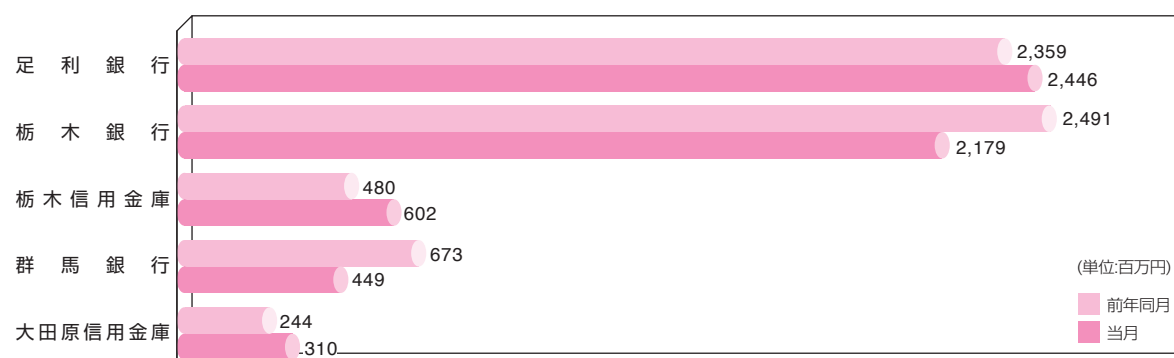
順位	金融機関	店舗名	金額	
			当月中	当年度累計
21	栃木銀行	戸祭支店	76,300	76,300
22	栃木信用金庫	宇都宮営業部	75,000	75,000
23	栃木銀行	三島支店	72,840	72,840
24	栃木銀行	鹿沼支店	71,700	71,700
25	足利銀行	宇都宮東支店	71,000	71,000
25	栃木銀行	大田原西支店	71,000	71,000
27	山形銀行	宇都宮支店	70,000	70,000
28	栃木銀行	小山東支店	66,700	66,700
29	烏山信用金庫	岡本支店	66,000	66,000
30	栃木銀行	上三川支店	64,500	64,500
31	群馬銀行	小山支店	63,000	63,000
32	栃木銀行	日光支店	61,280	61,280
33	栃木銀行	テクノポリス支店	56,400	56,400
34	群馬銀行	館林支店	55,000	55,000
34	足利銀行	西那須野支店	55,000	55,000
34	足利銀行	中央市場支店	55,000	55,000
34	栃木銀行	大沢支店	55,000	55,000
34	白河信用金庫	黒磯支店	55,000	55,000
39	三井住友銀行	小山支店	54,000	54,000
39	足利銀行	戸祭支店	54,000	54,000
39	大田原信用金庫	本店営業部	54,000	54,000
42	栃木銀行	兵庫塚支店	53,800	53,800
43	栃木銀行	若草支店	53,000	53,000
43	栃木信用金庫	桜通り支店	53,000	53,000
45	足利銀行	日光支店	52,000	52,000
46	栃木銀行	黒磯西支店	51,270	51,270
47	筑波銀行	小山支店	50,000	50,000
47	栃木銀行	佐野支店	50,000	50,000
49	足利銀行	本店営業部	47,500	47,500
50	烏山信用金庫	氏家支店	46,000	46,000
51	栃木銀行	今市支店	44,500	44,500
52	栃木銀行	築瀬支店	44,400	44,400
53	佐野信用金庫	田沼支店	44,000	44,000
54	栃木銀行	鬼怒川支店	43,800	43,800
55	東和銀行	佐野支店	43,000	43,000
55	栃木銀行	間々田支店	43,000	43,000
55	栃木信用金庫	箱森支店	43,000	43,000
58	栃木銀行	栃木支店	42,500	42,500
59	足利銀行	今泉町出張所	42,000	42,000
59	筑波銀行	宇都宮支店	42,000	42,000
61	栃木銀行	宇都宮駅前支店	40,300	40,300
62	栃木銀行	大平支店	38,300	38,300
63	足利銀行	峰町支店	38,000	38,000
63	大東銀行	宇都宮支店	38,000	38,000
63	栃木信用金庫	間々田支店	38,000	38,000
63	那須信用組合	馬頭支店	38,000	38,000
67	栃木銀行	平松支店	37,987	37,987
68	足利銀行	藤岡支店	37,890	37,890
69	栃木銀行	足利支店	37,790	37,790
70	栃木銀行	烏山支店	37,200	37,200

(単位:千円)

順位	金融機関	店舗名	金額	
			当月中	当年度累計
71	群馬銀行	宇都宮支店	37,000	37,000
71	足利銀行	間々田支店	37,000	37,000
73	鹿沼相互信用金庫	南支店	36,000	36,000
73	栃木銀行	小金井支店	36,000	36,000
75	大田原信用金庫	西那須野支店	35,700	35,700
76	烏山信用金庫	黒羽支店	35,600	35,600
77	栃木銀行	黒磯支店	35,000	35,000
78	足利銀行	黒磯西出張所	34,900	34,900
79	東和銀行	足利南支店	34,000	34,000
79	栃木銀行	茂木支店	34,000	34,000
81	栃木銀行	氏家支店	33,700	33,700
82	那須信用組合	那須塩原支店	33,000	33,000
83	足利小山信用金庫	栗宮支店	32,400	32,400
84	足利小山信用金庫	本店営業部	31,932	31,932
85	足利銀行	芳賀支店	31,500	31,500
85	筑波銀行	今市支店	31,500	31,500
85	栃木銀行	馬場町支店	31,500	31,500
88	栃木銀行	栃木西支店	31,370	31,370
89	栃木銀行	宇都宮西支店	31,000	31,000
89	栃木銀行	真岡支店	31,000	31,000
91	烏山信用金庫	宇都宮支店	30,500	30,500
91	足利銀行	黒田原支店	30,500	30,500
93	鹿沼相互信用金庫	今市支店	30,000	30,000
93	常陽銀行	小山支店	30,000	30,000
93	栃木信用金庫	江曾島支店	30,000	30,000
93	栃木信用金庫	壬生支店	30,000	30,000
93	栃木信用金庫	都賀支店	30,000	30,000
98	烏山信用金庫	平松支店	29,980	29,980
99	真岡信用組合	本店営業部	29,000	29,000
100	栃木銀行	三の沢支店	28,000	28,000

※保証承諾の当年度累計については、保証承諾後、取扱い店舗の移管があった場合、移管先の店舗の実績として計上しています。

## 4月の保証承諾金額上位5金融機関



## 各種統計 (平成25年4月)

### 1 事業概況

(単位:千円、%)

当月中				項目	当年度累計				
件数	前年比	金額	前年比		件数	前年比	金額	前年比	
1,146	99.5	8,833,792	93.7	保証申込	1,146	99.5	8,833,792	93.7	
1,031	104.8	7,748,611	95.9	保証承諾	1,031	104.8	7,748,611	95.9	
27	51.9	181,300	41.2	申込取消	27	51.9	181,300	41.2	
1,505	100.4	12,437,999	93.9	貸付実行	1,505	100.4	12,437,999	93.9	
1,538	106.1	15,345,729	97.9	償還	1,538	106.1	15,345,729	97.9	
—	—	—	—	保証債務残高	68,049	101.6	464,248,433	98.0	
104	136.8	700,092	200.5	事故報告受付	104	136.8	700,092	200.5	
—	—	—	—	被請求残高	91	182.0	851,002	425.7	
73	70.2	610,763	91.1	代位弁済	73	70.2	610,763	91.1	
—	—	4,700	86.4		元金	—	—	4,700	86.4
73	70.2	615,463	91.1		利息	73	70.2	615,463	91.1
925	108.4	9,251,772	114.6	条件変更	925	108.4	9,251,772	114.6	

### 2 資金使途別保証状況

(単位:千円、%)

使 途	当 月 中				当 年 度 累 計			
	件数	金額	構成比	前年比	件数	金額	構成比	前年比
運 転	895	6,532,678	84.3	88.9	895	6,532,678	84.3	88.9
設 備	85	817,533	10.6	173.8	85	817,533	10.6	173.8
運 転 設 備	51	398,400	5.1	152.4	51	398,400	5.1	152.4
合 計	1,031	7,748,611	100.0	95.9	1,031	7,748,611	100.0	95.9

### 3 期間別保証状況

(単位:千円、%)

期 間	当 月 中				当 年 度 累 計			
	件数	金額	構成比	前年比	件数	金額	構成比	前年比
6ヶ月以下	160	1,120,040	14.5	107.4	160	1,120,040	14.5	107.4
6ヶ月超1年以下	138	1,292,655	16.7	77.7	138	1,292,655	16.7	77.7
1年超3年以下	162	1,201,048	15.5	123.0	162	1,201,048	15.5	123.0
3年超5年以下	371	1,956,130	25.2	110.2	371	1,956,130	25.2	110.2
5年超7年以下	117	888,367	11.5	106.0	117	888,367	11.5	106.0
7年超10年以下	76	1,060,821	13.7	65.8	76	1,060,821	13.7	65.8
10年超	7	229,550	3.0	135.5	7	229,550	3.0	135.5
合 計	1,031	7,748,611	100.0	95.9	1,031	7,748,611	100.0	95.9
平均保証期間	47.8ヶ月				47.8ヶ月			

### 4 金額別保証状況

(単位:千円、%)

金 額	当 月 中				当 年 度 累 計			
	件数	金額	構成比	前年比	件数	金額	構成比	前年比
5,000千円以下	662	1,919,908	24.8	114.8	662	1,919,908	24.8	114.8
5,000千円超 10,000千円以下	232	2,078,092	26.8	97.6	232	2,078,092	26.8	97.6
10,000千円超 30,000千円以下	104	2,045,861	26.4	71.8	104	2,045,861	26.4	71.8
30,000千円超 50,000千円以下	24	1,090,000	14.1	95.3	24	1,090,000	14.1	95.3
50,000千円超 100,000千円以下	9	614,750	7.9	216.8	9	614,750	7.9	216.8
100,000千円超	—	—	—	—	—	—	—	—
合 計	1,031	7,748,611	100.0	95.9	1,031	7,748,611	100.0	95.9

## 5 金融機関別保証状況

(平成25年4月)

金融機関	保証承諾							保証債務残高			
	当月中			当年度累計				当月末			
	件数	金額	前年比	件数	金額	構成比	前年比	件数	金額	構成比	前年比
みずほ銀行	1	10,000	—	1	10,000	0.1	—	271	5,746,747	1.2	92.5
三菱東京UFJ銀行	1	15,000	—	1	15,000	0.2	—	79	1,488,963	0.3	88.6
三井住友銀行	6	54,000	55.7	6	54,000	0.7	55.7	345	4,492,739	1.0	103.3
りそな銀行	—	—	—	—	—	—	—	149	2,961,013	0.6	92.0
埼玉りそな銀行	1	22,000	—	1	22,000	0.3	—	19	455,443	0.1	105.8
<b>【都市銀行計】</b>	<b>9</b>	<b>101,000</b>	<b>104.1</b>	<b>9</b>	<b>101,000</b>	<b>1.3</b>	<b>104.1</b>	<b>863</b>	<b>15,144,905</b>	<b>3.3</b>	<b>95.3</b>
足利銀行	258	2,445,875	103.7	258	2,445,875	31.6	103.7	20,519	163,551,008	35.2	101.9
常陽銀行	4	36,000	34.0	4	36,000	0.5	34.0	887	8,723,507	1.9	86.9
群馬銀行	29	448,500	66.7	29	448,500	5.8	66.7	3,282	32,138,941	6.9	97.4
筑波銀行	19	135,000	272.7	19	135,000	1.7	272.7	1,208	7,709,867	1.7	90.6
東邦銀行	1	14,500	48.3	1	14,500	0.2	48.3	70	555,762	0.1	94.6
山形銀行	1	70,000	1,400.0	1	70,000	0.9	1,400.0	107	1,140,050	0.2	94.1
秋田銀行	—	—	—	—	—	—	—	—	—	—	—
八十二銀行	—	—	—	—	—	—	—	4	30,882	0.0	—
<b>【地方銀行計】</b>	<b>312</b>	<b>3,149,875</b>	<b>97.7</b>	<b>312</b>	<b>3,149,875</b>	<b>40.7</b>	<b>97.7</b>	<b>26,077</b>	<b>213,850,017</b>	<b>46.1</b>	<b>100.0</b>
三井住友信託銀行	—	—	—	—	—	—	—	—	—	—	—
みずほ信託銀行	—	—	—	—	—	—	—	—	—	—	—
三菱UFJ信託銀行	—	—	—	—	—	—	—	—	—	—	—
<b>【信託銀行計】</b>	<b>—</b>	<b>—</b>	<b>—</b>	<b>—</b>	<b>—</b>	<b>—</b>	<b>—</b>	<b>—</b>	<b>—</b>	<b>—</b>	<b>—</b>
栃木銀行	344	2,178,683	87.5	344	2,178,683	28.1	87.5	22,326	133,645,163	28.8	96.3
福島銀行	—	—	—	—	—	—	—	91	1,039,109	0.2	86.6
東日本銀行	—	—	—	—	—	—	—	172	1,227,888	0.3	105.3
東和銀行	9	84,000	992.9	9	84,000	1.1	992.9	395	2,563,426	0.6	101.7
大東銀行	5	38,000	237.5	5	38,000	0.5	237.5	112	702,403	0.2	103.8
<b>【第二地方銀行計】</b>	<b>358</b>	<b>2,300,683</b>	<b>91.5</b>	<b>358</b>	<b>2,300,683</b>	<b>29.7</b>	<b>91.5</b>	<b>23,096</b>	<b>139,177,988</b>	<b>30.0</b>	<b>96.4</b>
足利小山信用金庫	57	259,580	63.6	57	259,580	3.4	63.6	3,279	18,781,265	4.0	95.7
佐野信用金庫	24	134,520	58.2	24	134,520	1.7	58.2	1,279	6,800,923	1.5	94.3
栃木信用金庫	83	601,613	125.4	83	601,613	7.8	125.4	3,298	17,626,466	3.8	98.7
鹿沼相互信用金庫	43	284,400	79.4	43	284,400	3.7	79.4	2,128	12,044,761	2.6	97.6
大田原信用金庫	45	309,750	127.1	45	309,750	4.0	127.1	2,105	12,635,890	2.7	95.0
烏山信用金庫	52	307,880	93.5	52	307,880	4.0	93.5	2,244	11,114,922	2.4	92.4
白河信用金庫	3	55,000	250.0	3	55,000	0.7	250.0	207	1,451,779	0.3	103.3
桐生信用金庫	4	24,140	2,414.0	4	24,140	0.3	2,414.0	350	1,790,059	0.4	91.0
アイオー信用金庫	—	—	—	—	—	—	—	4	15,864	0.0	81.8
館林信用金庫	—	—	—	—	—	—	—	8	45,139	0.0	86.9
結城信用金庫	1	10,000	—	1	10,000	0.1	—	22	180,421	0.0	167.9
<b>【信用金庫計】</b>	<b>312</b>	<b>1,986,883</b>	<b>95.7</b>	<b>312</b>	<b>1,986,883</b>	<b>25.6</b>	<b>95.7</b>	<b>14,924</b>	<b>82,487,489</b>	<b>17.8</b>	<b>96.0</b>
真岡信用組合	13	51,200	140.7	13	51,200	0.7	140.7	1,060	3,513,315	0.8	102.5
那須信用組合	27	158,970	121.3	27	158,970	2.1	121.3	1,884	8,491,937	1.8	100.5
あすなる信用組合	—	—	—	—	—	—	—	7	33,503	0.0	92.6
八ヶ岳信用組合	—	—	—	—	—	—	—	—	—	—	—
<b>【信用組合計】</b>	<b>40</b>	<b>210,170</b>	<b>125.5</b>	<b>40</b>	<b>210,170</b>	<b>2.7</b>	<b>125.5</b>	<b>2,951</b>	<b>12,038,756</b>	<b>2.6</b>	<b>101.0</b>
佐野農業協同組合	—	—	—	—	—	—	—	—	—	—	—
<b>【農業協同組合計】</b>	<b>—</b>	<b>—</b>	<b>—</b>	<b>—</b>	<b>—</b>	<b>—</b>	<b>—</b>	<b>—</b>	<b>—</b>	<b>—</b>	<b>—</b>
商工組合中央金庫	—	—	—	—	—	—	—	132	1,538,899	0.3	94.2
日本政策金融公庫	—	—	—	—	—	—	—	4	9,644	0.0	65.1
<b>【政府系金融機関計】</b>	<b>—</b>	<b>—</b>	<b>—</b>	<b>—</b>	<b>—</b>	<b>—</b>	<b>—</b>	<b>136</b>	<b>1,548,543</b>	<b>0.3</b>	<b>93.9</b>
中央労働金庫	—	—	—	—	—	—	—	—	—	—	—
農林中央金庫	—	—	—	—	—	—	—	—	—	—	—
整理回収機構	—	—	—	—	—	—	—	2	736	0.0	90.8
<b>【その他計】</b>	<b>—</b>	<b>—</b>	<b>—</b>	<b>—</b>	<b>—</b>	<b>—</b>	<b>—</b>	<b>2</b>	<b>736</b>	<b>0.0</b>	<b>90.8</b>
<b>合計</b>	<b>1,031</b>	<b>7,748,611</b>	<b>95.9</b>	<b>1,031</b>	<b>7,748,611</b>	<b>100.0</b>	<b>95.9</b>	<b>68,049</b>	<b>464,248,433</b>	<b>100.0</b>	<b>98.0</b>



(単位:千円、%)

代 位 弁 済							代 位 弁 済 率		金 融 機 関
当 月 中			当 年 度 累 計				当年度中	前年同月	
件 数	金 額	前年比	件 数	金 額	構成比	前年比			
—	—	—	—	—	—	—	—	—	みずほ銀行
—	—	—	—	—	—	—	—	—	三菱東京UFJ銀行
—	—	—	—	—	—	—	—	0.45	三井住友銀行
—	—	—	—	—	—	—	—	—	りそな銀行
—	—	—	—	—	—	—	—	—	埼玉りそな銀行
—	—	—	—	—	—	—	—	0.12	【都市銀行計】
28	172,715	125.2	28	172,715	28.1	125.2	0.11	0.09	足利銀行
—	—	—	—	—	—	—	—	—	常陽銀行
—	—	—	—	—	—	—	—	0.45	群馬銀行
6	90,063	—	6	90,063	14.6	—	1.17	—	筑波銀行
—	—	—	—	—	—	—	—	—	東邦銀行
—	—	—	—	—	—	—	—	—	山形銀行
—	—	—	—	—	—	—	—	—	秋田銀行
—	—	—	—	—	—	—	—	—	八十二銀行
34	262,778	91.8	34	262,778	42.7	91.8	0.12	0.13	【地方銀行計】
—	—	—	—	—	—	—	—	—	三井住友信託銀行
—	—	—	—	—	—	—	—	—	みずほ信託銀行
—	—	—	—	—	—	—	—	—	三菱UFJ信託銀行
—	—	—	—	—	—	—	—	—	【信託銀行計】
22	163,630	73.5	22	163,630	26.6	73.5	0.12	0.16	栃木銀行
3	57,688	—	3	57,688	9.4	—	5.55	—	福島銀行
—	—	—	—	—	—	—	—	—	東日本銀行
—	—	—	—	—	—	—	—	—	東和銀行
—	—	—	—	—	—	—	—	—	大東銀行
25	221,318	99.5	25	221,318	36.0	99.5	0.16	0.15	【第二地方銀行計】
6	35,652	76.4	6	35,652	5.8	76.4	0.19	0.24	足利小山信用金庫
2	3,301	—	2	3,301	0.5	—	0.05	—	佐野信用金庫
—	—	—	—	—	—	—	—	0.13	栃木信用金庫
—	—	—	—	—	—	—	—	0.13	鹿沼相互信用金庫
—	—	—	—	—	—	—	—	—	大田原信用金庫
—	—	—	—	—	—	—	—	—	烏山信用金庫
1	22,614	—	1	22,614	3.7	—	1.56	—	白河信用金庫
—	—	—	—	—	—	—	—	—	桐生信用金庫
—	—	—	—	—	—	—	—	—	アイオー信用金庫
—	—	—	—	—	—	—	—	—	館林信用金庫
—	—	—	—	—	—	—	—	—	結城信用金庫
9	61,567	70.9	9	61,567	10.0	70.9	0.07	0.10	【信用金庫計】
2	1,450	5.7	2	1,450	0.2	5.7	0.04	0.74	真岡信用組合
3	68,350	196.4	3	68,350	11.1	196.4	0.80	0.41	那須信用組合
—	—	—	—	—	—	—	—	—	あすなる信用組合
—	—	—	—	—	—	—	—	—	ハナ信用組合
5	69,800	116.0	5	69,800	11.3	116.0	0.58	0.50	【信用組合計】
—	—	—	—	—	—	—	—	—	佐野農業協同組合
—	—	—	—	—	—	—	—	—	【農業協同組合計】
—	—	—	—	—	—	—	—	—	商工組合中央金庫
—	—	—	—	—	—	—	—	—	日本政策金融公庫
—	—	—	—	—	—	—	—	—	【政府系金融機関計】
—	—	—	—	—	—	—	—	—	中央労働金庫
—	—	—	—	—	—	—	—	—	農林中央金庫
—	—	—	—	—	—	—	—	—	整理回収機構
—	—	—	—	—	—	—	—	—	【その他計】
73	615,463	91.1	73	615,463	100.0	91.1	0.13	0.14	合 計

## 6 制度別保証状況

(平成25年4月)

制 度	保 証 承 諾							保 証 債 務 残 高			
	当 月 中			当 年 度 累 計				当 月 末			
	件 数	金 額	前年比	件 数	金 額	構成比	前年比	件 数	金 額	構成比	前年比
<b>制度保証</b>	<b>724</b>	<b>4,556,918</b>	<b>88.1</b>	<b>724</b>	<b>4,556,918</b>	<b>58.8</b>	<b>88.1</b>	<b>61,327</b>	<b>393,276,759</b>	<b>84.7</b>	<b>95.2</b>
<b>県制度</b>	<b>201</b>	<b>1,322,594</b>	<b>73.5</b>	<b>201</b>	<b>1,322,594</b>	<b>17.1</b>	<b>73.5</b>	<b>21,222</b>	<b>153,713,806</b>	<b>33.1</b>	<b>96.1</b>
創業支援資金	10	28,500	49.8	10	28,500	0.4	49.8	740	2,566,705	0.6	98.1
新事業開拓支援資金	—	—	—	—	—	—	—	28	288,521	0.1	92.8
経営安定資金	113	690,536	54.5	113	690,536	8.9	54.5	17,316	126,886,607	27.3	94.4
産業政策推進資金	—	—	—	—	—	—	—	21	199,528	0.0	88.5
中小企業設備資金	5	35,350	156.8	5	35,350	0.5	156.8	648	4,274,195	0.9	97.6
中小企業運転資金	54	318,350	104.0	54	318,350	4.1	104.0	1,299	6,115,403	1.3	98.3
中小企業季節資金	—	—	—	—	—	—	—	9	36,403	0.0	90.5
産業立地促進資金	1	54,750	—	1	54,750	0.7	—	35	1,458,888	0.3	84.2
中小企業再生支援資金	—	—	—	—	—	—	—	35	610,951	0.1	81.3
経営安定特別借換資金	—	—	—	—	—	—	—	480	3,799,293	0.8	81.0
事業承継支援資金	—	—	—	—	—	—	—	3	57,296	0.0	132.3
経営サポート借換資金	16	134,908	91.1	16	134,908	1.7	91.1	547	7,025,233	1.5	165.5
その他の県制度	2	60,200	—	2	60,200	0.8	—	61	394,784	0.1	168.8
<b>市町村制度</b>	<b>395</b>	<b>1,796,764</b>	<b>111.0</b>	<b>395</b>	<b>1,796,764</b>	<b>23.2</b>	<b>111.0</b>	<b>25,559</b>	<b>84,932,446</b>	<b>18.3</b>	<b>105.7</b>
市町村特別保証制度	394	1,766,764	110.8	394	1,766,764	22.8	110.8	25,392	83,466,433	18.0	105.8
その他の市町村制度	1	30,000	120.0	1	30,000	0.4	120.0	167	1,466,014	0.3	103.5
<b>中小企業金融安定化特別保証</b>	<b>—</b>	<b>—</b>	<b>—</b>	<b>—</b>	<b>—</b>	<b>—</b>	<b>—</b>	<b>394</b>	<b>1,586,643</b>	<b>0.3</b>	<b>84.7</b>
中小企業特定社債保証	2	64,000	—	2	64,000	0.8	—	105	5,828,240	1.3	204.1
当座貸越根保証	10	230,000	200.0	10	230,000	3.0	200.0	273	4,552,016	1.0	101.6
事業者カードローン根保証	36	131,500	111.4	36	131,500	1.7	111.4	1,179	4,647,543	1.0	98.7
長期経営資金保証	—	—	—	—	—	—	—	36	528,317	0.1	83.6
商工会会員福祉共済融資	—	—	—	—	—	—	—	113	530,801	0.1	77.2
手形割引根保証	—	—	—	—	—	—	—	27	188,597	0.0	73.6
セーフティネット保証	48	604,050	71.2	48	604,050	7.8	71.2	26,322	201,080,917	43.3	80.7
5号認定	48	604,050	71.2	48	604,050	7.8	71.2	17,919	137,787,096	29.7	85.1
6号認定	—	—	—	—	—	—	—	8,156	62,127,854	13.4	72.6
災害関係保証	—	—	—	—	—	—	—	162	1,624,585	0.3	87.6
東日本大震災復興緊急保証	56	456,824	43.0	56	456,824	5.9	43.0	6,005	65,776,681	14.2	130.0
創業関連保証	15	41,500	58.7	15	41,500	0.5	58.7	1,075	2,897,347	0.6	105.0
流動資産担保融資保証	1	7,040	15.0	1	7,040	0.1	15.0	16	600,000	0.1	164.2
小口零細企業保証制度	15	38,000	290.1	15	38,000	0.5	290.1	563	848,276	0.2	87.5
経営力強化保証	—	—	—	—	—	—	—	3	59,946	0.0	—
金融機関提携保証	31	684,000	85.0	31	684,000	8.8	85.0	2,937	47,660,996	10.3	87.7
とちぎビッグサポート保証	—	—	—	—	—	—	—	21	276,846	0.1	90.4
リテールアップ保証	2	4,000	—	2	4,000	0.1	—	97	83,987	0.0	62.9
金融機関提携セーフティ保証	—	—	—	—	—	—	—	184	1,462,044	0.3	67.0
無担保当貸5000保証	26	658,000	93.7	26	658,000	8.5	93.7	930	23,431,571	5.0	101.9
セーフティサポート保証	—	—	—	—	—	—	—	1,004	17,977,273	3.9	77.0
しんきんスクラム2000保証	—	—	—	—	—	—	—	185	1,370,098	0.3	89.1
その他の金融機関提携保証	3	22,000	39.8	3	22,000	0.3	39.8	516	3,059,176	0.7	80.6
商工いきいき特別保証	17	52,250	105.6	17	52,250	0.7	105.6	2,368	4,517,506	1.0	80.6
<b>一般保証</b>	<b>307</b>	<b>3,191,693</b>	<b>110.0</b>	<b>307</b>	<b>3,191,693</b>	<b>41.2</b>	<b>110.0</b>	<b>6,722</b>	<b>70,971,674</b>	<b>15.3</b>	<b>117.3</b>
<b>合 計</b>	<b>1,031</b>	<b>7,748,611</b>	<b>95.9</b>	<b>1,031</b>	<b>7,748,611</b>	<b>100.0</b>	<b>95.9</b>	<b>68,049</b>	<b>464,248,433</b>	<b>100.0</b>	<b>98.0</b>

(単位:千円、%)

代 位 弁 済							代 位 弁 済 率		制 度
当 月 中			当 年 度 累 計				当年度中	前年同月	
件 数	金 額	前年比	件 数	金 額	構 成 比	前年比			
65	566,828	106.2	65	566,828	92.1	106.2	0.14	0.13	制度保証
25	201,048	97.8	25	201,048	32.7	97.8	0.13	0.13	県制度
2	20,754	126.3	2	20,754	3.4	126.3	0.81	0.63	創業支援資金
—	—	—	—	—	—	—	—	—	新事業開拓支援資金
17	135,249	118.0	17	135,249	22.0	118.0	0.11	0.09	経営安定資金
—	—	—	—	—	—	—	—	—	産業政策推進資金
—	—	—	—	—	—	—	—	—	中小企業設備資金
3	21,066	462.1	3	21,066	3.4	462.1	0.34	0.07	中小企業運転資金
—	—	—	—	—	—	—	—	—	中小企業季節資金
—	—	—	—	—	—	—	—	—	産業立地促進資金
—	—	—	—	—	—	—	—	—	中小企業再生支援資金
1	13,793	23.4	1	13,793	2.2	23.4	0.36	1.26	経営安定特別借換資金
—	—	—	—	—	—	—	—	—	事業承継支援資金
2	10,186	92.9	2	10,186	1.7	92.9	0.14	0.26	経営サポート借換資金
—	—	—	—	—	—	—	—	—	その他の県制度
10	31,913	222.6	10	31,913	5.2	222.6	0.04	0.02	市町村制度
10	31,913	222.6	10	31,913	5.2	222.6	0.04	0.02	市町村特別保証制度
—	—	—	—	—	—	—	—	—	その他の市町村制度
2	9,111	32.1	2	9,111	1.5	32.1	0.57	1.51	中小企業金融安定化特別保証
—	—	—	—	—	—	—	—	—	中小企業特定社債保証
1	6,994	—	1	6,994	1.1	—	0.15	—	当座貸越根保証
3	8,041	90.2	3	8,041	1.3	90.2	0.17	0.19	事業者カードローン根保証
—	—	—	—	—	—	—	—	—	長期経営資金保証
—	—	—	—	—	—	—	—	—	商工会会員福祉共済融資
—	—	—	—	—	—	—	—	—	手形割引根保証
40	449,029	125.7	40	449,029	73.0	125.7	0.22	0.14	セーフティネット保証
19	185,186	137.3	19	185,186	30.1	137.3	0.13	0.08	5号認定
21	263,843	128.9	21	263,843	42.9	128.9	0.42	0.24	6号認定
—	—	—	—	—	—	—	—	—	災害関係保証
3	21,745	213.8	3	21,745	3.5	213.8	0.03	0.02	東日本大震災復興緊急保証
1	5,835	33.0	1	5,835	0.9	33.0	0.20	0.64	創業関連保証
—	—	—	—	—	—	—	—	—	流動資産担保融資保証
—	—	—	—	—	—	—	—	0.18	小口零細企業保証制度
—	—	—	—	—	—	—	—	—	経営力強化保証
6	130,675	102.7	6	130,675	21.2	102.7	0.27	0.23	金融機関提携保証
—	—	—	—	—	—	—	—	—	とちぎビッグサポート保証
—	—	—	—	—	—	—	—	1.43	リテールアップ保証
1	22,614	177.5	1	22,614	3.7	177.5	1.55	0.58	金融機関提携セーフティ保証
—	—	—	—	—	—	—	—	0.17	無担保当貸5000保証
5	108,061	242.9	5	108,061	17.6	242.9	0.60	0.19	セーフティサポート保証
—	—	—	—	—	—	—	—	0.47	しんきんスクラム2000保証
—	—	—	—	—	—	—	—	0.57	その他の金融機関提携保証
6	16,300	87.7	6	16,300	2.6	87.7	0.36	0.33	商工いきいき特別保証
8	48,635	34.3	8	48,635	7.9	34.3	0.07	0.23	一般保証
73	615,463	91.1	73	615,463	100.0	91.1	0.13	0.14	合 計

## 7 業種別保証状況

(平成25年4月)

業種	保証承諾								保証債務残高			
	当月中			当年度累計					当月末			
	件数	金額	前年比	件数	金額	構成比	前年比	件数	金額	構成比	前年比	
製造業	164	1,233,271	94.5	164	1,233,271	15.9	94.5	14,394	119,131,117	25.7	96.2	
食料品工業	10	48,498	60.4	10	48,498	0.6	60.4	1,431	14,575,209	3.1	95.2	
繊維品工業	16	97,920	90.5	16	97,920	1.3	90.5	982	5,690,754	1.2	95.8	
木材・木製品工業	5	81,000	270.0	5	81,000	1.0	270.0	519	5,259,446	1.1	90.7	
家具・建具工業	4	30,500	152.5	4	30,500	0.4	152.5	537	2,670,016	0.6	93.2	
紙工業	4	44,866	37.4	4	44,866	0.6	37.4	280	3,401,305	0.7	96.8	
製版・製本業	—	—	—	—	—	—	—	39	125,919	0.0	75.8	
化学工業	—	—	—	—	—	—	—	125	1,092,396	0.2	82.8	
石油・石炭製品工業	—	—	—	—	—	—	—	2	30,992	0.0	60.4	
ゴム・プラスチック工業	14	91,000	67.1	14	91,000	1.2	67.1	1,381	12,623,847	2.7	99.5	
ゴム製品製造業	1	16,000	533.3	1	16,000	0.2	533.3	95	1,028,083	0.2	104.0	
皮革工業	1	1,000	—	1	1,000	0.0	—	35	229,270	0.0	92.0	
窯業	5	37,500	69.4	5	37,500	0.5	69.4	563	5,653,969	1.2	96.8	
機械工業	19	189,987	116.8	19	189,987	2.5	116.8	1,990	18,992,094	4.1	96.2	
電気機器工業	10	89,500	52.5	10	89,500	1.2	52.5	732	6,805,389	1.5	99.3	
車両工業	2	39,000	70.9	2	39,000	0.5	70.9	533	6,006,620	1.3	96.2	
船舶工業	—	—	—	—	—	—	—	2	28,256	0.0	79.7	
金属工業	40	331,200	125.4	40	331,200	4.3	125.4	2,755	24,162,725	5.2	95.5	
ソフトウェア業	1	10,000	142.9	1	10,000	0.1	142.9	354	2,480,908	0.5	101.3	
情報処理サービス業	—	—	—	—	—	—	—	19	256,465	0.1	147.0	
農林漁業	—	—	—	—	—	—	—	5	14,879	0.0	73.4	
その他の工業	32	125,300	149.0	32	125,300	1.6	149.0	2,015	8,002,574	1.7	96.1	
鉱業	—	—	—	—	—	—	—	5	83,508	0.0	92.0	
土石採取業	1	5,000	—	1	5,000	0.1	—	114	1,253,932	0.3	90.0	
木材伐出業	—	—	—	—	—	—	—	52	339,851	0.1	111.7	
建設業	368	2,668,960	82.1	368	2,668,960	34.4	82.1	17,351	108,974,583	23.5	97.1	
卸売業	102	801,750	85.4	102	801,750	10.3	85.4	6,545	55,833,692	12.0	97.9	
小売業	134	1,047,938	115.7	134	1,047,938	13.5	115.7	10,029	58,167,233	12.5	98.3	
飲食店	65	244,460	120.5	65	244,460	3.2	120.5	3,831	14,201,628	3.1	100.5	
不動産業	28	241,340	117.5	28	241,340	3.1	117.5	1,490	10,100,507	2.2	105.4	
運送業	28	231,250	112.2	28	231,250	3.0	112.2	2,944	24,779,892	5.3	101.9	
貨物運送取扱事業	—	—	—	—	—	—	—	43	309,402	0.1	94.3	
倉庫業	—	—	—	—	—	—	—	44	794,993	0.2	110.4	
物品預り・駐車場業	—	—	—	—	—	—	—	13	77,443	0.0	110.4	
電気・ガス・熱供給・水道業	4	122,700	4,090.0	4	122,700	1.6	4,090.0	46	765,610	0.2	1,675.0	
印刷業	9	99,095	424.0	9	99,095	1.3	424.0	670	4,649,574	1.0	96.9	
出版業	1	3,000	—	1	3,000	0.0	—	43	310,516	0.1	98.8	
サービス業	120	1,027,647	100.0	120	1,027,647	13.3	100.0	10,120	63,515,112	13.7	98.7	
物品賃貸業	2	80,000	3,200.0	2	80,000	1.0	3,200.0	297	2,414,885	0.5	96.1	
宿泊業	9	171,300	489.4	9	171,300	2.2	489.4	795	7,689,644	1.7	92.4	
洗濯・理美容・浴場業	11	31,792	77.2	11	31,792	0.4	77.2	1,502	6,240,930	1.3	99.7	
その他の生活関連サービス業	4	19,500	75.6	4	19,500	0.3	75.6	437	4,018,601	0.9	96.0	
旅行業	—	—	—	—	—	—	—	86	343,549	0.1	99.0	
映画・娯楽業	5	27,000	60.0	5	27,000	0.3	60.0	223	1,723,304	0.4	100.1	
広告業	5	31,000	42.2	5	31,000	0.4	42.2	275	1,253,893	0.3	95.2	
放送業	—	—	—	—	—	—	—	22	270,569	0.1	87.4	
情報通信サービス業	—	—	—	—	—	—	—	99	497,097	0.1	100.6	
運輸サービス業	—	—	—	—	—	—	—	114	715,603	0.2	95.9	
職業紹介・労働者派遣事業	1	23,000	—	1	23,000	0.3	—	37	396,577	0.1	—	
その他の事業サービス業	13	85,790	55.9	13	85,790	1.1	55.9	1,205	7,395,809	1.6	96.0	
専門サービス業	9	15,300	16.3	9	15,300	0.2	16.3	1,491	5,353,819	1.2	83.6	
技術サービス業	12	73,500	—	12	73,500	0.9	—	183	974,661	0.2	240.3	
医療・福祉業	32	341,550	97.0	32	341,550	4.4	97.0	1,865	12,555,784	2.7	106.6	
廃棄物処理業	9	112,115	94.2	9	112,115	1.4	94.2	669	7,223,536	1.6	98.6	
教育・学習支援業	3	5,800	26.5	3	5,800	0.1	26.5	403	2,695,617	0.6	101.4	
その他のサービス業	5	10,000	37.0	5	10,000	0.1	37.0	417	1,751,233	0.4	94.0	
保険媒介代理業	6	20,200	269.3	6	20,200	0.3	269.3	235	618,034	0.1	108.6	
郵便業	—	—	—	—	—	—	—	—	—	—	—	
通信業	—	—	—	—	—	—	—	—	—	—	—	
インターネット付随サービス業	1	2,000	—	1	2,000	0.0	—	36	135,329	0.0	98.4	
業種外	—	—	—	—	—	—	—	44	206,477	0.0	77.5	
合計	1,031	7,748,611	95.9	1,031	7,748,611	100.0	95.9	68,049	464,248,433	100.0	98.0	



(単位:千円、%)

代 位 弁 済							代 位 弁 済 率		業 種
当 月 中			当 年 度 累 計				当年度中	前年同月	
件 数	金 額	前年比	件 数	金 額	構成比	前年比			
16	145,388	106.6	16	145,388	23.6	106.6	0.12	0.11	製造業
5	47,983	82.9	5	47,983	7.8	82.9	0.33	0.38	食料品工業
2	2,565	—	2	2,565	0.4	—	0.05	—	繊維品工業
—	—	—	—	—	—	—	—	0.45	木材・木製品工業
—	—	—	—	—	—	—	—	0.32	家具・建具工業
—	—	—	—	—	—	—	—	—	紙工業
—	—	—	—	—	—	—	—	—	製版・製本業
—	—	—	—	—	—	—	—	—	化学工業
1	8,360	—	1	8,360	1.4	—	26.97	—	石油・石炭製品工業
2	9,808	—	2	9,808	1.6	—	0.08	—	ゴム・プラスチック工業
—	—	—	—	—	—	—	—	—	ゴム製品製造業
—	—	—	—	—	—	—	—	—	皮革工業
—	—	—	—	—	—	—	—	—	窯業
6	76,672	—	6	76,672	12.5	—	0.40	—	機械工業
—	—	—	—	—	—	—	—	—	電気機器工業
—	—	—	—	—	—	—	—	—	車両工業
—	—	—	—	—	—	—	—	—	船舶工業
—	—	—	—	—	—	—	—	0.09	金属工業
—	—	—	—	—	—	—	—	—	ソフトウェア業
—	—	—	—	—	—	—	—	—	情報処理サービス業
—	—	—	—	—	—	—	—	—	農林漁業
—	—	—	—	—	—	—	—	0.25	その他の工業
—	—	—	—	—	—	—	—	—	鉱業
—	—	—	—	—	—	—	—	—	土石採取業
—	—	—	—	—	—	—	—	—	木材伐出業
23	268,761	131.3	23	268,761	43.7	131.3	0.25	0.18	建設業
8	96,073	45.9	8	96,073	15.6	45.9	0.17	0.37	卸売業
16	65,289	91.4	16	65,289	10.6	91.4	0.11	0.12	小売業
7	18,231	833.0	7	18,231	3.0	833.0	0.13	0.02	飲食店
—	—	—	—	—	—	—	—	—	不動産業
1	11,968	—	1	11,968	1.9	—	0.05	—	運送業
—	—	—	—	—	—	—	—	—	貨物運送取扱事業
—	—	—	—	—	—	—	—	—	倉庫業
—	—	—	—	—	—	—	—	—	物品預り・駐車場業
—	—	—	—	—	—	—	—	—	電気・ガス・熱供給・水道業
—	—	—	—	—	—	—	—	—	印刷業
—	—	—	—	—	—	—	—	—	出版業
2	9,754	18.9	2	9,754	1.6	18.9	0.02	0.08	サービス業
—	—	—	—	—	—	—	—	1.50	物品賃貸業
—	—	—	—	—	—	—	—	—	宿泊業
—	—	—	—	—	—	—	—	—	洗濯・理美容・浴場業
—	—	—	—	—	—	—	—	—	その他の生活関連サービス業
—	—	—	—	—	—	—	—	—	旅行業
—	—	—	—	—	—	—	—	—	映画・娯楽業
—	—	—	—	—	—	—	—	—	広告業
—	—	—	—	—	—	—	—	—	放送業
—	—	—	—	—	—	—	—	—	情報通信サービス業
—	—	—	—	—	—	—	—	—	運輸サービス業
—	—	—	—	—	—	—	—	—	職業紹介・労働者派遣事業
1	9,368	285.5	1	9,368	1.5	285.5	0.13	0.04	その他の事業サービス業
—	—	—	—	—	—	—	—	—	専門サービス業
—	—	—	—	—	—	—	—	—	技術サービス業
1	385	3.6	1	385	0.1	3.6	0.00	0.09	医療・福祉業
—	—	—	—	—	—	—	—	—	廃棄物処理業
—	—	—	—	—	—	—	—	—	教育・学習支援業
—	—	—	—	—	—	—	—	—	その他のサービス業
—	—	—	—	—	—	—	—	—	保険媒介代理業
—	—	—	—	—	—	—	—	—	郵便業
—	—	—	—	—	—	—	—	—	通信業
—	—	—	—	—	—	—	—	—	インターネット付随サービス業
—	—	—	—	—	—	—	—	—	業種外
73	615,463	91.1	73	615,463	100.0	91.1	0.13	0.14	合 計

## 8 地区別保証状況

(平成25年4月)

市町村	保証承諾							保証債務残高			
	当月中			当年度累計				当月末			
	件数	金額	前年比	件数	金額	構成比	前年比	件数	金額	構成比	前年比
宇都宮市	294	2,322,748	104.2	294	2,322,748	30.0	104.2	18,330	122,005,976	26.3	97.4
足利市	74	535,192	78.2	74	535,192	6.9	78.2	5,541	42,746,959	9.2	94.7
栃木市	88	604,335	110.8	88	604,335	7.8	110.8	4,825	33,138,778	7.1	97.3
佐野市	59	436,220	80.8	59	436,220	5.6	80.8	4,174	27,803,199	6.0	97.1
鹿沼市	48	379,000	62.9	48	379,000	4.9	62.9	3,667	26,746,558	5.8	98.5
日光市	45	345,580	93.2	45	345,580	4.5	93.2	3,003	20,426,887	4.4	93.3
小山市	63	453,086	63.5	63	453,086	5.8	63.5	5,496	40,628,037	8.8	100.8
真岡市	24	91,700	60.6	24	91,700	1.2	60.6	2,181	13,370,375	2.9	94.9
大田原市	51	354,200	107.5	51	354,200	4.6	107.5	2,754	18,061,128	3.9	102.7
矢板市	16	98,770	203.6	16	98,770	1.3	203.6	1,102	6,765,403	1.5	109.6
那須塩原市	79	635,260	99.9	79	635,260	8.2	99.9	4,785	33,088,430	7.1	98.0
さくら市	24	177,100	214.4	24	177,100	2.3	214.4	1,249	8,663,740	1.9	102.7
那須烏山市	16	83,500	139.2	16	83,500	1.1	139.2	952	5,429,785	1.2	96.4
下野市	21	168,190	80.3	21	168,190	2.2	80.3	1,176	6,346,573	1.4	98.7
<b>〈市計〉</b>	<b>902</b>	<b>6,684,881</b>	<b>92.8</b>	<b>902</b>	<b>6,684,881</b>	<b>86.3</b>	<b>92.8</b>	<b>59,235</b>	<b>405,221,828</b>	<b>87.3</b>	<b>97.7</b>
上三川町	12	102,500	114.1	12	102,500	1.3	114.1	748	5,148,044	1.1	100.2
茂木町	5	16,500	235.7	5	16,500	0.2	235.7	656	2,878,411	0.6	88.7
益子町	12	43,830	31.2	12	43,830	0.6	31.2	904	3,734,632	0.8	103.3
芳賀町	9	47,500	127.5	9	47,500	0.6	127.5	486	2,429,210	0.5	92.1
市貝町	6	49,500	366.7	6	49,500	0.6	366.7	418	2,414,518	0.5	93.2
壬生町	15	125,600	101.5	15	125,600	1.6	101.5	1,183	7,525,110	1.6	96.2
岩舟町	9	55,000	44.7	9	55,000	0.7	44.7	508	3,439,817	0.7	92.3
野木町	6	38,300	181.5	6	38,300	0.5	181.5	480	2,340,567	0.5	97.1
高根沢町	11	58,000	60.4	11	58,000	0.7	60.4	761	4,818,001	1.0	103.7
塩谷町	6	33,000	91.7	6	33,000	0.4	91.7	264	1,541,636	0.3	106.5
那須町	21	221,500	458.6	21	221,500	2.9	458.6	1,274	9,239,915	2.0	104.5
那珂川町	6	48,500	440.9	6	48,500	0.6	440.9	495	2,321,179	0.5	97.7
<b>〈町計〉</b>	<b>118</b>	<b>839,730</b>	<b>112.4</b>	<b>118</b>	<b>839,730</b>	<b>10.8</b>	<b>112.4</b>	<b>8,177</b>	<b>47,831,040</b>	<b>10.3</b>	<b>98.6</b>
<b>〈県外〉</b>	<b>11</b>	<b>224,000</b>	<b>176.4</b>	<b>11</b>	<b>224,000</b>	<b>2.9</b>	<b>176.4</b>	<b>637</b>	<b>11,195,565</b>	<b>2.4</b>	<b>106.2</b>
<b>合計</b>	<b>1,031</b>	<b>7,748,611</b>	<b>95.9</b>	<b>1,031</b>	<b>7,748,611</b>	<b>100.0</b>	<b>95.9</b>	<b>68,049</b>	<b>464,248,433</b>	<b>100.0</b>	<b>98.0</b>

(単位:千円、%)

代 位 弁 済							代 位 弁 済 率		市 町 村
当 月 中			当 年 度 累 計				当年度中	前年同月	
件 数	金 額	前年比	件 数	金 額	構成比	前年比			
23	167,190	533.0	23	167,190	27.2	533.0	0.14	0.03	宇都宮市
7	27,586	18.6	7	27,586	4.5	18.6	0.06	0.33	足利市
2	17,803	11.0	2	17,803	2.9	11.0	0.05	0.48	栃木市
1	426	—	1	426	0.1	—	0.00	—	佐野市
3	17,968	110.9	3	17,968	2.9	110.9	0.07	0.06	鹿沼市
—	—	—	—	—	—	—	—	0.21	日光市
2	76,183	71.7	2	76,183	12.4	71.7	0.19	0.26	小山市
1	6,955	17.1	1	6,955	1.1	17.1	0.05	0.29	真岡市
3	9,341	21.1	3	9,341	1.5	21.1	0.05	0.25	大田原市
6	31,380	—	6	31,380	5.1	—	0.46	—	矢板市
14	231,343	19,915.2	14	231,343	37.6	19,915.2	0.70	0.00	那須塩原市
1	385	—	1	385	0.1	—	0.00	—	さくら市
—	—	—	—	—	—	—	—	—	那須烏山市
—	—	—	—	—	—	—	—	0.01	下野市
63	586,560	98.3	63	586,560	95.3	98.3	0.14	0.14	〈 市 計 〉
—	—	—	—	—	—	—	—	—	上三川町
—	—	—	—	—	—	—	—	1.21	茂木町
—	—	—	—	—	—	—	—	—	益子町
2	1,450	15.4	2	1,450	0.2	15.4	0.06	0.36	芳賀町
—	—	—	—	—	—	—	—	—	市貝町
—	—	—	—	—	—	—	—	—	壬生町
2	3,301	—	2	3,301	0.5	—	0.10	—	岩舟町
—	—	—	—	—	—	—	—	—	野木町
4	12,780	—	4	12,780	2.1	—	0.27	—	高根沢町
—	—	—	—	—	—	—	—	—	塩谷町
1	2,005	6.7	1	2,005	0.3	6.7	0.02	0.34	那須町
—	—	—	—	—	—	—	—	—	那珂川町
9	19,535	24.9	9	19,535	3.2	24.9	0.04	0.16	〈 町 計 〉
1	9,368	—	1	9,368	1.5	—	0.08	—	〈 県 外 〉
73	615,463	91.1	73	615,463	100.0	91.1	0.13	0.14	合 計

## 主な保証制度の概要

### 経営力の強化に取り組む方に

#### 経営力強化保証

対象者	金融機関及び認定経営革新等支援機関の支援を受けつつ、自ら事業計画の策定並びに計画の実行及び金融機関への当該計画の進捗報告を行う方
保証限度額	2億8,000万円
保証期間	運転資金5年以内、設備資金7年以内、借換保証10年以内(据置期間1年以内)
保証料率	責任共有保証 0.45～1.75% 責任共有外保証 0.50～2.00%
保証人	[個人]原則不要 [法人]原則、法人代表者のみ
担保	必要に応じ

事業計画の実施に必要な事業資金の保証と、継続的な経営支援により経営力を強化する制度です。

### 震災により経営に影響を受けた方に

#### 東日本大震災復興緊急保証

対象者	【特定被災区域内に事業所を有する中小企業の方】 ①地震・津波等により直接被害を受けた方 ②震災の影響により業況が悪化し、最近3ヵ月の売上高等が前3年(震災を受ける前)のいずれかの同期比10%以上減少している方
保証限度額	2億8,000万円
保証期間	10年以内(据置期間2年以内)
保証料率	0.70%
保証人	[個人]原則不要 [法人]原則、法人代表者のみ
担保	必要に応じ

お申込みの際は、市町村長発行の罹災証明書や認定書等が必要になります。

### 経営を安定させたい方に

#### セーフティネット保証

対象者	セーフティネット保証にかかる市町村長の認定を受けた方
保証限度額	1～5号、7号・8号:2億8,000万円 6号:3億8,000万円
保証期間	運転資金:10年以内、設備資金:20年以内
保証料率	1～6号 0.80%、7号・8号 0.70%
保証人	[個人]原則不要 [法人]原則、法人代表者のみ
担保	必要に応じ

一般保証とは別枠の取扱で、保証協会が100%保証(7号・8号を除く。)する制度です。  
平成23年6月1日以降にセーフティネット保証5号を利用した場合は、金融機関は半期に一度、利用企業に係る業況報告書の提出が必要になります。  
ただし、新規の保証金額が1,250万円以下であるとき、保証期間が1年以内であるときは対象から除外します。

## 流動資産を有効に活用したい方に

### 流動資産担保融資保証制度

保証限度額	2億円
保証期間	1年以内
保証料率	0.68%
保証人	[個人]原則不要 [法人]原則、法人代表者のみ
担保	不動産担保不要

売掛債権・棚卸資産を担保にしてお借入ができるので、資金調達の幅が広がります。

## 小規模企業者のための保証制度

### 小口零細企業保証制度

対象者	常時使用する従業員数が20人(商業・サービス業は5人)以下の方
保証限度額	1,250万円 既存の保証付借入金の残高と合算して1,250万円以下となる必要があります。
保証期間	10年以内
保証料率	0.50%~2.20%
保証人	[個人]原則不要 [法人]原則、法人代表者のみ
担保	原則不要

小規模企業の皆さまを対象に、保証協会が100%保証する保証制度です。

## 資金繰りにゆとりをもたせたい方に

### 無担保当貸5000

対象者	県内業歴3年以上の法人で、一定要件を満たした方
保証限度額	5,000万円または平均月商の3倍までのいずれか少ない額
保証期間	運転資金 1年または2年
保証料率	0.35%~1.60%
保証人	原則、法人代表者のみ
担保	不要

限度額(最高5,000万円)の範囲内であれば、何度でも簡単な手続きでお借入ができる便利な保証制度です。

※保証料率が割引適用となる場合もあります。

このほかにも、数多くの協会制度、県制度、市及び町の制度がございますので、ぜひご相談ください。

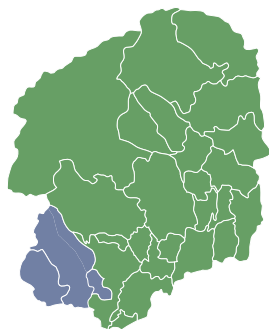
## 表紙写真

岩船山(岩舟町)  
【岩舟町経済課提供】

岩舟町のほぼ中央に位置し、標高172.2メートルの山。山頂には日本三大地蔵の名刹として知られる高勝寺があり、古くから信仰を集めています。時代劇や映画、ドラマなどのロケ地としてよく使われています。

※各統計については、単位未満四捨五入で計上しており、合計が合わない場合があります。





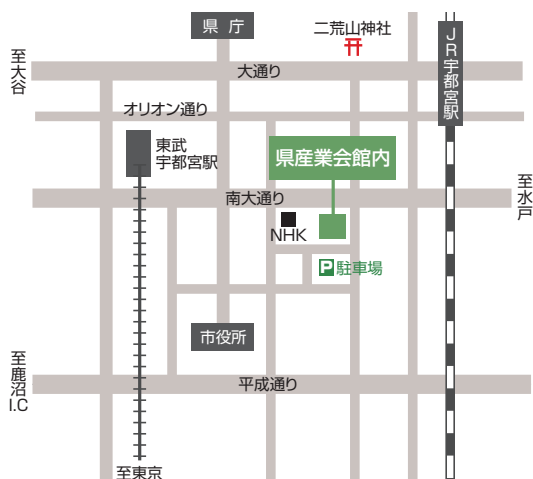
<http://www.cgc-tochigi.or.jp/>

### 本所

〒320-8618 宇都宮市中央3丁目1番4号  
栃木県産業会館内

#### お問い合わせ

総務課 / 企画課 TEL.028-635-2121  
保証一課 TEL.028-635-8883  
保証二課 TEL.028-635-8884  
保証三課 TEL.028-635-8886  
企業支援課 TEL.028-635-8881  
TEL.028-635-2195  
管理課・管理事務課 TEL.028-635-2122  
代位弁済課 TEL.028-635-8885



### 足利支所

〒326-0821 足利市南町4254番地1  
足利市ステーションビル2F

#### お問い合わせ

業 務 課  
審査・期中管理係 TEL.0284-70-6339  
管理回収係 TEL.0284-70-0322

