



# 保証だより

TOCHIGI GUARANTEE  
第358号 平成27年7月発行  
編集発行 栃木県信用保証協会



(栃木市 とち介)

## CONTENTS

|                                       |    |
|---------------------------------------|----|
| 「平成27年度金融機関店舗表彰 感謝状贈呈式」の開催について        | 02 |
| 「平成27年度外部評価委員会」の開催について                |    |
| 「市町村特別保証制度連絡会議」の開催について                | 03 |
| 「セーフティネット保証」に係る5号・7号の指定について           |    |
| INFORMATION                           |    |
| 経営相談会のご案内                             |    |
| 「ものづくり企業展示・商談会2015」(共催)のご案内           |    |
| 「アグリフードEXPO東京2015」(出展支援)のご案内          |    |
| 栃木県産業振興センター「創業サポートアカデミー(創業塾・実践編)」のご案内 |    |
| 栃木県「ABL(動産・売掛金担保融資)活用促進セミナー」のご案内      |    |
| 「地方創生『食の魅力』発見商談会2015」(後援)が開催されました     |    |
| 金融機関勉強会に当協会の職員が出席しました                 |    |
| 協賛イベントのご案内                            |    |
| 8月のスケジュール                             |    |
| ほっとひと息                                | 07 |
| 平成27年6月の保証動向                          | 08 |
| 平成27年6月保証承諾額ベスト30                     | 10 |
| 保証債務残高群別平成27年6月保証承諾額・件数ベスト15          | 11 |
| 各種統計(平成27年6月)                         | 13 |
| 当協会の取り組みおよび保証制度のご紹介                   | 22 |

## 「平成27年度金融機関店舗表彰 感謝状贈呈式」の開催について

信用保証制度の利用の促進と業務の充実特に顕著な実績を上げ、中小企業・小規模事業者の金融の円滑化に貢献していただいた9金融機関43店舗の支店長を東武ホテルグランデに招き、「平成27年度金融機関店舗表彰 感謝状贈呈式」を開催し、感謝状及び記念品を贈呈しました。



## 「平成27年度外部評価委員会」の開催について

6月29日(月)東武ホテルグランデにおいて、「平成27年度外部評価委員会」が開催されました。

当協会の「外部評価委員会」は、須賀英之委員長(宇都宮共和大学学長)、黒本敏夫委員(公認会計士)、石井信行委員(弁護士)により構成されています。

※当協会では、より社会的に認知度の高い組織となるために、当協会の経営実態、経営方針等を明確にし、「中期事業計画」や「年度経営計画」、「財務諸表」等を公表しています。また、運営規律を強化する観点から、「中期事業計画」及び「年度経営計画」について自ら計画の実施状況について評価するとともに、外部の有識者により構成される「外部評価委員会」の評価を受けています。



## 「市町村特別保証制度連絡会議」の開催について

7月13日(月)とちぎ福祉プラザに市町村特別保証制度を実施している市町(25市町)を招き、同制度の適正な運用と利用促進を図ることを目的とした「市町村特別保証制度連絡会議」を開催しました。

会議では、市町村特別保証制度における信用保証料の補助事業や産業競争力強化法に基づく認定特定創業支援事業の実施状況などをテーマに、各市町の取り組みについて活発な意見交換を行いました。



## 「セーフティネット保証」に係る5号・7号の指定について

経済産業省は、「セーフティネット保証」に係る5号・7号における指定の見直しを以下のとおり行いました。なお、各指定の詳細につきましては、中小企業庁のホームページ(<http://www.chusho.meti.go.jp>)からご確認ください。

### 【5号】

|           |                  |
|-----------|------------------|
| 指 定 業 種 数 | 322業種            |
| 指 定 期 間   | 平成27年7月1日から9月30日 |

### 【7号】

|                                 |                                |
|---------------------------------|--------------------------------|
| 当協会が保証債務を有する<br>指 定 金 融 機 関 一 覧 | 筑波銀行、大東銀行、栃木信用金庫、佐野信用金庫、烏山信用金庫 |
| 指 定 期 間                         | 平成27年7月1日から12月31日              |

## I N F O R M A T I O N

### 経営相談会のご案内

当協会では、県内の中小企業・小規模事業者のみなさまの経営に関するご相談、創業をお考えのみなさまからのご相談をお受けするため、経営相談会を開催しています。

経営相談会では、外部の中小企業診断士や当協会の職員が、みなさまからのご相談をお受けします。

相談は無料ですので、気軽にご利用ください。

ご利用を希望される方は、当協会企画課(TEL028-635-2121)までご連絡いただくか、Webサイトの「企業支援コーナー」からお申し込みください。

#### 中小企業診断士による経営相談会

【開催日時】8月20日(木) 午後1時から5時  
 【開催場所】当協会本所・足利支所  
 【相談内容】専門的な経営課題に関するご相談など

#### 当協会職員による経営相談会

【開催日時】8月6日(木)、20日(木) 午前9時から午後5時  
 【開催場所】当協会本所・足利支所  
 【相談内容】資金繰りや保証の利用に関するご相談など



## I N F O R M A T I O N

### 「ものづくり企業展示・商談会2015」(共催)のご案内

当協会は、足利銀行が主体となり開催する「ものづくり企業展示・商談会2015」に共催機関として参加します。

今年で5回目を迎える同展示・商談会は、①中小企業に技術展示の機会を提供することで企業間の受発注のきっかけを作り、ビジネスチャンス拡大を支援する、②栃木県内の金融機関、栃木県、当協会が連携し、地元企業の育成、地域経済の発展に貢献することを目的に開催されます。地域に根付いた展示・商談会として定着しつつあり、出展企業の販路拡大に寄与していると自負しています。

現在、出展していただける方を募集しています。以下の機関と取引があり出展を希望される方は、取引機関までご連絡ください。なお、募集期間は8月14日(金)までとしています。定員に達し次第締め切らせていただきます。

#### 【開催概要】

|             |   |
|-------------|---|
| 日 時         | 平成27年11月17日(火) 午前10時から午後4時  |
| 会 場         | マロニエプラザ 大展示場  |
| 主 催 機 関     | 足利銀行  |
| 共 催 機 関     | 当協会、足利小山信用金庫、栃木信用金庫、鹿沼相互信用金庫、佐野信用金庫、大田原信用金庫、烏山信用金庫、真岡信用組合、那須信用組合、栃木県                                    |
| ホ ー ム ペ ー ジ | <a href="http://www.ashigin-syoudankai.jp/monodukuri/">http://www.ashigin-syoudankai.jp/monodukuri/</a> |

### 「アグリフードEXPO東京2015」(出展支援)のご案内

当協会は、日本政策金融公庫主催の「アグリフードEXPO東京2015」において次の企業の出展を支援させていただきます。

なお、同イベントは、魅力ある農産物づくりに取り組んでいる農業経営者のみなさまや、地元産品を活用した多様なこだわり食品を製造する食品メーカーのみなさまに、広域的な販路拡大の機会を提供することを目的に開催されます。

#### 【出展企業】

|                  |                |                 |
|------------------|----------------|-----------------|
| こいしや食品株式会社(宇都宮市) | 天鷹酒造株式会社(大田原市) | 株式会社樋山昌一商店(日光市) |
|------------------|----------------|-----------------|

#### 【開催概要】

|             |   |
|-------------|---|
| 日 時         | 平成27年8月18日(火) 午前10時から午後5時<br>平成27年8月19日(水) 午前10時から午後4時                              |
| 会 場         | 東京ビッグサイト 西1・2ホール  |
| 主 催         | 日本政策金融公庫  |
| ホ ー ム ペ ー ジ | <a href="http://www.exhibitiontech.com/afx/">http://www.exhibitiontech.com/afx/</a> |

## I N F O R M A T I O N



## 栃木県産業振興センター「創業サポートアカデミー(創業塾・実践編)」のご案内

(公財)栃木県産業振興センターが開催する「創業サポートアカデミー(創業塾・実践編)」の一部のカリキュラムにおいて、当協会の職員が講師を務めさせていただきます。

なお、「創業サポートアカデミー(創業塾・実践編)」に関する詳細につきましては、同センター(TEL028-670-2601)にお問い合わせください。

創業をお考えの多くの方にご参加いただけますよう、みなさまのご協力をお願いします。

### 【開催概要】

|             |   |
|-------------|---|
| 日 時         | 平成27年8月22日(土)、8月29日(土)、9月12日(土)、9月26日(土)、10月10日(土)<br>午後1時から  |
| 会 場         | とちぎ産業交流センター(宇都宮市ゆいの杜1丁目5-40)  |
| 対 象 者       | 創業塾の受講経験がある、もしくは創業塾受講者と同程度の知識を有し、ビジネスプランをお持ちの創業者・創業希望者  |
| 受 講 料       | 5,000円  |
| 募 集 定 員     | 10名(先着受付順)  |
| W e b サ イ ト | <a href="http://www.tochigi-iin.or.jp/index/2/3/1.html">http://www.tochigi-iin.or.jp/index/2/3/1.html</a> |

## 栃木県「ABL(動産・売掛金担保融資)活用促進セミナー」のご案内

栃木県では、新たな資金調達手段として注目されているABL(動産・売掛金担保融資)の普及を図ることを目的とした「ABL(動産・売掛金担保融資)活用促進セミナー」を開催します。

同セミナーの詳細につきましては、栃木県産業労働観光部経営支援課(TEL028-623-3181)にお問い合わせください。

多くの方にご参加いただけますよう、みなさまのご協力をお願いします。

### 【開催概要】

|         |                              |
|---------|------------------------------|
| 日 時     | 平成27年8月3日(月) 午後1時半から午後4時15分  |
| 会 場     | 栃木県庁 研修館4階講堂                 |
| 対 象 者   | 県内中小企業者、金融機関担当者等ABLについて知りたい方 |
| 受 講 料   | 無料                           |
| 募 集 定 員 | 150名(先着受付順)                  |

※本セミナーは、事前の申し込みが必要になります。

## 「地方創生『食の魅力』発見商談会2015」(後援)が開催されました

当協会が後援した第二地方銀行協会会員行28行主催の「地方創生『食の魅力』発見商談会2015」が、7月2日(木)TRC東京流通センターにおいて開催されました。

主催銀行28行と取引のある食品関連企業180社が出展し、栃木県からは17社が出展しました。出展者は、スーパーやデパート等のバイヤーを中心に、積極的な商談を行っていました。





## I N F O R M A T I O N

### 金融機関勉強会に当協会の職員が出席しました

金融機関の勉強会に職員が出席し、当協会の現状や保証制度の紹介、審査のポイント等についてご説明させていただきました。

| 出席日   | 金融機関     | 対 象                          |
|-------|----------|------------------------------|
| 7月 2日 | 足利小山信用金庫 | 本店営業部、助戸支店、富田支店、北支店、毛野支店     |
| 7月 3日 | 白河信用金庫   | 黒磯支店、大田原支店、西那須野支店            |
| 7月 9日 | 足利小山信用金庫 | 福居支店、八幡支店、南支店、邑楽支店、蕪川支店、大泉支店 |

### 協賛イベントのご案内

当協会は、市町村特別保証制度を実施している市町の地域活性化にお役立ていただくため、各市町や関係団体等が主催するイベントに協賛しています。

| 市町名  | イベント名               | 開催日程・会場   |
|------|---------------------|---|
| 芳賀町  | 芳賀町ロマン花火2015        | 平成27年8月1日(土)<br>道の駅はが周辺                         |
| 宇都宮市 | 第40回ふるさと宮まつり        | 平成27年8月1日(土)から2日(日)<br>宇都宮市大通り(本町交差点から上河原交差点)ほか |
| 栃木市  | サマーフェスタ in いわぶね2015 | 平成27年8月8日(土)<br>岩舟総合運動場                         |
| 佐野市  | 第23回さの秀郷まつり         | 平成27年8月8日(土)から9日(日)<br>佐野駅周辺                    |
| 矢板市  | 第33回矢板市ふるさとまつりin長峰  | 平成27年8月14日(金)<br>長峰公園                           |
| 塩谷町  | 第20回塩谷町ふるさと納涼祭      | 平成27年8月15日(土)<br>塩谷工業団地内(塩谷町大字田所地内)             |
| 壬生町  | 平成27年度壬生ふるさとまつり     | 平成27年8月22日(土)<br>壬生総合公園陸上競技場                    |
| 真岡市  | 尊徳夏まつり2015          | 平成27年8月29日(土)<br>鬼怒川河川敷緑地公園                     |

### 8月のスケジュール

#### ■8月のカレンダー

| 日  | 月  | 火  | 水  | 木  | 金  | 土  |
|----|----|----|----|----|----|----|
| 26 | 27 | 28 | 29 | 30 | 31 | 1  |
| 2  | 3  | 4  | 5  | 6  | 7  | 8  |
| 9  | 10 | 11 | 12 | 13 | 14 | 15 |
| 16 | 17 | 18 | 19 | 20 | 21 | 22 |
| 23 | 24 | 25 | 26 | 27 | 28 | 29 |
| 30 | 31 | 1  | 2  | 3  | 4  | 5  |

#### 8月のスケジュール

|    |   |                                  |
|----|---|----------------------------------|
| 4  | 火 | 真岡信用組合支店長との懇談会                   |
| 6  | 木 | 佐野信用金庫支店長との懇談会<br>当協会職員による経営相談会  |
| 7  | 金 | 烏山信用金庫支店長との懇談会                   |
| 10 | 月 | 第7回とちぎ中小企業支援ネットワーク会議             |
| 14 | 金 | 代位弁済実行日(書類引渡しは前日)                |
| 18 | 火 | アグリフードEXPO東京2015                 |
| 19 | 水 | アグリフードEXPO東京2015                 |
| 20 | 木 | 中小企業診断士による経営相談会<br>当協会職員による経営相談会 |
| 21 | 金 | 大田原信用金庫支店長との懇談会                  |
| 28 | 金 | 代位弁済実行日(書類引渡しは前々日)               |

# ほっとひと息

## 保証三課を紹介します。

保証三課は昨年度より1名増員となり総勢13名体制(男性3名、女性10名)となりました。貸付報告・償還報告、団信等の業務に関しご不明な点がございましたらご連絡ください。

保証三課長



清水 洋

- Q③ ものづくりが得意です。我が家の犬は超大型犬のため市販の首輪では気に入ったものが無く、自己流でハーフチョーク首輪を作りました。
- Q④ 毎週末、下野市の姿川アメニティパーク→薔巻公園を犬と共に散歩しています。どちらも姿川沿いにあり芝生が整地され、犬の散歩には最適です。



- Q③ 15年間水泳を続けています。目標は、マスターズ大会に出場することです。
- Q⑤ 帰宅すると、トイプードルのプーちゃんに癒されています。何の芸も出来ないけど「バカな子」ほどかわいいのは本当です。プーちゃんのかわいいお嫁さん募集中!

課長代理 山田 光枝(審査係)

- Q① 出身地
- Q② 好きな食べ物・お酒
- Q③ 趣味・特技
- Q④ とちぎの好きなお店
- Q⑤ マイブーム・近況

保証三課の  
みんなに質問!



- Q① 真岡で生まれ五行川で産湯につかりました。そうぞう、真岡の松坂慶子と呼んでください。
- Q② 好き嫌いはありません。口に入るものなら何でも…
- Q⑤ プランターでナス、キュウリ、ミニトマトを栽培しています。収穫が楽しみです。

係長 赤崎 ミチ(保証事務係)



- Q② 麺食いです。麺の種類は問いませんが、一番好きなのは日本そばです。以前は自分で手打ちもしたんですよ。
- Q⑤ お芝居を見るのが好きです。今は劇団☆新感線にハマり中★演劇の映像を映画館で上映する<ゲキ×シネ>を活用しています。

係長 太田 玲子(審査係)



- Q② 好きな食べ物＝肉。焼肉よりステーキ(塊肉)派です。最近では熟成肉(ドライエイジングビーフ)のステーキがいいですね。「肉は裏切らない!」(持論)
- Q⑤ 最近嬉しかったことは、子供が補助輪なしの自転車に乗れるようになったことです。

係長 松坂 雅延(審査係)



- Q① 宇都宮で生まれ宇都宮で育ちました。
- Q⑤ 10・6・2歳、3人の子育て奮闘中。子供の成長と一緒に私の成長も止まりません。「結果にコミットする」のCMでおなじみの某プログラム、非常に気に入っています…。

係長 鈴木 智恵(審査係)



- Q① 遠い昔に宇都宮城のお堀があったところです。
- Q② 食べ物はなんでも好きです。
- Q③ 合唱・歌・観劇です。次の本番に向けて、猛練習中!
- Q④ 穏やかな県民性が好きです。

鈴木 かおり(審査係)



- Q① 出身は那須塩原市。今は宇都宮に住んでいます。
- Q② 妻の手料理です。中でもチャーハン絶妙な味付けで、非常に美味です。
- Q⑤ 子供が生まれて一年が経ちました。毎日風呂で子供と闘っています。

人見 俊輔(審査係)

保証三課担当

審査係 : 足利支所担当エリアを除く新規簡易審査案件・条件変更案件(企業支援課所轄企業の場合は除く)

保証事務係: 保証・条件変更申込の受付、信用保証書の発行、貸付報告書及び償還報告書の入力、保証協会団信の事務

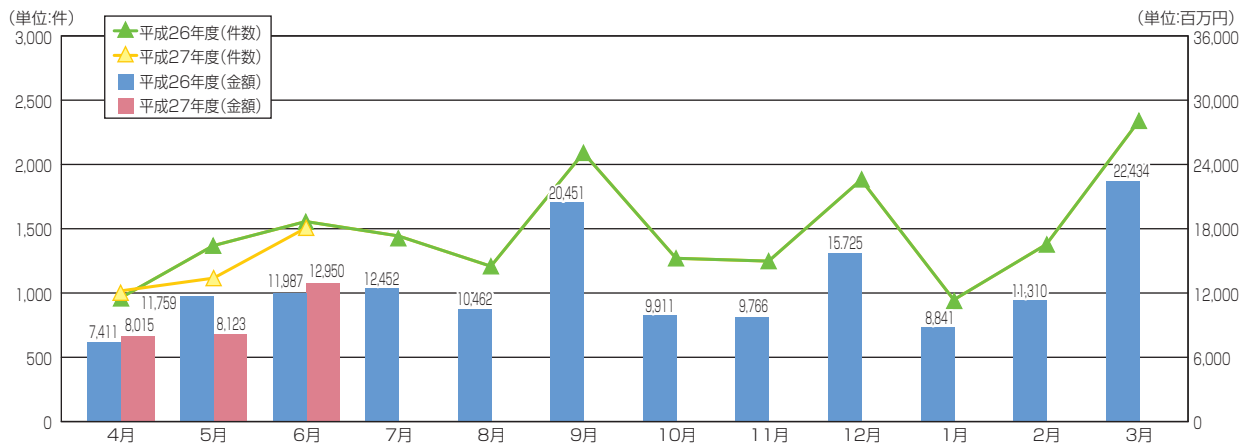
## 平成27年6月の保証動向

(単位:百万円、%)

|          | 当月中   |       |        |       | 当年度累計  |       |         |       |
|----------|-------|-------|--------|-------|--------|-------|---------|-------|
|          | 件数    | 前年比   | 金額     | 前年比   | 件数     | 前年比   | 金額      | 前年比   |
| 保証申込     | 1,551 | 95.8  | 13,947 | 105.7 | 3,872  | 93.8  | 32,435  | 96.2  |
| 保証承諾     | 1,492 | 95.9  | 12,950 | 108.0 | 3,595  | 92.5  | 29,089  | 93.4  |
| 保証債務残高   | —     | —     | —      | —     | 65,574 | 97.1  | 407,602 | 93.1  |
| 条件変更     | 1,042 | 101.6 | 9,829  | 101.3 | 2,932  | 97.3  | 27,984  | 100.6 |
| 事故報告     | 110   | 103.8 | 651    | 76.4  | 283    | 93.1  | 1,709   | 78.0  |
| 代位弁済(元利) | 126   | 102.4 | 776    | 83.9  | 284    | 121.4 | 1,797   | 91.3  |

### ■ 保証承諾

件数は1,492件(前年比95.9%)と前年を下回りましたが、金額は129億50百万円(同108.0%)と前年を上回りました。制度別では、一般保証及び制度保証のうち協会制度、県制度の金額が前年を上回りました。業種別では、卸売業の金額が前年比135.6%となったのをはじめ、建設業、製造業、サービス業、運送業で前年を上回りました。



### 【制度別】

(単位:百万円、%)

|       | 当月中   |        |       |       | 当年度累計 |        |       |       |
|-------|-------|--------|-------|-------|-------|--------|-------|-------|
|       | 件数    | 金額     | 構成比   | 前年比   | 件数    | 金額     | 構成比   | 前年比   |
| 一般保証  | 394   | 5,546  | 42.8  | 118.9 | 979   | 12,004 | 41.3  | 92.8  |
| 制度保証  | 1,098 | 7,404  | 57.2  | 101.1 | 2,616 | 17,085 | 58.7  | 93.8  |
| 協会制度  | 206   | 2,720  | 21.0  | 121.4 | 430   | 5,524  | 19.0  | 92.7  |
| 県制度   | 278   | 1,948  | 15.0  | 123.0 | 639   | 4,299  | 14.8  | 110.4 |
| 市町村制度 | 614   | 2,735  | 21.1  | 78.2  | 1,547 | 7,262  | 25.0  | 86.8  |
| 合計    | 1,492 | 12,950 | 100.0 | 108.0 | 3,595 | 29,089 | 100.0 | 93.4  |

### 【業種別】

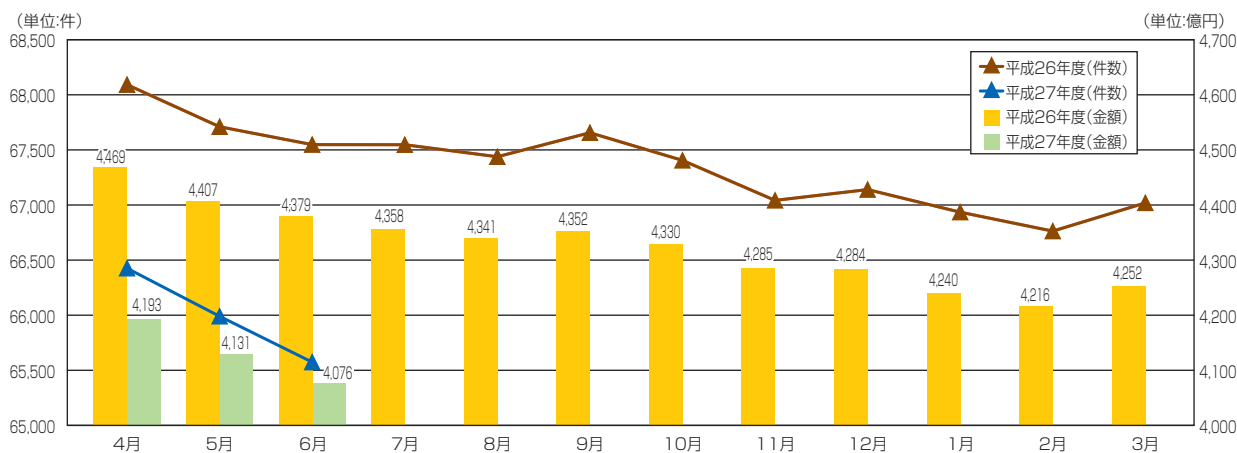
(単位:百万円、%)

|       | 当月中   |        |       |       | 当年度累計 |        |       |       |
|-------|-------|--------|-------|-------|-------|--------|-------|-------|
|       | 件数    | 金額     | 構成比   | 前年比   | 件数    | 金額     | 構成比   | 前年比   |
| 建設業   | 500   | 4,093  | 31.6  | 104.4 | 1,235 | 9,578  | 32.9  | 93.8  |
| 製造業   | 258   | 2,690  | 20.8  | 110.4 | 574   | 5,568  | 19.1  | 96.0  |
| サービス業 | 209   | 1,722  | 13.3  | 116.8 | 488   | 3,718  | 12.8  | 97.7  |
| 運送業   | 58    | 504    | 3.9   | 114.4 | 137   | 1,291  | 4.4   | 102.4 |
| 卸売業   | 127   | 1,446  | 11.2  | 135.6 | 335   | 3,196  | 11.0  | 99.7  |
| 小売業   | 212   | 1,477  | 11.4  | 94.4  | 512   | 3,540  | 12.2  | 88.2  |
| 飲食店   | 81    | 456    | 3.5   | 81.2  | 186   | 884    | 3.0   | 77.0  |
| その他   | 47    | 562    | 4.3   | 108.1 | 128   | 1,314  | 4.5   | 76.6  |
| 合計    | 1,492 | 12,950 | 100.0 | 108.0 | 3,595 | 29,089 | 100.0 | 93.4  |



## ■ 保証債務残高

件数65,574件(前年比97.1%)、金額4,076億2百万円(同93.1%)と件数・金額ともに前年を下回りました。



## ■ 期間及び返済方法に係る条件変更

件数1,042件(前年比101.6%)、金額98億29百万円(同101.3%)と件数・金額ともに前年を上回りました。

(単位:百万円,%)

|      | 当月中   |       |       |       | 当年度累計 |        |       |       |
|------|-------|-------|-------|-------|-------|--------|-------|-------|
|      | 件数    | 金額    | 構成比   | 前年比   | 件数    | 金額     | 構成比   | 前年比   |
| 期間延長 | 389   | 2,733 | 27.8  | 109.8 | 1,177 | 8,077  | 28.9  | 100.1 |
| 終期不変 | 649   | 7,036 | 71.6  | 99.7  | 1,739 | 19,733 | 70.5  | 101.5 |
| 期間短縮 | 4     | 60    | 0.6   | 39.9  | 16    | 174    | 0.6   | 57.4  |
| 合計   | 1,042 | 9,829 | 100.0 | 101.3 | 2,932 | 27,984 | 100.0 | 100.6 |

## ■ 利用企業数

利用企業数は24,475企業、県内中小企業に占める浸透度は37.5%となりました。

(単位:%)

|          | 県内中小企業者数 | 利用企業数  | 浸透度  |
|----------|----------|--------|------|
| 平成26年3月末 | 65,262   | 24,945 | 38.2 |
| 平成27年3月末 | 65,262   | 24,702 | 37.9 |
| 平成27年6月末 | 65,262   | 24,475 | 37.5 |

## 平成27年6月保証承諾額ベスト30

(単位:千円)

| 順位 | 金融機関 | 店舗      | 金額      |         |
|----|------|---------|---------|---------|
|    |      |         | 当月中     | 当年度累計   |
| 1  | 足利銀行 | 本店営業部   | 564,000 | 788,900 |
| 2  | 足利銀行 | 足利支店    | 366,000 | 421,440 |
| 3  | 足利銀行 | 佐野支店    | 355,412 | 671,612 |
| 4  | 足利銀行 | 田沼支店    | 303,000 | 342,525 |
| 5  | 足利銀行 | 今市支店    | 297,960 | 458,360 |
| 6  | 足利銀行 | 江曾島支店   | 268,500 | 570,249 |
| 7  | 足利銀行 | 宇都宮支店   | 250,000 | 498,500 |
| 8  | 足利銀行 | 栃木支店    | 193,500 | 297,900 |
| 9  | 足利銀行 | 黒磯支店    | 185,579 | 400,679 |
| 10 | 足利銀行 | 岡本支店    | 163,500 | 222,500 |
| 11 | 栃木銀行 | 本店営業部   | 160,800 | 383,900 |
| 12 | 栃木銀行 | 小山支店    | 157,000 | 239,900 |
| 13 | 足利銀行 | 宇都宮中央支店 | 155,690 | 363,190 |
| 14 | 足利銀行 | 鹿沼支店    | 142,300 | 294,300 |
| 15 | 栃木銀行 | 栃木支店    | 135,000 | 179,200 |
| 16 | 足利銀行 | 小山東支店   | 129,000 | 208,250 |
| 17 | 群馬銀行 | 佐野支店    | 124,620 | 297,120 |
| 18 | 足利銀行 | 宝積寺支店   | 124,000 | 182,000 |
| 19 | 栃木銀行 | 西那須野支店  | 118,000 | 295,000 |
| 20 | 栃木銀行 | 今市支店    | 117,200 | 184,700 |
| 21 | 栃木銀行 | 烏山支店    | 116,850 | 148,750 |
| 22 | 筑波銀行 | 小山支店    | 116,379 | 164,879 |
| 23 | 足利銀行 | 一条町支店   | 115,540 | 383,240 |
| 24 | 足利銀行 | 日光支店    | 113,821 | 155,921 |
| 25 | 栃木銀行 | 氏家支店    | 111,300 | 231,400 |
| 26 | 常陽銀行 | 小山支店    | 111,000 | 120,000 |
| 27 | 足利銀行 | 葉鹿支店    | 107,100 | 154,600 |
| 28 | 群馬銀行 | 宇都宮支店   | 102,500 | 258,000 |
| 28 | 栃木銀行 | 宇都宮駅前支店 | 102,500 | 146,000 |
| 30 | 栃木銀行 | 佐野支店    | 97,000  | 186,600 |

## 保証債務残高群別平成27年6月保証承諾額・件数ベスト15

## 【保証債務残高30億円以上】

(単位:千円)

| 順位 | 金融機関 | 店舗      | 金額      |
|----|------|---------|---------|
| 1  | 足利銀行 | 本店営業部   | 564,000 |
| 2  | 足利銀行 | 足利支店    | 366,000 |
| 3  | 足利銀行 | 佐野支店    | 355,412 |
| 4  | 足利銀行 | 今市支店    | 297,960 |
| 5  | 足利銀行 | 江曾島支店   | 268,500 |
| 6  | 足利銀行 | 宇都宮支店   | 250,000 |
| 7  | 足利銀行 | 栃木支店    | 193,500 |
| 8  | 足利銀行 | 黒磯支店    | 185,579 |
| 9  | 栃木銀行 | 本店営業部   | 160,800 |
| 10 | 足利銀行 | 宇都宮中央支店 | 155,690 |
| 11 | 足利銀行 | 鹿沼支店    | 142,300 |
| 12 | 足利銀行 | 小山東支店   | 129,000 |
| 13 | 群馬銀行 | 佐野支店    | 124,620 |
| 14 | 足利銀行 | 一条町支店   | 115,540 |
| 15 | 栃木銀行 | 氏家支店    | 111,300 |

| 順位 | 金融機関 | 店舗      | 件数 |
|----|------|---------|----|
| 1  | 足利銀行 | 本店営業部   | 27 |
| 2  | 足利銀行 | 江曾島支店   | 20 |
| 3  | 足利銀行 | 今市支店    | 17 |
| 4  | 足利銀行 | 宇都宮中央支店 | 16 |
| 4  | 足利銀行 | 佐野支店    | 16 |
| 6  | 足利銀行 | 一条町支店   | 15 |
| 7  | 足利銀行 | 足利支店    | 14 |
| 7  | 足利銀行 | 黒磯支店    | 14 |
| 9  | 栃木銀行 | 黒磯支店    | 13 |
| 9  | 栃木銀行 | 矢板支店    | 13 |
| 11 | 栃木銀行 | 本店営業部   | 12 |
| 11 | 足利銀行 | 鹿沼支店    | 12 |
| 11 | 足利銀行 | 栃木支店    | 12 |
| 11 | 足利銀行 | 小山東支店   | 12 |
| 11 | 栃木銀行 | 氏家支店    | 12 |

## 【保証債務残高20億円以上30億円未満】

(単位:千円)

| 順位 | 金融機関    | 店舗    | 金額      |
|----|---------|-------|---------|
| 1  | 栃木銀行    | 栃木支店  | 135,000 |
| 2  | 栃木銀行    | 今市支店  | 117,200 |
| 3  | 筑波銀行    | 小山支店  | 116,379 |
| 4  | 栃木銀行    | 佐野支店  | 97,000  |
| 5  | 足利銀行    | 矢板支店  | 90,750  |
| 6  | 栃木銀行    | 黒磯西支店 | 88,150  |
| 7  | 足利銀行    | 東支店   | 87,000  |
| 8  | 大田原信用金庫 | 本店営業部 | 78,300  |
| 9  | 足利銀行    | 氏家支店  | 65,950  |
| 10 | 栃木銀行    | 若草支店  | 63,900  |
| 11 | 足利銀行    | 峰町支店  | 63,000  |
| 12 | 栃木銀行    | 小山東支店 | 57,400  |
| 13 | 栃木銀行    | 陽南支店  | 57,300  |
| 14 | 足利銀行    | 真岡支店  | 52,950  |
| 15 | 栃木銀行    | 真岡支店  | 49,500  |

| 順位 | 金融機関    | 店舗       | 件数 |
|----|---------|----------|----|
| 1  | 栃木銀行    | 真岡支店     | 18 |
| 2  | 栃木銀行    | 今市支店     | 17 |
| 3  | 栃木銀行    | 栃木支店     | 13 |
| 3  | 大田原信用金庫 | 本店営業部    | 13 |
| 5  | 栃木銀行    | 小山東支店    | 11 |
| 5  | 栃木銀行    | 若草支店     | 11 |
| 7  | 栃木銀行    | 陽南支店     | 10 |
| 7  | 栃木銀行    | 佐野支店     | 10 |
| 7  | 栃木銀行    | テクノポリス支店 | 10 |
| 7  | 栃木銀行    | 茂木支店     | 10 |
| 11 | 足利銀行    | 氏家支店     | 9  |
| 11 | 足利銀行    | 真岡支店     | 9  |
| 13 | 足利銀行    | 峰町支店     | 8  |
| 14 | 栃木銀行    | 大田原支店    | 7  |
| 14 | 栃木銀行    | 宇都宮東支店   | 7  |
| 14 | 栃木銀行    | 鹿沼支店     | 7  |
| 14 | 栃木銀行    | 戸祭支店     | 7  |
| 14 | 栃木銀行    | 黒磯西支店    | 7  |

※金額または件数が同数(同順位)の場合、保証債務残高の大きい店舗から順に表記しています。

【保証債務残高10億円以上20億円未満】

(単位:千円)

| 順位 | 金融機関   | 店舗      | 金額      |
|----|--------|---------|---------|
| 1  | 足利銀行   | 田沼支店    | 303,000 |
| 2  | 足利銀行   | 岡本支店    | 163,500 |
| 3  | 栃木銀行   | 小山支店    | 157,000 |
| 4  | 足利銀行   | 宝積寺支店   | 124,000 |
| 5  | 栃木銀行   | 西那須野支店  | 118,000 |
| 6  | 栃木銀行   | 烏山支店    | 116,850 |
| 7  | 足利銀行   | 日光支店    | 113,821 |
| 8  | 常陽銀行   | 小山支店    | 111,000 |
| 9  | 足利銀行   | 葉鹿支店    | 107,100 |
| 10 | 栃木銀行   | 宇都宮駅前支店 | 102,500 |
| 11 | 足利銀行   | 今泉町出張所  | 94,000  |
| 12 | 烏山信用金庫 | 本店営業部   | 91,300  |
| 13 | 栃木銀行   | 小金井支店   | 90,400  |
| 14 | 栃木銀行   | 壬生支店    | 84,500  |
| 15 | 筑波銀行   | 宇都宮支店   | 82,500  |

| 順位 | 金融機関    | 店舗     | 件数 |
|----|---------|--------|----|
| 1  | 栃木銀行    | 小金井支店  | 18 |
| 2  | 栃木銀行    | 三の沢支店  | 13 |
| 2  | 烏山信用金庫  | 本店営業部  | 13 |
| 4  | 栃木銀行    | 宝積寺支店  | 12 |
| 4  | 足利銀行    | 葉鹿支店   | 12 |
| 4  | 栃木銀行    | 鬼怒川支店  | 12 |
| 7  | 栃木銀行    | 鹿沼東支店  | 11 |
| 7  | 大田原信用金庫 | 黒磯支店   | 11 |
| 7  | 烏山信用金庫  | 岡本支店   | 11 |
| 10 | 足利銀行    | 田沼支店   | 10 |
| 10 | 栃木銀行    | 西那須野支店 | 10 |
| 10 | 栃木銀行    | 日光支店   | 10 |
| 10 | 栃木銀行    | 兵庫塚支店  | 10 |
| 10 | 足利銀行    | 岡本支店   | 10 |
| 10 | 栃木銀行    | 石橋支店   | 10 |
| 10 | 栃木銀行    | 鶴田支店   | 10 |

【保証債務残高10億円未満】

(単位:千円)

| 順位 | 金融機関     | 店舗      | 金額     |
|----|----------|---------|--------|
| 1  | 佐野信用金庫   | 堀米支店    | 90,000 |
| 2  | 足利銀行     | 大谷出張所   | 78,720 |
| 3  | 足利銀行     | 大田原南出張所 | 76,800 |
| 4  | 烏山信用金庫   | 氏家支店    | 76,300 |
| 5  | 栃木信用金庫   | 佐野南支店   | 74,150 |
| 6  | 足利銀行     | 小金井支店   | 71,800 |
| 7  | 足利小山信用金庫 | 南支店     | 65,000 |
| 8  | 筑波銀行     | 鹿沼支店    | 61,000 |
| 9  | 烏山信用金庫   | 平松支店    | 54,500 |
| 10 | 鹿沼相互信用金庫 | 本店営業部   | 51,000 |
| 11 | 佐野信用金庫   | 南支店     | 50,900 |
| 12 | 烏山信用金庫   | 宝積寺支店   | 49,800 |
| 13 | 佐野信用金庫   | 田沼支店    | 45,000 |
| 13 | 東日本銀行    | 宇都宮支店   | 45,000 |
| 15 | 栃木信用金庫   | 都賀支店    | 44,700 |

| 順位 | 金融機関     | 店舗    | 件数 |
|----|----------|-------|----|
| 1  | 烏山信用金庫   | 宝積寺支店 | 11 |
| 1  | 烏山信用金庫   | 氏家支店  | 11 |
| 3  | 足利銀行     | 大谷出張所 | 10 |
| 3  | 栃木信用金庫   | 雀宮支店  | 10 |
| 5  | 栃木銀行     | 泉が丘支店 | 9  |
| 5  | 栃木銀行     | 大曾支店  | 9  |
| 7  | 烏山信用金庫   | 宇都宮支店 | 8  |
| 7  | 鹿沼相互信用金庫 | 本店営業部 | 8  |
| 7  | 栃木信用金庫   | 佐野南支店 | 8  |
| 7  | 栃木信用金庫   | 大平南支店 | 8  |
| 11 | 烏山信用金庫   | 平松支店  | 7  |
| 11 | 佐野信用金庫   | 南支店   | 7  |
| 11 | 那須信用組合   | 馬頭支店  | 7  |
| 11 | 筑波銀行     | 鹿沼支店  | 7  |
| 11 | 栃木信用金庫   | 岩舟支店  | 7  |

※金額または件数が同数(同順位)の場合、保証債務残高の大きい店舗から順に表記しています。

## 各種統計 (平成27年6月)

### 1 事業概況

(単位:千円、%)

|             | 当 月 中 |       |            |         | 当 年 度 累 計 |       |             |           |      |
|-------------|-------|-------|------------|---------|-----------|-------|-------------|-----------|------|
|             | 件数    | 前年比   | 金 額        | 前年比     | 件数        | 前年比   | 金 額         | 前年比       |      |
| 保 証 申 込     | 1,551 | 95.8  | 13,946,786 | 105.7   | 3,872     | 93.8  | 32,435,069  | 96.2      |      |
| 保 証 承 諾     | 1,492 | 95.9  | 12,949,873 | 108.0   | 3,595     | 92.5  | 29,088,760  | 93.4      |      |
| 申 込 取 消     | 75    | 136.4 | 583,287    | 143.1   | 200       | 166.7 | 1,886,891   | 193.5     |      |
| 貸 付 実 行     | 1,381 | 88.7  | 11,365,328 | 90.0    | 3,616     | 91.3  | 30,725,177  | 91.4      |      |
| 償 還         | 1,671 | 104.7 | 16,060,747 | 111.0   | 4,777     | 102.2 | 46,555,765  | 102.4     |      |
| 保 証 債 務 残 高 | —     | —     | —          | —       | 65,574    | 97.1  | 407,601,746 | 93.1      |      |
| 条 件 変 更     | 1,042 | 101.6 | 9,829,214  | 101.3   | 2,932     | 97.3  | 27,983,985  | 100.6     |      |
| 事 故 報 告 受 付 | 110   | 103.8 | 651,309    | 76.4    | 283       | 93.1  | 1,709,132   | 78.0      |      |
| 被 請 求 残 高   | —     | —     | —          | —       | 82        | 282.8 | 579,205     | 330.3     |      |
| 代 位 弁 済     | 元 金   | 126   | 102.4      | 771,335 | 83.9      | 284   | 121.4       | 1,786,312 | 91.2 |
|             | 利 息   | 0     | —          | 4,840   | 81.9      | 0     | —           | 10,300    | 93.5 |
|             | 元 利   | 126   | 102.4      | 776,174 | 83.9      | 284   | 121.4       | 1,796,612 | 91.3 |

### 2 資金使途別保証状況

(単位:千円、%)

| 使 途     | 当 月 中 |            |       |       | 当 年 度 累 計 |            |       |      |
|---------|-------|------------|-------|-------|-----------|------------|-------|------|
|         | 件数    | 金 額        | 構成比   | 前年比   | 件数        | 金 額        | 構成比   | 前年比  |
| 運 転     | 1,253 | 11,258,813 | 86.9  | 108.0 | 3,071     | 25,199,759 | 86.6  | 93.7 |
| 設 備     | 145   | 1,015,260  | 7.8   | 129.7 | 326       | 2,292,701  | 7.9   | 91.2 |
| 運 転 設 備 | 94    | 675,800    | 5.2   | 86.3  | 198       | 1,596,300  | 5.5   | 91.1 |
| 合 計     | 1,492 | 12,949,873 | 100.0 | 108.0 | 3,595     | 29,088,760 | 100.0 | 93.4 |

### 3 期間別保証状況

(単位:千円、%)

| 期 間       | 当 月 中  |            |       |       | 当 年 度 累 計 |            |       |       |
|-----------|--------|------------|-------|-------|-----------|------------|-------|-------|
|           | 件数     | 金 額        | 構成比   | 前年比   | 件数        | 金 額        | 構成比   | 前年比   |
| 6 か月以下    | 277    | 2,101,081  | 16.2  | 116.3 | 665       | 4,801,461  | 16.5  | 94.4  |
| 6 か月超1年以内 | 166    | 1,930,350  | 14.9  | 117.1 | 437       | 4,573,619  | 15.7  | 90.2  |
| 1 年超3年以内  | 215    | 1,292,840  | 10.0  | 70.2  | 509       | 3,379,551  | 11.6  | 77.9  |
| 3 年超5年以内  | 554    | 4,083,858  | 31.5  | 121.4 | 1,309     | 8,113,638  | 27.9  | 105.6 |
| 5 年超7年以内  | 160    | 1,309,990  | 10.1  | 78.7  | 407       | 3,555,595  | 12.2  | 93.2  |
| 7 年超10年以内 | 109    | 1,852,433  | 14.3  | 127.4 | 241       | 4,025,955  | 13.8  | 91.2  |
| 10 年超     | 11     | 379,321    | 2.9   | 183.3 | 27        | 638,941    | 2.2   | 84.6  |
| 合 計       | 1,492  | 12,949,873 | 100.0 | 108.0 | 3,595     | 29,088,760 | 100.0 | 93.4  |
| 平均保証期間    | 47.6ヶ月 |            |       |       | 46.9ヶ月    |            |       |       |

### 4 金額別保証状況

(単位:千円、%)

| 金 額                   | 当 月 中 |            |       |       | 当 年 度 累 計 |            |       |       |
|-----------------------|-------|------------|-------|-------|-----------|------------|-------|-------|
|                       | 件数    | 金 額        | 構成比   | 前年比   | 件数        | 金 額        | 構成比   | 前年比   |
| 5,000千円以下             | 908   | 2,596,634  | 20.1  | 94.4  | 2,184     | 6,369,734  | 21.9  | 92.8  |
| 5,000千円超 10,000千円以下   | 333   | 2,974,706  | 23.0  | 93.2  | 853       | 7,581,288  | 26.1  | 91.9  |
| 10,000千円超 30,000千円以下  | 190   | 3,865,162  | 29.8  | 106.0 | 444       | 8,880,767  | 30.5  | 93.9  |
| 30,000千円超 50,000千円以下  | 41    | 1,841,750  | 14.2  | 103.6 | 83        | 3,793,550  | 13.0  | 88.1  |
| 50,000千円超 100,000千円以下 | 18    | 1,367,621  | 10.6  | 219.2 | 29        | 2,159,421  | 7.4   | 100.6 |
| 100,000千円超            | 2     | 304,000    | 2.3   | —     | 2         | 304,000    | 1.0   | 233.8 |
| 合 計                   | 1,492 | 12,949,873 | 100.0 | 108.0 | 3,595     | 29,088,760 | 100.0 | 93.4  |

## 5 金融機関別保証状況

(平成27年6月)

| 金融機関      | 保証承諾  |            |        |       |            |       |       | 保証債務残高 |             |       |       |
|-----------|-------|------------|--------|-------|------------|-------|-------|--------|-------------|-------|-------|
|           | 当月中   |            |        | 当年度累計 |            |       |       | 当月末    |             |       |       |
|           | 件数    | 金額         | 前年比    | 件数    | 金額         | 構成比   | 前年比   | 件数     | 金額          | 構成比   | 前年比   |
| 都市銀行      | 4     | 93,000     | 116.3  | 17    | 328,000    | 1.1   | 115.5 | 741    | 10,731,470  | 2.6   | 81.6  |
| みずほ銀行     | 1     | 6,000      | 20.0   | 6     | 122,000    | 0.4   | 167.1 | 246    | 4,073,070   | 1.0   | 83.9  |
| 三菱東京UFJ銀行 | —     | —          | —      | —     | —          | —     | —     | 58     | 1,059,847   | 0.3   | 75.7  |
| 三井住友銀行    | 2     | 17,000     | —      | 10    | 136,000    | 0.5   | 149.5 | 313    | 3,422,200   | 0.8   | 82.7  |
| りそな銀行     | 1     | 70,000     | 1400.0 | 1     | 70,000     | 0.2   | 93.3  | 109    | 1,880,235   | 0.5   | 78.3  |
| 埼玉りそな銀行   | —     | —          | —      | —     | —          | —     | —     | 15     | 296,118     | 0.1   | 82.6  |
| 地方銀行      | 532   | 6,799,971  | 162.6  | 1,222 | 13,767,379 | 47.3  | 113.6 | 24,661 | 192,865,461 | 47.3  | 94.6  |
| 足利銀行      | 450   | 5,835,892  | 172.6  | 1,033 | 11,572,000 | 39.8  | 118.5 | 20,069 | 156,502,411 | 38.4  | 97.9  |
| 山形銀行      | 3     | 62,000     | —      | 7     | 175,900    | 0.6   | 214.5 | 95     | 1,024,478   | 0.3   | 96.7  |
| 東邦銀行      | 1     | 10,000     | 50.0   | 1     | 10,000     | 0.0   | 45.5  | 52     | 383,428     | 0.1   | 76.5  |
| 群馬銀行      | 37    | 403,920    | 80.1   | 100   | 1,192,770  | 4.1   | 79.9  | 2,676  | 22,879,324  | 5.6   | 80.7  |
| 常陽銀行      | 13    | 202,000    | 111.4  | 28    | 388,350    | 1.3   | 118.6 | 721    | 6,675,657   | 1.6   | 91.3  |
| 筑波銀行      | 28    | 286,159    | 298.1  | 53    | 428,359    | 1.5   | 100.4 | 1,045  | 5,389,018   | 1.3   | 79.7  |
| 八十二銀行     | —     | —          | —      | —     | —          | —     | —     | 3      | 11,145      | 0.0   | 44.9  |
| 第二地方銀行    | 510   | 3,313,212  | 73.3   | 1,189 | 7,620,416  | 26.2  | 70.9  | 22,815 | 118,258,236 | 29.0  | 90.4  |
| 栃木銀行      | 489   | 3,172,391  | 73.1   | 1,153 | 7,375,095  | 25.4  | 71.1  | 22,113 | 113,629,352 | 27.9  | 90.4  |
| 福島銀行      | 1     | 8,000      | 266.7  | 5     | 37,500     | 0.1   | 468.8 | 88     | 886,702     | 0.2   | 93.5  |
| 大東銀行      | 2     | 25,300     | 121.1  | 3     | 35,300     | 0.1   | 76.9  | 71     | 426,429     | 0.1   | 70.3  |
| 東和銀行      | 14    | 62,521     | 50.3   | 23    | 117,521    | 0.4   | 42.0  | 415    | 2,537,280   | 0.6   | 103.5 |
| 東日本銀行     | 4     | 45,000     | 145.2  | 5     | 55,000     | 0.2   | 114.6 | 128    | 778,473     | 0.2   | 71.9  |
| 信用金庫      | 382   | 2,433,690  | 87.2   | 1,003 | 6,368,785  | 21.9  | 91.6  | 14,373 | 72,970,286  | 17.9  | 94.3  |
| 足利小山信用金庫  | 62    | 473,820    | 64.7   | 174   | 1,225,250  | 4.2   | 80.0  | 3,172  | 16,808,916  | 4.1   | 95.7  |
| 栃木信用金庫    | 102   | 599,930    | 103.6  | 229   | 1,439,340  | 4.9   | 97.0  | 3,266  | 15,415,456  | 3.8   | 93.7  |
| 鹿沼相互信用金庫  | 42    | 218,350    | 46.1   | 134   | 761,850    | 2.6   | 69.1  | 2,136  | 11,088,220  | 2.7   | 93.4  |
| 佐野信用金庫    | 36    | 306,050    | 124.2  | 97    | 750,275    | 2.6   | 116.5 | 1,221  | 5,858,897   | 1.4   | 93.9  |
| 大田原信用金庫   | 50    | 280,980    | 95.6   | 161   | 920,160    | 3.2   | 106.5 | 2,017  | 11,208,815  | 2.7   | 92.8  |
| 烏山信用金庫    | 83    | 510,760    | 124.8  | 181   | 1,137,210  | 3.9   | 98.0  | 2,047  | 9,785,970   | 2.4   | 97.9  |
| 白河信用金庫    | 3     | 21,800     | 335.4  | 10    | 51,000     | 0.2   | 143.7 | 175    | 951,712     | 0.2   | 84.6  |
| 桐生信用金庫    | 2     | 17,000     | 53.6   | 12    | 67,700     | 0.2   | 76.3  | 286    | 1,509,667   | 0.4   | 90.2  |
| アイオー信用金庫  | 1     | 3,000      | —      | 1     | 3,000      | 0.0   | —     | 3      | 12,703      | 0.0   | 103.6 |
| 館林信用金庫    | —     | —          | —      | —     | —          | —     | —     | 4      | 6,711       | 0.0   | 21.4  |
| 結城信用金庫    | 1     | 2,000      | 9.8    | 4     | 13,000     | 0.0   | 29.2  | 46     | 323,219     | 0.1   | 113.6 |
| 信用組合      | 61    | 282,800    | 79.7   | 159   | 920,980    | 3.2   | 93.7  | 2,853  | 11,462,847  | 2.8   | 100.4 |
| 真岡信用組合    | 24    | 81,180     | 68.6   | 52    | 189,810    | 0.7   | 57.4  | 1,041  | 4,000,374   | 1.0   | 109.6 |
| 那須信用組合    | 37    | 201,620    | 85.2   | 107   | 731,170    | 2.5   | 112.1 | 1,801  | 7,369,163   | 1.8   | 95.8  |
| 横浜中央信用組合  | —     | —          | —      | —     | —          | —     | —     | 11     | 93,309      | 0.0   | 122.1 |
| 政府系金融機関   | 3     | 27,200     | 48.2   | 5     | 83,200     | 0.3   | 126.0 | 131    | 1,313,446   | 0.3   | 98.3  |
| 商工組合中央金庫  | 3     | 27,200     | 48.2   | 5     | 83,200     | 0.3   | 126.0 | 127    | 1,305,973   | 0.3   | 98.3  |
| 日本政策金融公庫  | —     | —          | —      | —     | —          | —     | —     | 4      | 7,473       | 0.0   | 87.2  |
| 合計        | 1,492 | 12,949,873 | 108.0  | 3,595 | 29,088,760 | 100.0 | 93.4  | 65,574 | 407,601,746 | 100.0 | 93.1  |

(単位:千円、%)

| 代 位 弁 済 |         |        |           |           |       |         | 代 位 弁 済 率 |       | 金 融 機 関   |
|---------|---------|--------|-----------|-----------|-------|---------|-----------|-------|-----------|
| 当 月 中   |         |        | 当 年 度 累 計 |           |       |         | 当年度中      | 前年同月  |           |
| 件 数     | 金 額     | 前年比    | 件 数       | 金 額       | 構成比   | 前年比     |           |       |           |
| —       | —       | —      | 3         | 53,812    | 3.0   | 24.9    | 0.50      | 1.64  | 都市銀行      |
| —       | —       | —      | —         | —         | —     | —       | —         | 0.11  | みずほ銀行     |
| —       | —       | —      | 2         | 21,602    | 1.2   | 269.8   | 2.04      | 0.57  | 三菱東京UFJ銀行 |
| —       | —       | —      | —         | —         | —     | —       | —         | 0.34  | 三井住友銀行    |
| —       | —       | —      | 1         | 32,210    | 1.8   | 22.6    | 1.71      | 5.93  | りそな銀行     |
| —       | —       | —      | —         | —         | —     | —       | —         | 12.88 | 埼玉りそな銀行   |
| 51      | 475,803 | 116.0  | 124       | 1,097,970 | 61.1  | 133.7   | 0.57      | 0.40  | 地方銀行      |
| 31      | 270,966 | 90.9   | 86        | 621,799   | 34.6  | 94.7    | 0.40      | 0.41  | 足利銀行      |
| 1       | 5,769   | —      | 2         | 9,684     | 0.5   | —       | 0.95      | —     | 山形銀行      |
| 3       | 14,745  | —      | 3         | 14,745    | 0.8   | —       | 3.85      | —     | 東邦銀行      |
| 7       | 34,734  | 31.1   | 17        | 188,774   | 10.5  | 119.1   | 0.83      | 0.56  | 群馬銀行      |
| 5       | 37,758  | 7140.2 | 11        | 149,065   | 8.3   | 28188.6 | 2.23      | 0.01  | 常陽銀行      |
| 4       | 111,830 | —      | 5         | 113,903   | 6.3   | 1897.1  | 2.11      | 0.09  | 筑波銀行      |
| —       | —       | —      | —         | —         | —     | —       | —         | —     | 八十二銀行     |
| 42      | 179,391 | 80.0   | 91        | 377,382   | 21.0  | 86.6    | 0.32      | 0.33  | 第二地方銀行    |
| 27      | 70,261  | 39.1   | 74        | 260,946   | 14.5  | 66.7    | 0.23      | 0.31  | 栃木銀行      |
| —       | —       | —      | —         | —         | —     | —       | —         | —     | 福島銀行      |
| —       | —       | —      | 1         | 3,380     | 0.2   | —       | 0.79      | —     | 大東銀行      |
| —       | —       | —      | 1         | 3,925     | 0.2   | 8.8     | 0.15      | 1.82  | 東和銀行      |
| 15      | 109,130 | —      | 15        | 109,130   | 6.1   | —       | 14.02     | —     | 東日本銀行     |
| 33      | 120,979 | 62.9   | 61        | 250,756   | 14.0  | 58.8    | 0.34      | 0.55  | 信用金庫      |
| 15      | 62,620  | 269.1  | 21        | 98,769    | 5.5   | 113.3   | 0.59      | 0.50  | 足利小山信用金庫  |
| 7       | 34,783  | 184.1  | 22        | 74,309    | 4.1   | 211.2   | 0.48      | 0.21  | 栃木信用金庫    |
| 3       | 7,085   | 76.2   | 3         | 7,085     | 0.4   | 10.7    | 0.06      | 0.56  | 鹿沼相互信用金庫  |
| —       | —       | —      | 5         | 35,002    | 1.9   | 52.9    | 0.60      | 1.06  | 佐野信用金庫    |
| —       | —       | —      | 2         | 19,100    | 1.1   | 72.4    | 0.17      | 0.22  | 大田原信用金庫   |
| 8       | 16,492  | 33.2   | 8         | 16,492    | 0.9   | 28.6    | 0.17      | 0.58  | 烏山信用金庫    |
| —       | —       | —      | —         | —         | —     | —       | —         | 7.78  | 白河信用金庫    |
| —       | —       | —      | —         | —         | —     | —       | —         | —     | 桐生信用金庫    |
| —       | —       | —      | —         | —         | —     | —       | —         | —     | アイオー信用金庫  |
| —       | —       | —      | —         | —         | —     | —       | —         | —     | 館林信用金庫    |
| —       | —       | —      | —         | —         | —     | —       | —         | —     | 結城信用金庫    |
| —       | —       | —      | 5         | 16,692    | 0.9   | 24.2    | 0.15      | 0.60  | 信用組合      |
| —       | —       | —      | 4         | 14,446    | 0.8   | 20.9    | 0.36      | 1.89  | 真岡信用組合    |
| —       | —       | —      | 1         | 2,246     | 0.1   | —       | 0.03      | —     | 那須信用組合    |
| —       | —       | —      | —         | —         | —     | —       | —         | —     | 横浜中央信用組合  |
| —       | —       | —      | —         | —         | —     | —       | —         | —     | 政府系金融機関   |
| —       | —       | —      | —         | —         | —     | —       | —         | —     | 商工組合中央金庫  |
| —       | —       | —      | —         | —         | —     | —       | —         | —     | 日本政策金融公庫  |
| 126     | 776,174 | 83.9   | 284       | 1,796,612 | 100.0 | 91.3    | 0.44      | 0.45  | 合 計       |

## 6 制度別保証状況

(平成27年6月)

| 制度              | 保証承諾  |            |       |       |            |       |       | 保証債務残高 |             |       |         |
|-----------------|-------|------------|-------|-------|------------|-------|-------|--------|-------------|-------|---------|
|                 | 当月中   |            |       | 当年度累計 |            |       |       | 当月末    |             |       |         |
|                 | 件数    | 金額         | 前年比   | 件数    | 金額         | 構成比   | 前年比   | 件数     | 金額          | 構成比   | 前年比     |
| 一般保証            | 394   | 5,546,199  | 118.9 | 979   | 12,003,812 | 41.3  | 92.8  | 8,589  | 98,026,158  | 24.0  | 112.0   |
| 制度保証            | 1,098 | 7,403,674  | 101.1 | 2,616 | 17,084,948 | 58.7  | 93.8  | 56,985 | 309,575,588 | 76.0  | 88.3    |
| 協会制度            | 206   | 2,720,141  | 121.4 | 430   | 5,524,011  | 19.0  | 92.7  | 10,974 | 117,815,531 | 28.9  | 88.2    |
| 事業者カードローン根保証    | 64    | 277,500    | 88.1  | 134   | 591,000    | 2.0   | 89.3  | 1,122  | 4,679,842   | 1.1   | 96.5    |
| 当座貸越根保証         | 18    | 293,500    | 83.3  | 41    | 822,500    | 2.8   | 84.3  | 378    | 6,908,051   | 1.7   | 122.3   |
| 割引保証(手形・電子記録債権) | 4     | 9,170      | —     | 7     | 34,970     | 0.1   | 106.4 | 25     | 178,959     | 0.0   | 47.0    |
| 中小企業金融安定化特別保証   | —     | —          | —     | —     | —          | —     | —     | 212    | 965,344     | 0.2   | 78.8    |
| 小口零細企業保証        | 23    | 56,200     | 96.1  | 48    | 119,200    | 0.4   | 88.7  | 549    | 931,895     | 0.2   | 112.5   |
| 景気対応緊急保証制度      | —     | —          | —     | —     | —          | —     | —     | 1,612  | 15,563,887  | 3.8   | 71.5    |
| 経営力強化保証         | —     | —          | —     | 4     | 47,500     | 0.2   | 191.5 | 51     | 1,130,967   | 0.3   | 1,379.4 |
| 経営者保証ガイドライン対応保証 | —     | —          | —     | —     | —          | —     | —     | —      | —           | —     | —       |
| エクセレント保証        | 4     | 140,000    | 86.4  | 4     | 140,000    | 0.5   | 86.4  | 34     | 1,184,094   | 0.3   | 4,933.7 |
| ランクアップ保証        | —     | —          | —     | —     | —          | —     | —     | —      | —           | —     | —       |
| ハーモニーサポート保証     | 12    | 189,600    | —     | 12    | 189,600    | 0.7   | —     | 2      | 36,000      | 0.0   | —       |
| 金融機関提携保証        | 26    | 745,000    | 85.4  | 76    | 1,994,000  | 6.9   | 75.1  | 2,065  | 33,572,681  | 8.2   | 84.1    |
| 金融機関提携セーフティ保証   | —     | —          | —     | —     | —          | —     | —     | 100    | 706,566     | 0.2   | 70.3    |
| 無担保当貸5000保証     | 22    | 680,000    | 79.5  | 66    | 1,873,000  | 6.4   | 73.5  | 813    | 21,082,950  | 5.2   | 92.5    |
| セーフティサポート保証     | —     | —          | —     | —     | —          | —     | —     | 614    | 8,795,860   | 2.2   | 71.2    |
| しんきんスクラム2000保証  | 1     | 20,000     | 285.7 | 3     | 42,000     | 0.1   | 54.5  | 135    | 894,727     | 0.2   | 79.4    |
| その他の金融機関提携保証    | 3     | 45,000     | 450.0 | 7     | 79,000     | 0.3   | 272.4 | 403    | 2,092,578   | 0.5   | 79.4    |
| 商工いきいき特別保証      | 7     | 18,500     | 39.8  | 23    | 78,340     | 0.3   | 72.4  | 1,490  | 2,848,980   | 0.7   | 80.7    |
| その他の協会制度        | 48    | 990,671    | 236.3 | 81    | 1,506,901  | 5.2   | 125.2 | 3,434  | 49,814,830  | 12.2  | 90.1    |
| 県制度             | 278   | 1,948,173  | 123.0 | 639   | 4,298,829  | 14.8  | 110.4 | 18,970 | 110,484,015 | 27.1  | 83.9    |
| 創業支援資金          | 13    | 53,550     | 90.0  | 21    | 82,550     | 0.3   | 65.4  | 728    | 1,912,564   | 0.5   | 86.6    |
| 経営安定資金          | 122   | 801,750    | 142.0 | 316   | 1,843,987  | 6.3   | 117.0 | 14,950 | 82,935,089  | 20.3  | 79.8    |
| 経営サポート資金        | 22    | 290,473    | 97.2  | 53    | 751,562    | 2.6   | 90.6  | 1,102  | 12,609,443  | 3.1   | 116.2   |
| 経営力強化融資         | —     | —          | —     | —     | —          | —     | —     | —      | —           | —     | —       |
| 借換融資            | 22    | 290,473    | 97.2  | 53    | 751,562    | 2.6   | 90.6  | 1,102  | 12,609,443  | 3.1   | 116.2   |
| 中小企業設備資金        | 11    | 88,100     | 185.5 | 24    | 222,400    | 0.8   | 165.3 | 513    | 3,212,344   | 0.8   | 89.7    |
| 中小企業運転資金        | 109   | 707,300    | 261.0 | 223   | 1,379,330  | 4.7   | 181.2 | 1,157  | 5,464,004   | 1.3   | 100.6   |
| 一般枠             | 29    | 274,800    | 101.4 | 65    | 512,430    | 1.8   | 67.3  | 1,028  | 4,772,799   | 1.2   | 87.8    |
| 短期枠             | 80    | 432,500    | —     | 158   | 866,900    | 3.0   | —     | 129    | 691,205     | 0.2   | —       |
| 流動資産活用資金        | —     | —          | —     | —     | —          | —     | —     | —      | —           | —     | —       |
| 経営安定特別借換資金      | —     | —          | —     | —     | —          | —     | —     | 356    | 2,245,004   | 0.6   | 76.5    |
| その他の県制度         | 1     | 7,000      | 2.0   | 2     | 19,000     | 0.1   | 4.1   | 164    | 2,105,568   | 0.5   | 74.4    |
| 市町村制度           | 614   | 2,735,360  | 78.2  | 1,547 | 7,262,108  | 25.0  | 86.8  | 27,041 | 81,276,042  | 19.9  | 95.4    |
| 市町村特別保証制度       | 566   | 2,474,860  | 76.6  | 1,414 | 6,439,108  | 22.1  | 86.5  | 26,891 | 80,013,374  | 19.6  | 95.5    |
| その他の市町村制度       | 48    | 260,500    | 98.0  | 133   | 823,000    | 2.8   | 89.3  | 150    | 1,262,668   | 0.3   | 88.9    |
| 合計              | 1,492 | 12,949,873 | 108.0 | 3,595 | 29,088,760 | 100.0 | 93.4  | 65,574 | 407,601,746 | 100.0 | 93.1    |

## 7 保険別保証状況

(平成27年6月)

| 制度           | 保証承諾  |            |       |       |            |       |       | 保証債務残高 |             |       |       |
|--------------|-------|------------|-------|-------|------------|-------|-------|--------|-------------|-------|-------|
|              | 当月中   |            |       | 当年度累計 |            |       |       | 当月末    |             |       |       |
|              | 件数    | 金額         | 前年比   | 件数    | 金額         | 構成比   | 前年比   | 件数     | 金額          | 構成比   | 前年比   |
| 一般枠保証        | 1,387 | 11,471,425 | 103.3 | 3,358 | 26,338,604 | 90.5  | 91.7  | 40,793 | 228,447,902 | 56.0  | 108.0 |
| 別枠保証         | 105   | 1,478,448  | 167.8 | 237   | 2,750,156  | 9.5   | 113.6 | 24,781 | 179,153,844 | 44.0  | 79.2  |
| エネルギー対策保証    | 2     | 35,500     | 118.3 | 4     | 55,500     | 0.2   | 44.3  | 74     | 1,891,880   | 0.5   | 167.7 |
| 中小企業特定社債保証   | 7     | 416,000    | 650.0 | 8     | 440,000    | 1.5   | 423.1 | 178    | 7,657,760   | 1.9   | 112.3 |
| 流動資産担保融資保証   | —     | —          | —     | 2     | 14,080     | 0.0   | 18.3  | 12     | 323,360     | 0.1   | 68.9  |
| 災害関係保証       | —     | —          | —     | —     | —          | —     | —     | 130    | 987,838     | 0.2   | 79.5  |
| セーフティネット保証   | 20    | 351,827    | 161.8 | 39    | 593,477    | 2.0   | 104.6 | 16,518 | 110,493,855 | 27.1  | 73.5  |
| 5号認定         | 20    | 351,827    | 178.2 | 39    | 593,477    | 2.0   | 111.7 | 12,292 | 77,345,068  | 19.0  | 73.0  |
| 6号認定         | —     | —          | —     | —     | —          | —     | —     | 4,116  | 32,483,009  | 8.0   | 74.6  |
| 創業等関連保証      | 6     | 41,500     | 162.7 | 10    | 85,500     | 0.3   | 157.5 | 890    | 1,765,112   | 0.4   | 68.6  |
| 創業関連保証       | 35    | 133,050    | 95.0  | 74    | 242,730    | 0.8   | 72.4  | 547    | 1,563,586   | 0.4   | 288.1 |
| 東日本大震災復興緊急保証 | 33    | 395,950    | 106.3 | 96    | 1,191,328  | 4.1   | 105.2 | 6,172  | 52,226,176  | 12.8  | 84.3  |
| 経営改善サポート保証   | 2     | 104,621    | 421.9 | 4     | 127,541    | 0.4   | 514.3 | 44     | 1,262,330   | 0.3   | —     |
| 別枠保証その他      | —     | —          | —     | —     | —          | —     | —     | 216    | 981,947     | 0.2   | 75.7  |
| 合計           | 1,492 | 12,949,873 | 108.0 | 3,595 | 29,088,760 | 100.0 | 93.4  | 65,574 | 407,601,746 | 100.0 | 93.1  |



(単位:千円、%)

| 代 位 弁 済 |         |       |           |           |       |       | 代 位 弁 済 率 |      | 制 度             |
|---------|---------|-------|-----------|-----------|-------|-------|-----------|------|-----------------|
| 当 月 中   |         |       | 当 年 度 累 計 |           |       |       | 当年度中      | 前年同月 |                 |
| 件 数     | 金 額     | 前年比   | 件 数       | 金 額       | 構成比   | 前年比   |           |      |                 |
| 19      | 224,591 | 196.1 | 37        | 344,534   | 19.2  | 121.0 | 0.35      | 0.33 | 一般保証            |
| 107     | 551,583 | 68.1  | 247       | 1,452,078 | 80.8  | 86.2  | 0.47      | 0.48 | 制度保証            |
| 33      | 180,139 | 52.4  | 78        | 580,410   | 32.3  | 74.0  | 0.49      | 0.59 | 協会制度            |
| 2       | 8,313   | —     | 2         | 8,313     | 0.5   | 190.4 | 0.18      | 0.09 | 事業者カードローン根保証    |
| —       | —       | —     | —         | —         | —     | —     | —         | —    | 当座貸越根保証         |
| —       | —       | —     | —         | —         | —     | —     | —         | —    | 割引保証(手形・電子記録債権) |
| —       | —       | —     | —         | —         | —     | —     | —         | 0.16 | 中小企業金融安定化特別保証   |
| 5       | 5,641   | 207.2 | 6         | 6,897     | 0.4   | 116.6 | 0.74      | 0.71 | 小口専細企業保証        |
| 4       | 5,183   | 7.0   | 12        | 147,354   | 8.2   | 90.8  | 0.95      | 0.75 | 景気対応緊急保証制度      |
| —       | —       | —     | —         | —         | —     | —     | —         | —    | 経営力強化保証         |
| —       | —       | —     | —         | —         | —     | —     | —         | —    | 経営者保証ガイドライン対応保証 |
| —       | —       | —     | —         | —         | —     | —     | —         | —    | エクセレント保証        |
| —       | —       | —     | —         | —         | —     | —     | —         | —    | ランクアップ保証        |
| —       | —       | —     | —         | —         | —     | —     | —         | —    | ハーモニーサポート保証     |
| 3       | 51,174  | 83.3  | 12        | 208,705   | 11.6  | 120.1 | 0.62      | 0.44 | 金融機関提携保証        |
| —       | —       | —     | 2         | 3,477     | 0.2   | 198.5 | 0.49      | 0.17 | 金融機関提携セーフティ保証   |
| 1       | 50,359  | 385.2 | 2         | 99,847    | 5.6   | 763.7 | 0.47      | 0.06 | 無担保当貸5000保証     |
| —       | —       | —     | 4         | 91,134    | 5.1   | 58.5  | 1.04      | 1.26 | セーフティサポート保証     |
| —       | —       | —     | —         | —         | —     | —     | —         | —    | しんきんスクラム2000保証  |
| 2       | 815     | 275.4 | 4         | 14,247    | 0.8   | 459.3 | 0.68      | 0.12 | その他の金融機関提携保証    |
| 10      | 25,368  | 678.4 | 21        | 48,459    | 2.7   | 341.2 | 1.70      | 0.40 | 商工いきいき特別保証      |
| 9       | 84,461  | 41.8  | 25        | 160,683   | 8.9   | 38.1  | 0.32      | 0.76 | その他の協会制度        |
| 41      | 257,022 | 65.0  | 102       | 662,327   | 36.9  | 94.5  | 0.60      | 0.53 | 県制度             |
| 2       | 2,352   | 21.5  | 4         | 18,186    | 1.0   | 70.7  | 0.95      | 1.16 | 創業支援資金          |
| 31      | 210,104 | 69.3  | 76        | 453,996   | 25.3  | 85.2  | 0.55      | 0.51 | 経営安定資金          |
| 3       | 19,615  | 52.1  | 8         | 60,442    | 3.4   | 148.6 | 0.48      | 0.37 | 経営サポート資金        |
| —       | —       | —     | —         | —         | —     | —     | —         | —    | 経営力強化融資         |
| 3       | 19,615  | 52.1  | 8         | 60,442    | 3.4   | 148.6 | 0.48      | 0.37 | 借換融資            |
| 1       | 7,705   | —     | 3         | 23,286    | 1.3   | 542.2 | 0.72      | 0.12 | 中小企業設備資金        |
| 3       | 14,451  | 40.8  | 5         | 19,376    | 1.1   | 44.5  | 0.35      | 0.80 | 中小企業運転資金        |
| 3       | 14,451  | 40.8  | 5         | 19,376    | 1.1   | 44.5  | 0.41      | 0.80 | 一般枠             |
| —       | —       | —     | —         | —         | —     | —     | —         | —    | 短期枠             |
| —       | —       | —     | —         | —         | —     | —     | —         | —    | 流動資産活用資金        |
| 1       | 2,796   | 90.6  | 4         | 68,292    | 3.8   | 167.3 | 3.04      | 1.39 | 経営安定特別借換資金      |
| —       | —       | —     | 2         | 18,748    | 1.0   | 145.8 | 0.89      | 0.45 | その他の県制度         |
| 33      | 114,421 | 159.6 | 67        | 209,342   | 11.7  | 105.2 | 0.26      | 0.23 | 市町村制度           |
| 33      | 114,421 | 159.6 | 67        | 209,342   | 11.7  | 105.2 | 0.26      | 0.24 | 市町村特別保証制度       |
| —       | —       | —     | —         | —         | —     | —     | —         | —    | その他の市町村制度       |
| 126     | 776,174 | 83.9  | 284       | 1,796,612 | 100.0 | 91.3  | 0.44      | 0.45 | 合 計             |

(単位:千円、%)

| 代 位 弁 済 |         |       |           |           |       |       | 代 位 弁 済 率 |       | 制 度          |
|---------|---------|-------|-----------|-----------|-------|-------|-----------|-------|--------------|
| 当 月 中   |         |       | 当 年 度 累 計 |           |       |       | 当年度中      | 前年同月  |              |
| 件 数     | 金 額     | 前年比   | 件 数       | 金 額       | 構成比   | 前年比   |           |       |              |
| 68      | 424,717 | 182.0 | 128       | 698,833   | 38.9  | 141.6 | 0.31      | 0.23  | 一般枠保証        |
| 58      | 351,457 | 50.8  | 156       | 1,097,779 | 61.1  | 74.4  | 0.61      | 0.65  | 別枠保証         |
| —       | —       | —     | —         | —         | —     | —     | —         | —     | エネルギー対策保証    |
| —       | —       | —     | —         | —         | —     | —     | —         | —     | 中小企業特定社債保証   |
| —       | —       | —     | —         | —         | —     | —     | —         | 26.27 | 流動資産担保融資保証   |
| —       | —       | —     | —         | —         | —     | —     | —         | 1.08  | 災害関係保証       |
| 44      | 209,782 | 43.3  | 119       | 790,282   | 44.0  | 78.5  | 0.72      | 0.67  | セーフティネット保証   |
| 28      | 143,004 | 58.7  | 75        | 483,628   | 26.9  | 100.4 | 0.63      | 0.45  | 5号認定         |
| 15      | 65,685  | 27.3  | 43        | 305,561   | 17.0  | 59.7  | 0.94      | 1.18  | 6号認定         |
| 1       | 1,406   | 15.3  | 3         | 15,423    | 0.9   | 55.9  | 0.87      | 1.07  | 創業等関連保証      |
| 2       | 4,131   | 176.0 | 3         | 6,712     | 0.4   | 286.0 | 0.43      | 0.43  | 創業関連保証       |
| 11      | 136,138 | 69.6  | 31        | 285,363   | 15.9  | 95.1  | 0.55      | 0.48  | 東日本大震災復興緊急保証 |
| —       | —       | —     | —         | —         | —     | —     | —         | —     | 経営改善サポート保証   |
| —       | —       | —     | —         | —         | —     | —     | —         | 0.15  | 別枠保証その他      |
| 126     | 776,174 | 83.9  | 284       | 1,796,612 | 100.0 | 91.3  | 0.44      | 0.45  | 合 計          |

## 8 業種別保証状況

(平成27年6月)

| 業種             | 保証承諾  |            |         |       |            |       |         | 保証債務残高 |             |       |       |
|----------------|-------|------------|---------|-------|------------|-------|---------|--------|-------------|-------|-------|
|                | 当月中   |            |         | 当年度累計 |            |       |         | 当月末    |             |       |       |
|                | 件数    | 金額         | 前年比     | 件数    | 金額         | 構成比   | 前年比     | 件数     | 金額          | 構成比   | 前年比   |
| 木材伐出業          | 1     | 8,000      | 72.7    | 1     | 8,000      | 0.0   | 22.2    | 47     | 323,672     | 0.1   | 110.3 |
| 鉱業             | —     | —          | —       | —     | —          | —     | —       | 9      | 111,298     | 0.0   | 67.9  |
| 土石採取業          | 1     | 10,000     | 45.5    | 3     | 17,000     | 0.1   | 21.0    | 98     | 785,219     | 0.2   | 69.3  |
| 建設業            | 500   | 4,093,001  | 104.4   | 1,235 | 9,577,824  | 32.9  | 93.8    | 16,876 | 97,000,251  | 23.8  | 93.5  |
| 製造業            | 258   | 2,689,981  | 110.4   | 574   | 5,567,791  | 19.1  | 96.0    | 13,411 | 99,024,753  | 24.3  | 90.9  |
| 食料品工業          | 32    | 791,150    | 271.2   | 61    | 1,190,950  | 4.1   | 125.8   | 1,329  | 12,718,112  | 3.1   | 91.8  |
| 繊維品工業          | 15    | 113,450    | 58.8    | 36    | 227,750    | 0.8   | 47.1    | 883    | 4,893,885   | 1.2   | 95.2  |
| 木材・木製品工業       | 11    | 99,300     | 72.0    | 27    | 226,800    | 0.8   | 80.3    | 451    | 3,983,365   | 1.0   | 84.0  |
| 家具・建具工業        | 11    | 49,000     | 60.9    | 22    | 142,000    | 0.5   | 75.8    | 489    | 2,299,176   | 0.6   | 91.7  |
| 紙工業            | 3     | 50,000     | 72.0    | 10    | 119,500    | 0.4   | 107.3   | 264    | 2,952,754   | 0.7   | 90.7  |
| 製版・製本業         | 1     | 2,000      | —       | 2     | 7,000      | 0.0   | 116.7   | 34     | 109,865     | 0.0   | 104.5 |
| 化学工業           | 2     | 22,400     | 1,120.0 | 3     | 25,400     | 0.1   | 1,270.0 | 105    | 855,707     | 0.2   | 94.4  |
| 石油・石炭製品工業      | —     | —          | —       | —     | —          | —     | —       | 1      | 13,392      | 0.0   | 79.3  |
| ゴム・プラスチック工業    | 22    | 161,811    | 47.0    | 44    | 407,311    | 1.4   | 69.1    | 1,274  | 10,648,587  | 2.6   | 94.3  |
| ゴム製品製造業        | —     | —          | —       | 2     | 4,700      | 0.0   | 4.2     | 77     | 719,369     | 0.2   | 80.2  |
| 皮革工業           | —     | —          | —       | —     | —          | —     | —       | 31     | 191,979     | 0.0   | 93.0  |
| 窯業             | 7     | 177,500    | 216.5   | 29    | 340,160    | 1.2   | 135.4   | 535    | 4,937,746   | 1.2   | 94.6  |
| 金属工業           | 51    | 606,549    | 224.5   | 98    | 1,109,479  | 3.8   | 140.6   | 2,587  | 19,431,673  | 4.8   | 88.6  |
| 機械工業           | 30    | 195,921    | 39.7    | 76    | 640,141    | 2.2   | 64.6    | 1,783  | 15,474,635  | 3.8   | 90.5  |
| 電気機器工業         | 12    | 111,900    | 76.7    | 33    | 365,400    | 1.3   | 88.4    | 654    | 4,920,700   | 1.2   | 81.4  |
| 車両工業           | 13    | 115,000    | 230.0   | 23    | 217,000    | 0.7   | 148.6   | 514    | 5,205,110   | 1.3   | 98.3  |
| 船舶工業           | —     | —          | —       | —     | —          | —     | —       | 2      | 18,012      | 0.0   | 79.2  |
| その他の工業         | 41    | 165,100    | 130.4   | 93    | 418,300    | 1.4   | 104.9   | 2,040  | 7,204,921   | 1.8   | 93.7  |
| 農林漁業           | —     | —          | —       | —     | —          | —     | —       | 6      | 12,150      | 0.0   | 66.1  |
| ソフトウェア業        | 6     | 18,900     | 45.8    | 14    | 115,900    | 0.4   | 217.7   | 331    | 2,166,402   | 0.5   | 90.6  |
| 情報処理サービス業      | 1     | 10,000     | —       | 1     | 10,000     | 0.0   | 32.8    | 21     | 267,213     | 0.1   | 102.0 |
| 印刷業            | 10    | 48,192     | 111.8   | 25    | 111,992    | 0.4   | 49.0    | 638    | 4,149,093   | 1.0   | 98.0  |
| 電気・ガス・熱供給・水道業  | 4     | 52,500     | 163.6   | 10    | 115,500    | 0.4   | 60.4    | 192    | 3,249,953   | 0.8   | 131.8 |
| 通信業            | —     | —          | —       | —     | —          | —     | —       | —      | —           | —     | —     |
| サービス業          | 209   | 1,721,611  | 116.8   | 488   | 3,717,860  | 12.8  | 97.7    | 9,872  | 57,007,189  | 14.0  | 94.1  |
| 放送業            | —     | —          | —       | —     | —          | —     | —       | 24     | 216,985     | 0.1   | 104.8 |
| 情報通信サービス業      | 4     | 9,700      | 36.6    | 9     | 36,200     | 0.1   | 77.8    | 122    | 515,196     | 0.1   | 101.6 |
| 運輸サービス業        | 2     | 4,950      | —       | 5     | 15,450     | 0.1   | —       | 96     | 559,526     | 0.1   | 87.4  |
| 物品賃貸業          | 4     | 76,460     | 122.3   | 10    | 171,960    | 0.6   | 216.3   | 268    | 2,058,641   | 0.5   | 85.0  |
| 専門サービス業        | 20    | 78,500     | 132.4   | 36    | 141,100    | 0.5   | 111.3   | 1,031  | 2,945,725   | 0.7   | 76.6  |
| 広告業            | 3     | 19,500     | 88.6    | 14    | 80,700     | 0.3   | 81.3    | 261    | 1,027,985   | 0.3   | 91.1  |
| 技術サービス業        | 23    | 108,300    | 76.6    | 52    | 221,640    | 0.8   | 97.9    | 488    | 2,081,906   | 0.5   | 122.8 |
| 宿泊業            | 14    | 221,221    | 133.2   | 21    | 245,221    | 0.8   | 103.1   | 779    | 6,683,333   | 1.6   | 93.1  |
| 洗濯・理美容・浴場業     | 28    | 123,740    | 78.5    | 71    | 284,860    | 1.0   | 88.5    | 1,526  | 5,703,230   | 1.4   | 95.1  |
| 旅行業            | 3     | 18,200     | 182.0   | 7     | 36,200     | 0.1   | 137.6   | 86     | 313,515     | 0.1   | 105.9 |
| その他の生活関連サービス業  | 9     | 78,000     | 273.7   | 14    | 101,000    | 0.3   | 45.0    | 415    | 3,501,570   | 0.9   | 94.0  |
| 映画・娯楽業         | 4     | 19,800     | 152.3   | 12    | 51,300     | 0.2   | 98.7    | 239    | 1,828,348   | 0.4   | 99.5  |
| 教育・学習支援業       | 7     | 65,500     | 61.5    | 22    | 183,100    | 0.6   | 81.7    | 417    | 2,651,440   | 0.7   | 96.5  |
| 医療・福祉業         | 49    | 453,500    | 99.8    | 103   | 965,550    | 3.3   | 79.2    | 1,893  | 12,497,057  | 3.1   | 97.6  |
| 廃棄物処理業         | 10    | 149,450    | 211.8   | 33    | 461,089    | 1.6   | 114.7   | 641    | 5,917,476   | 1.5   | 92.2  |
| 職業紹介・労働者派遣事業   | 7     | 138,150    | 628.0   | 17    | 282,250    | 1.0   | 311.9   | 141    | 1,471,497   | 0.4   | 124.2 |
| その他の事業サービス業    | 14    | 104,240    | 94.5    | 38    | 262,240    | 0.9   | 87.0    | 1,020  | 5,355,745   | 1.3   | 86.3  |
| その他のサービス業      | 8     | 52,400     | 225.9   | 24    | 178,000    | 0.6   | 137.9   | 425    | 1,678,012   | 0.4   | 95.4  |
| インターネット付随サービス業 | —     | —          | —       | 2     | 5,500      | 0.0   | 25.3    | 36     | 133,143     | 0.0   | 93.3  |
| 出版業            | 1     | 3,000      | —       | 2     | 4,000      | 0.0   | 7.3     | 39     | 310,729     | 0.1   | 95.1  |
| 運送業            | 58    | 504,208    | 114.4   | 137   | 1,291,338  | 4.4   | 102.4   | 2,914  | 22,170,820  | 5.4   | 93.4  |
| 貨物運送取扱事業       | —     | —          | —       | —     | —          | —     | —       | 26     | 374,815     | 0.1   | 82.0  |
| 倉庫業            | —     | —          | —       | 3     | 37,000     | 0.1   | 23.6    | 37     | 965,390     | 0.2   | 133.4 |
| 郵便業            | —     | —          | —       | —     | —          | —     | —       | —      | —           | —     | —     |
| 卸売業            | 127   | 1,445,600  | 135.6   | 335   | 3,196,289  | 11.0  | 99.7    | 6,073  | 47,116,651  | 11.6  | 90.9  |
| 小売業            | 212   | 1,477,140  | 94.4    | 512   | 3,540,436  | 12.2  | 88.2    | 9,496  | 51,786,587  | 12.7  | 94.4  |
| 保険媒介代理業        | 2     | 3,500      | 6.5     | 10    | 26,500     | 0.1   | 45.3    | 249    | 516,583     | 0.1   | 94.7  |
| 不動産業           | 28    | 437,110    | 155.9   | 71    | 985,150    | 3.4   | 119.4   | 1,589  | 8,910,195   | 2.2   | 93.8  |
| 物品預り・駐車場業      | —     | —          | —       | 1     | 3,000      | 0.0   | 23.1    | 18     | 83,579      | 0.0   | 99.1  |
| 飲食店            | 81    | 456,030    | 81.2    | 186   | 883,580    | 3.0   | 77.0    | 3,926  | 13,436,876  | 3.3   | 96.1  |
| 業種外            | —     | —          | —       | —     | —          | —     | —       | 28     | 144,951     | 0.0   | 86.2  |
| 合計             | 1,492 | 12,949,873 | 108.0   | 3,595 | 29,088,760 | 100.0 | 93.4    | 65,574 | 407,601,746 | 100.0 | 93.1  |

(単位:千円、%)

| 代 位 弁 済 |         |       |           |           |       |       | 代 位 弁 済 率 |      | 業 種            |
|---------|---------|-------|-----------|-----------|-------|-------|-----------|------|----------------|
| 当 月 中   |         |       | 当 年 度 累 計 |           |       |       | 当年度中      | 前年同月 |                |
| 件 数     | 金 額     | 前年比   | 件 数       | 金 額       | 構成比   | 前年比   |           |      |                |
| —       | —       | —     | —         | —         | —     | —     | —         | —    | 木材伐出業          |
| —       | —       | —     | —         | —         | —     | —     | —         | —    | 鉱業             |
| —       | —       | —     | —         | —         | —     | —     | —         | —    | 土石採取業          |
| 34      | 171,963 | 683.2 | 50        | 228,842   | 12.7  | 166.9 | 0.24      | 0.13 | 建設業            |
| 28      | 98,681  | 39.4  | 63        | 465,329   | 25.9  | 85.0  | 0.47      | 0.50 | 製造業            |
| 6       | 21,277  | 26.9  | 10        | 33,369    | 1.9   | 16.0  | 0.26      | 1.50 | 食品工業           |
| 4       | 9,460   | 73.8  | 4         | 9,460     | 0.5   | 19.7  | 0.19      | 0.93 | 繊維品工業          |
| —       | —       | —     | —         | —         | —     | —     | —         | —    | 木材・木製品工業       |
| —       | —       | —     | —         | —         | —     | —     | —         | 0.07 | 家具・建具工業        |
| —       | —       | —     | —         | —         | —     | —     | —         | —    | 紙工業            |
| —       | —       | —     | —         | —         | —     | —     | —         | —    | 製版・製本業         |
| —       | —       | —     | —         | —         | —     | —     | —         | —    | 化学工業           |
| —       | —       | —     | —         | —         | —     | —     | —         | —    | 石油・石炭製品工業      |
| 2       | 3,590   | 11.2  | 4         | 24,586    | 1.4   | 62.9  | 0.23      | 0.35 | ゴム・プラスチック工業    |
| 4       | 23,960  | —     | 13        | 88,652    | 4.9   | —     | 12.32     | —    | ゴム製品製造業        |
| —       | —       | —     | —         | —         | —     | —     | —         | —    | 皮革工業           |
| —       | —       | —     | —         | —         | —     | —     | —         | —    | 窯業             |
| —       | —       | —     | —         | —         | —     | —     | —         | 0.23 | 金属工業           |
| —       | —       | —     | 19        | 266,621   | 14.8  | 236.0 | 1.72      | 0.66 | 機械工業           |
| —       | —       | —     | —         | —         | —     | —     | —         | 0.38 | 電気機器工業         |
| —       | —       | —     | —         | —         | —     | —     | —         | —    | 車両工業           |
| —       | —       | —     | —         | —         | —     | —     | —         | —    | 船舶工業           |
| 12      | 40,394  | 62.6  | 13        | 42,641    | 2.4   | 66.0  | 0.59      | 0.84 | その他の工業         |
| —       | —       | —     | —         | —         | —     | —     | —         | —    | 農林漁業           |
| —       | —       | —     | —         | —         | —     | —     | —         | —    | ソフトウェア業        |
| —       | —       | —     | —         | —         | —     | —     | —         | —    | 情報処理サービス業      |
| —       | —       | —     | 3         | 5,526     | 0.3   | 58.2  | 0.13      | 0.22 | 印刷業            |
| —       | —       | —     | —         | —         | —     | —     | —         | —    | 電気・ガス・熱供給・水道業  |
| —       | —       | —     | —         | —         | —     | —     | —         | —    | 通信業            |
| 7       | 56,670  | 73.1  | 35        | 201,895   | 11.2  | 216.7 | 0.35      | 0.15 | サービス業          |
| —       | —       | —     | —         | —         | —     | —     | —         | —    | 放送業            |
| —       | —       | —     | —         | —         | —     | —     | —         | —    | 情報通信サービス業      |
| —       | —       | —     | 2         | 6,629     | 0.4   | —     | 1.18      | —    | 運輸サービス業        |
| 1       | 1,335   | —     | 1         | 1,335     | 0.1   | 21.3  | 0.06      | 0.26 | 物品賃貸業          |
| —       | —       | —     | 10        | 42,713    | 2.4   | 455.9 | 1.45      | 0.24 | 専門サービス業        |
| —       | —       | —     | 2         | 4,105     | 0.2   | —     | 0.40      | —    | 広告業            |
| —       | —       | —     | —         | —         | —     | —     | —         | —    | 技術サービス業        |
| 1       | 16,505  | —     | 5         | 28,812    | 1.6   | —     | 0.43      | —    | 宿泊業            |
| —       | —       | —     | 5         | 18,517    | 1.0   | —     | 0.32      | —    | 洗濯・理美容・浴場業     |
| —       | —       | —     | —         | —         | —     | —     | —         | —    | 旅行業            |
| —       | —       | —     | —         | —         | —     | —     | —         | —    | その他の生活関連サービス業  |
| —       | —       | —     | —         | —         | —     | —     | —         | 0.41 | 映画・娯楽業         |
| —       | —       | —     | —         | —         | —     | —     | —         | —    | 教育・学習支援業       |
| 2       | 7,100   | 84.5  | 3         | 20,746    | 1.2   | 247.0 | 0.17      | 0.07 | 医療・福祉業         |
| —       | —       | —     | —         | —         | —     | —     | —         | 0.11 | 廃棄物処理業         |
| —       | —       | —     | —         | —         | —     | —     | —         | 0.97 | 職業紹介・労働者派遣事業   |
| 3       | 31,730  | 73.9  | 7         | 79,038    | 4.4   | 184.2 | 1.48      | 0.69 | その他の事業サービス業    |
| —       | —       | —     | —         | —         | —     | —     | —         | —    | その他のサービス業      |
| —       | —       | —     | 2         | 14,984    | 0.8   | —     | 11.25     | —    | インターネット付随サービス業 |
| —       | —       | —     | —         | —         | —     | —     | —         | —    | 出版業            |
| —       | —       | —     | 14        | 126,769   | 7.1   | 102.5 | 0.57      | 0.52 | 運送業            |
| —       | —       | —     | —         | —         | —     | —     | —         | 0.77 | 貨物運送取扱事業       |
| —       | —       | —     | —         | —         | —     | —     | —         | —    | 倉庫業            |
| —       | —       | —     | —         | —         | —     | —     | —         | —    | 郵便業            |
| 25      | 147,414 | 54.9  | 36        | 219,366   | 12.2  | 37.5  | 0.47      | 1.13 | 卸売業            |
| 26      | 289,556 | 106.4 | 49        | 454,920   | 25.3  | 99.0  | 0.88      | 0.84 | 小売業            |
| —       | —       | —     | —         | —         | —     | —     | —         | —    | 保険媒介代理業        |
| —       | —       | —     | 8         | 37,592    | 2.1   | —     | 0.42      | —    | 不動産業           |
| —       | —       | —     | —         | —         | —     | —     | —         | —    | 物品預り・駐車場業      |
| 6       | 11,891  | 587.2 | 24        | 41,389    | 2.3   | 392.6 | 0.31      | 0.08 | 飲食店            |
| —       | —       | —     | —         | —         | —     | —     | —         | —    | 業種外            |
| 126     | 776,174 | 83.9  | 284       | 1,796,612 | 100.0 | 91.3  | 0.44      | 0.45 | 合 計            |

## 9 地区別保証状況

(平成27年6月)

|           | 保証承諾         |                   |              |              |                   |              |             | 保証債務残高        |                    |              |             |
|-----------|--------------|-------------------|--------------|--------------|-------------------|--------------|-------------|---------------|--------------------|--------------|-------------|
|           | 当月中          |                   |              | 当年度累計        |                   |              |             | 当月末           |                    |              |             |
| 市町村       | 件数           | 金額                | 前年比          | 件数           | 金額                | 構成比          | 前年比         | 件数            | 金額                 | 構成比          | 前年比         |
| <b>市</b>  | <b>1,316</b> | <b>11,602,233</b> | <b>109.8</b> | <b>3,185</b> | <b>26,225,989</b> | <b>90.2</b>  | <b>93.9</b> | <b>57,430</b> | <b>358,699,195</b> | <b>88.0</b>  | <b>93.0</b> |
| 宇都宮市      | 407          | 3,581,690         | 102.6        | 1,039        | 8,834,002         | 30.4         | 91.6        | 17,543        | 110,394,327        | 27.1         | 93.9        |
| 足利市       | 103          | 1,142,771         | 112.3        | 233          | 2,003,291         | 6.9          | 96.9        | 5,014         | 34,298,825         | 8.4          | 91.9        |
| 栃木市       | 136          | 1,025,200         | 109.0        | 293          | 2,192,140         | 7.5          | 89.5        | 5,072         | 30,665,426         | 7.5          | 91.0        |
| 佐野市       | 102          | 1,271,832         | 134.4        | 233          | 2,503,352         | 8.6          | 103.8       | 4,026         | 26,369,619         | 6.5          | 98.2        |
| 鹿沼市       | 71           | 538,961           | 80.5         | 187          | 1,577,545         | 5.4          | 100.3       | 3,659         | 24,407,255         | 6.0          | 94.5        |
| 日光市       | 81           | 848,811           | 125.8        | 168          | 1,494,011         | 5.1          | 91.8        | 2,997         | 18,384,021         | 4.5          | 93.6        |
| 小山市       | 96           | 1,018,249         | 111.3        | 230          | 2,150,921         | 7.4          | 106.4       | 5,387         | 33,217,815         | 8.1          | 89.4        |
| 真岡市       | 56           | 222,620           | 72.1         | 112          | 541,020           | 1.9          | 60.1        | 2,176         | 11,526,213         | 2.8          | 88.5        |
| 大田原市      | 52           | 323,430           | 96.9         | 169          | 1,123,080         | 3.9          | 99.4        | 2,620         | 17,027,676         | 4.2          | 96.0        |
| 矢板市       | 19           | 194,500           | 176.3        | 51           | 474,100           | 1.6          | 157.6       | 1,064         | 5,742,642          | 1.4          | 89.8        |
| 那須塩原市     | 93           | 774,769           | 113.2        | 240          | 1,924,759         | 6.6          | 81.7        | 4,526         | 28,172,596         | 6.9          | 91.1        |
| さくら市      | 37           | 257,700           | 149.0        | 85           | 620,318           | 2.1          | 110.7       | 1,237         | 7,958,992          | 2.0          | 91.5        |
| 那須烏山市     | 19           | 83,300            | 48.7         | 53           | 202,300           | 0.7          | 53.3        | 933           | 4,803,318          | 1.2          | 97.2        |
| 下野市       | 44           | 318,400           | 244.9        | 92           | 585,150           | 2.0          | 112.5       | 1,176         | 5,730,470          | 1.4          | 95.2        |
| <b>町</b>  | <b>161</b>   | <b>1,160,140</b>  | <b>98.3</b>  | <b>375</b>   | <b>2,383,971</b>  | <b>8.2</b>   | <b>90.8</b> | <b>7,461</b>  | <b>39,085,125</b>  | <b>9.6</b>   | <b>94.1</b> |
| 上三川町      | 5            | 53,000            | 55.2         | 26           | 218,700           | 0.8          | 107.4       | 711           | 4,208,991          | 1.0          | 89.3        |
| 益子町       | 18           | 77,700            | 104.0        | 50           | 181,581           | 0.6          | 84.5        | 888           | 3,490,130          | 0.9          | 100.6       |
| 茂木町       | 11           | 44,500            | 99.6         | 26           | 96,700            | 0.3          | 67.5        | 624           | 2,625,151          | 0.6          | 93.9        |
| 市貝町       | 5            | 65,000            | 62.3         | 15           | 122,500           | 0.4          | 62.6        | 384           | 2,230,072          | 0.5          | 95.9        |
| 芳賀町       | 11           | 37,190            | 64.1         | 23           | 118,390           | 0.4          | 70.6        | 458           | 2,150,599          | 0.5          | 96.6        |
| 壬生町       | 25           | 187,850           | 75.0         | 64           | 433,800           | 1.5          | 87.1        | 1,127         | 6,258,379          | 1.5          | 93.8        |
| 野木町       | 14           | 103,050           | 62.9         | 30           | 254,350           | 0.9          | 106.6       | 488           | 2,298,452          | 0.6          | 96.3        |
| 塩谷町       | 7            | 67,500            | 371.7        | 14           | 114,500           | 0.4          | 129.9       | 266           | 1,406,275          | 0.3          | 90.0        |
| 高根沢町      | 24           | 208,000           | 212.2        | 41           | 308,800           | 1.1          | 120.3       | 763           | 4,468,465          | 1.1          | 96.4        |
| 那須町       | 23           | 172,150           | 132.6        | 54           | 299,850           | 1.0          | 68.9        | 1,272         | 7,912,487          | 1.9          | 91.9        |
| 那珂川町      | 18           | 144,200           | 101.7        | 32           | 234,800           | 0.8          | 128.7       | 480           | 2,036,124          | 0.5          | 95.2        |
| <b>県外</b> | <b>15</b>    | <b>187,500</b>    | <b>77.3</b>  | <b>35</b>    | <b>478,800</b>    | <b>1.6</b>   | <b>81.3</b> | <b>683</b>    | <b>9,817,426</b>   | <b>2.4</b>   | <b>92.8</b> |
| <b>合計</b> | <b>1,492</b> | <b>12,949,873</b> | <b>108.0</b> | <b>3,595</b> | <b>29,088,760</b> | <b>100.0</b> | <b>93.4</b> | <b>65,574</b> | <b>407,601,746</b> | <b>100.0</b> | <b>93.1</b> |

(単位:千円、%)

| 代 位 弁 済 |         |         |           |           |       |         | 代 位 弁 済 率 |      | 市 町 村 |
|---------|---------|---------|-----------|-----------|-------|---------|-----------|------|-------|
| 当 月 中   |         |         | 当 年 度 累 計 |           |       |         | 当年度中      | 前年同月 |       |
| 件 数     | 金 額     | 前年比     | 件 数       | 金 額       | 構成比   | 前年比     |           |      |       |
| 110     | 735,694 | 98.7    | 261       | 1,726,490 | 96.1  | 117.4   | 0.48      | 0.38 | 市     |
| 43      | 315,323 | 197.8   | 84        | 479,871   | 26.7  | 130.6   | 0.43      | 0.31 | 宇都宮市  |
| 4       | 10,609  | 4.5     | 19        | 134,653   | 7.5   | 24.1    | 0.39      | 1.50 | 足利市   |
| 13      | 61,573  | 35.0    | 35        | 143,538   | 8.0   | 76.0    | 0.47      | 0.56 | 栃木市   |
| 4       | 23,960  | 59.3    | 15        | 95,281    | 5.3   | 174.1   | 0.36      | 0.20 | 佐野市   |
| 8       | 90,992  | 186.0   | 8         | 90,992    | 5.1   | 51.2    | 0.37      | 0.69 | 鹿沼市   |
| 5       | 3,897   | —       | 9         | 7,144     | 0.4   | —       | 0.04      | —    | 日光市   |
| 14      | 155,270 | 4,397.2 | 44        | 568,952   | 31.7  | 3,355.6 | 1.71      | 0.05 | 小山市   |
| 2       | 16,822  | 42.5    | 6         | 30,760    | 1.7   | 51.3    | 0.27      | 0.46 | 真岡市   |
| 5       | 20,808  | —       | 8         | 37,352    | 2.1   | —       | 0.22      | —    | 大田原市  |
| —       | —       | —       | —         | —         | —     | —       | —         | 0.01 | 矢板市   |
| 4       | 9,460   | 32.2    | 16        | 55,892    | 3.1   | 190.5   | 0.20      | 0.09 | 那須塩原市 |
| —       | —       | —       | —         | —         | —     | —       | —         | 0.11 | さくら市  |
| 2       | 3,721   | —       | 10        | 41,775    | 2.3   | 2,314.6 | 0.87      | 0.04 | 那須烏山市 |
| 6       | 23,260  | —       | 7         | 40,281    | 2.2   | 902.9   | 0.70      | 0.07 | 下野市   |
| 16      | 40,480  | 23.4    | 21        | 49,126    | 2.7   | 12.6    | 0.13      | 0.94 | 町     |
| —       | —       | —       | —         | —         | —     | —       | —         | —    | 上三川町  |
| —       | —       | —       | —         | —         | —     | —       | —         | 1.26 | 益子町   |
| 6       | 12,772  | —       | 7         | 16,820    | 0.9   | 139.1   | 0.64      | 0.43 | 茂木町   |
| —       | —       | —       | —         | —         | —     | —       | —         | 0.30 | 市貝町   |
| —       | —       | —       | —         | —         | —     | —       | —         | 4.67 | 芳賀町   |
| 6       | 19,269  | —       | 6         | 19,269    | 1.1   | —       | 0.31      | —    | 壬生町   |
| 4       | 8,439   | 100.5   | 4         | 8,439     | 0.5   | 100.5   | 0.37      | 0.35 | 野木町   |
| —       | —       | —       | 4         | 4,597     | 0.3   | —       | 0.33      | —    | 塩谷町   |
| —       | —       | —       | —         | —         | —     | —       | —         | 1.55 | 高根沢町  |
| —       | —       | —       | —         | —         | —     | —       | —         | 1.64 | 那須町   |
| —       | —       | —       | —         | —         | —     | —       | —         | —    | 那珂川町  |
| —       | —       | —       | 2         | 20,996    | 1.2   | 19.0    | 0.21      | 1.04 | 県外    |
| 126     | 776,174 | 83.9    | 284       | 1,796,612 | 100.0 | 91.3    | 0.44      | 0.45 | 合 計   |

## 当協会の取り組みおよび保証制度のご紹介

### 創業等連携サポート制度

創業等連携サポート制度は、創業または分社化を目指すみなさまを地域の支援機関と当協会が連携し、事業の成長を支援することを目的とし創設した制度です。

本制度では、創業等に関するご相談から計画策定支援、事業開始後の経営支援までニーズに応じたサポートを行います。

さらに、当協会からの支援として、本制度をご利用されるみなさまの保証料率を0.2%引き下げます。  
**創業等に関する制度の保証料率0.8%－0.2%割引＝0.6%** ※平成28年3月31日融資実行分まで

### 創業・開業、分社化を目指すみなさまへ

|           | 創業等関連保証   | 創業関連保証                           |
|-----------|---|----------------------------------|
| ご利用いただける方 | 以下の①～⑥の要件のいずれかに該当する方<br>①事業を営んでいない個人で、1か月以内に事業を開始する具体的な計画がある方<br>ただし、創業等関連保証については、借入金額と同額以上の自己資金が必要です<br>なお、支援創業関連保証については、[1か月以内]が[6か月以内]に延長されます<br>②事業を営んでいない個人で、事業を開始する具体的な計画があり、2か月以内に会社を設立する方<br>ただし、創業等関連保証については、借入金額と同額以上の自己資金が必要です<br>なお、支援創業関連保証については、[2か月以内]が[6か月以内]に延長されます<br>③中小企業にあたる自らの会社で事業を継続しつつ、事業を開始する具体的な計画があり、新たな会社を設立する方<br>④事業を営んでいない個人が開始した事業が、開始した日から5年を経過していない方<br>⑤事業を営んでいない個人が設立した会社で、設立した日から5年を経過していない方<br>⑥自らの会社で事業を継続しつつ、新たに設立した会社が、設立した日から5年を経過していない方 |                                  |
| 保証限度額     | 1,500万円   | 1,000万円<br>(支援創業関連保証の場合) 1,500万円 |
| 保証期間      | 10年以内(据置期間最長6か月)  |                                  |
| 保証料率      | 0.80%<br>(創業等連携サポート制度併用時) <b>0.60%</b>  |                                  |
| 保証人       | (個人) 不要 (法人) 代表者のみ  | (個人) 原則不要 (法人) 原則代表者のみ           |
| 担保        | 不要  |                                  |

### 小規模企業者のみなさまへ

| 小口零細企業保証制度 |   |
|------------|---|
| ご利用いただける方  | 常時使用する従業員が20名(ただし、宿泊業と娯楽業を除く商業・サービス業は5名)以下の方  |
| 保証限度額      | 1,250万円(ただし、既存の保証付借入の残高と合算して1,250万円以内となる保証に限る)                                      |
| 対象資金       | 運転資金、設備資金   |
| 保証期間       | 10年以内(据置期間最長6か月)  |
| 保証料率       | <b>保証料率の引き下げ実施中</b><br>(引き下げ後の保証料率) <b>0.40%～2.10%</b><br>※平成28年3月31日保証申込(当協会受付)分まで |
| 保証人        | (個人) 原則不要 (法人) 原則代表者のみ  |
| 担保         | 原則不要  |

### 協調融資型保証制度

| ハーモニーサポート保証 |  |
|-------------|--|
| ご利用いただける方   | 業歴が3年以上の方  |
| 保証限度額       | 2億8,000万円<br>ただし、運転資金については直近申告期の平均月商の3倍以内                                |
| 対象資金        | 運転資金、設備資金<br>ただし、借換資金の対象は本制度による貸付のみ                                      |
| 保証期間        | 運転資金 10年以内<br>設備資金 20年以内(据置期間最長12か月)                                     |
| 保証料率        | <b>保証料率の引き実施中</b><br>(引き後の保証料率)0.405%~1.710%                             |
| 保証人         | (個人) 原則不要 (法人) 原則代表者のみ   |
| 担保          | 必要に応じて   |
| その他         | 本制度による借入(保証付借入)と同時に、当協会の保証を付さない借入(金融機関プロパー)を、保証付借入の6割以上の額で借り入れする必要があります。 |

※保証付借入=総借入額×62.5% 金融機関プロパー=総借入額×37.5%

### 外部専門家等活用支援事業(個別指導)

当協会をご利用中で経営改善の意欲がある中小企業・小規模事業者のみなさまに、豊富な経験と知識を有する専門家を当協会の費用負担(原則上限5回)で派遣しています。個別に実地調査・経営診断・助言・経営改善計画策定支援等を行うことで、みなさまが抱える経営課題の改善を早期に進めます。

※本誌発行日現在派遣している専門家は、中小企業診断士のみです。また、派遣にあたっては、経営課題の解決に高度・専門的な知識が不可欠であると当協会が判断した方に限らせていただきます。

### 経営改善計画策定費用補助事業

当協会をご利用中の中小企業・小規模事業者のみなさまに、国が実施している「認定支援機関による経営改善計画策定支援事業」を活用し、経営改善計画を策定した際の費用のうち、国の補助の対象(費用の2/3かつ上限200万円)とならず自己負担となった費用の一部を補助(上限20万円)します。

※本誌中の金額および構成比は四捨五入等により合計と一致しない場合があります。

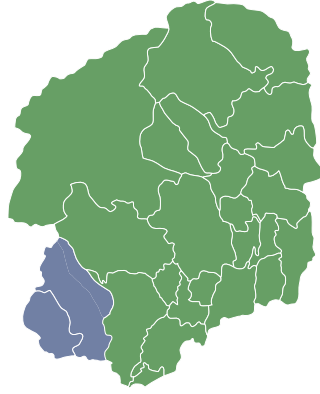
### 表紙写真

とち介  
(栃木市)  
【栃木市秘書広報課提供】

とち介は、平成26年4月に誕生した栃木市のマスコットキャラクターです。

蔵の頭巾とマントを羽織った蔵の妖精で、2014年ゆるキャラ®グランプリ第8位に輝きました。

栃木市の魅力を発信する「ホッとあったか係長」に任命され、栃木市のPR活動を行っています。

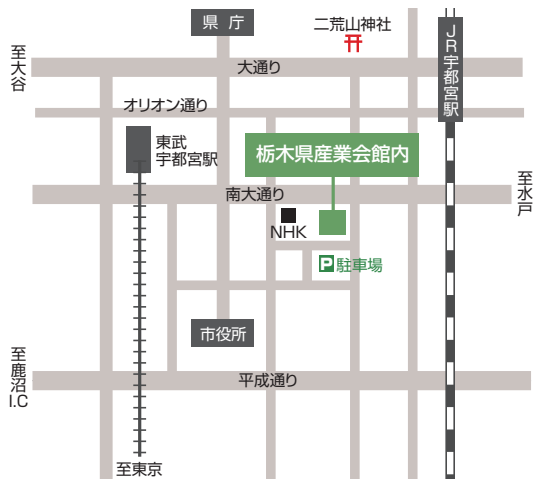


## 本所

〒320-8618 宇都宮市中央3丁目1番4号  
栃木県産業会館

### お問い合わせ

総務課 / 企画課 TEL.028-635-2121  
保証一課 TEL.028-635-8883  
保証二課 TEL.028-635-8884  
保証三課 TEL.028-635-8886  
企業支援課 TEL.028-635-8881  
TEL.028-635-2195  
管理課・管理事務課 TEL.028-635-2122  
代位弁済課 TEL.028-635-8885

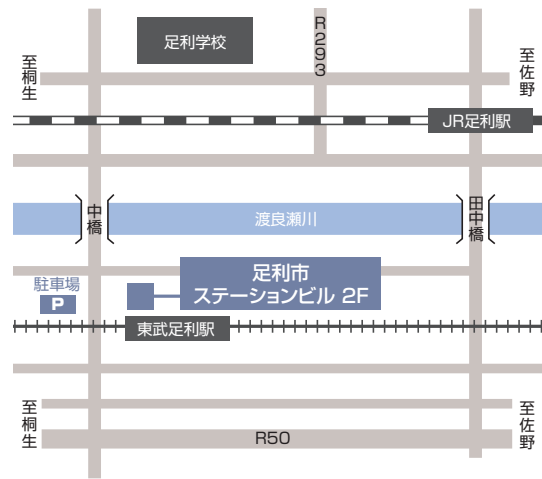


## 足利支所

〒326-0821 足利市南町4254番地1  
足利市ステーションビル

### お問い合わせ

業 務 課 TEL.0284-70-6339



明日をひらく中小企業とともに

栃木県信用保証協会



<http://www.cgc-tochigi.or.jp/>



この印刷物は「環境にやさしく」をモットーに「大豆油インキ」、「古紙配合率100%再生紙」、「E3PAのゴールドプラス標準」に適合した地球環境にやさしい印刷方法で作成されています E3PA:環境保護印刷推進協議会