



保証だより

TOCHIGI GUARANTEE
第361号 平成27年11月発行
編集発行 栃木県信用保証協会



(日光市 日光仮面)

CONTENTS

新規先に係る信用情報機関への照会等に伴う「同意書」の添付について	02
「セーフティネット保証」に係る4号の指定について	
「市町商工担当者との事務打ち合わせ会議」の開催について	
「栃木県事業引継ぎ支援センター実施事業に係る勉強会」の開催について	03
「栃木県中小企業診断士会との情報交換会」の開催について	
INFORMATION	
外部講師によるコンプライアンス研修会を実施しました	
足利商工会議所「あしかが創業塾」のご案内	
佐野商工会議所「創業塾」、日光商工会議所「夢への第一歩 日光創業スクール」、那須烏山商工会「那須烏山マイビジネス支援塾」、	
小山商工会議所「創業支援セミナー」、鹿沼商工会議所「事業の方向性を見極める 鹿沼創業スクール」に職員を派遣しました	
金融機関のみならず、年内実行予定案件の申込みは12月18日(当協会受付)までをお願いします。	
金融機関のみならず、「セーフティネット保証(5号)」に係る報告書の提出をお願いします。	
金融機関勉強会に当協会の職員が出席しました	
12月のスケジュール	
「『保証協会団信』申込書兼告知書」記入の留意点	06
ほっとひと息	07
平成27年10月の保証動向	08
平成27年10月保証承諾額ベスト30	10
保証債務残高群別平成27年10月保証承諾額・件数ベスト15	11
各種統計(平成27年10月)	13
当協会の取り組みおよび保証制度のご紹介	22

新規先に係る信用情報機関への照会等に伴う「同意書」の添付について

当協会では、当協会及び申込金融機関において与信取引のない新規先に対する与信判断の適正化を図るために、信用情報機関である株式会社日本信用情報機構(略称:JICC)に対し、信用情報照会を行うこととしました。

つきましては、平成27年12月1日当協会受付分より、新規先の信用保証申込に際し、申込人および保証人から信用情報機関への照会に伴う「同意書」をご提出いただきますので、ご理解とご協力をお願いします。

なお、書式につきましては、当協会Webサイト内の「書式ダウンロード(金融機関専用)」に掲載していますので、ご利用ください。

「セーフティネット保証」に係る4号の指定について

経済産業省は、平成27年台風第18号等による災害の影響を受けている中小企業・小規模事業者のみなさまへの資金繰り支援措置として、「セーフティネット保証」に係る4号の指定地域および指定期間の見直しを次のとおり行いました。当該指定地域において売上高等が減少しており、市町村長の認定を受けた中小企業・小規模事業者のみなさまについては、一般保証とは別枠(「セーフティネット保証5号」等と同枠)の保証の利用が可能となります。

なお、詳細につきましては中小企業庁のホームページからご確認ください。

栃木県内における指定地域	宇都宮市、栃木市、佐野市、鹿沼市、日光市、小山市、真岡市、那須塩原市、那須烏山市、下野市、上三川町、茂木町、壬生町、野木町
指 定 期 間	平成27年9月9日から平成28年1月22日
ホ ー ム ペ ー ジ	http://www.chusho.meti.go.jp

「市町商工担当者との事務打ち合わせ会議」の開催について

10月27日(火)に県内市町の商工担当者をパルティとちぎ男女共同参画センターに招き、市町との相互理解を深め市町村特別保証制度の利用促進を図ることを目的とした「市町商工担当者との事務打ち合わせ会議」を開催しました。

会議では、特定非営利活動法人(NPO法人)の信用保証制度の取扱開始に伴う融資規則・要綱の改正等について、平成27年9月関東・東北豪雨により影響を受けた中小企業者への支援策についてなどをテーマに、各市町の取り組みについて活発な意見交換・情報交換を行いました。



「栃木県事業引継ぎ支援センター実施事業に係る勉強会」の開催について

10月21日(水)に栃木県事業引継ぎ支援センター統括責任者大森治氏を招き、事業承継支援に取り組むうえで事業承継について理解を深めることを目的とした「栃木県事業引継ぎ支援センター実施事業に係る勉強会」を開催しました。

勉強会では、栃木県事業引継ぎ支援センターの概要、事業承継の現状、事業承継の支援方法についてご説明いただきました。



「栃木県中小企業診断士会との情報交換会」の開催について

中小企業診断士との連携による中小企業者に対する円滑な経営支援の実施等を目的とした「栃木県中小企業診断士会との情報交換会」が、11月9日(月)に当協会会議室において開催されました。

会議では、外部専門家等活用支援事業(経営安定化支援事業を含む)について活発な意見交換・情報交換を行いました。



INFORMATION

外部講師によるコンプライアンス研修会を実施しました

平成27年度コンプライアンスプログラムに基づき、11月4日(水)に弁護士法人リバーシティ法律事務所の高橋麻里氏を当協会会議室に招き、「企業と反社会的勢力～反社会的勢力との関係遮断のために～」をテーマにご講演いただきました。

当協会では、コンプライアンスプログラムを策定し研修や職員ヒヤリング等を実施することで、コンプライアンスの更なる浸透と意識の向上に努めています。





I N F O R M A T I O N

足利商工会議所「あしかが創業塾」のご案内

足利商工会議所が開催する「あしかが創業塾」において、当協会の職員が信用保証制度や創業関係保証などについてご説明させていただきます。

なお、「あしかが創業塾」に関する詳細につきましては、足利商工会議所（TEL0284-21-1354）にお問い合わせください。

創業をお考えの多くの方にご参加いただけますよう、みなさまのご協力をお願いします。

【開催概要】

日程	平成27年12月1日(火)、3日(木)、7日(月)、10日(木)、15日(火)、17日(木) 午後6時30分から9時30分
会場	足利商工会議所 本部事務所
対象者	創業に興味・関心のある方、創業後間もない方
講師陣	Hand in Hand コンサルティング 社会保険労務士事務所 社会保険労務士・中小企業診断士 上江誠 氏
受講料	3,000円
募集定員	50名(定員になり次第締切)
ホームページ	http://www.ashikaga.info

佐野商工会議所「創業塾」、日光商工会議所「夢への第一歩 日光創業スクール」、 那須烏山商工会「那須烏山マイビジネス支援塾」、小山商工会議所「創業支援セミナー」、 鹿沼商工会議所「事業の方向性を見極める 鹿沼創業スクール」に職員を派遣しました

10月14日(水)に開催された佐野商工会議所主催の「創業塾」、10月17日(土)に開催された日光商工会議所主催の「夢への第一歩 日光創業スクール」、10月29日(木)に開催された那須烏山商工会主催の「那須烏山マイビジネス支援塾」、11月5日(木)に開催された小山商工会議所主催の「創業支援セミナー」、鹿沼商工会議所主催の「事業の方向性を見極める 鹿沼創業スクール」に、当協会の職員を講師として派遣し、信用保証制度や創業関係保証などについてご説明させていただきました。

受講者は積極的に各講座に参加し、熱心に知識の習得に努めていました。

金融機関のみなさまへ

年内実行予定案件の申込みは12月18日(当協会受付)までをお願いします。

年内融資実行予定の保証依頼につきましては、12月18日(金)までに申込書類をご提出ください。

当協会におきましても、中小企業者のみなさまの年末の資金繰りに支障を来たさぬよう迅速な保証審査に努めてまいりますので、ご協力をお願いします。

I N F O R M A T I O N



金融機関のみなさまへ

「セーフティネット保証(5号)」に係る報告書の提出をお願いします。

金融機関のみなさまには、「セーフティネット保証(5号)」をご利用になっている中小企業者のみなさまの状況把握(モニタリング)を行っていただき、その報告書を半期ごとにご提出いただいています。

つきましては、平成27年度上期のモニタリングに係る報告書(業況報告書)の提出を今月末までをお願いします。

なお、対象となる保証付融資を実行中の金融機関には、すでに「対象案件リスト」を送付していますのでご活用ください。

モニタリング期間と提出期限

貸付実行時期	モニタリング期間	報告書の提出期限
平成23年6月～平成27年3月	平成27年4月～平成27年9月	平成27年11月30日(月)

※報告書提出先 本所:保証三課(TEL028-635-8886) 足利支所:業務課(TEL0284-70-6339)

5号モニタリングについて

【対象者】 保証申込日(協会受付)が平成23年6月1日以降で、セーフティネット保証5号を利用した保証付融資が実行中にある方(ただし、一融資に係る額が1,250万円以下または期間が1年以内の融資は対象外)

【報告書】 貸付実行日が上期(4月～9月)の場合は、翌年度の上期(提出期限は5月末)を1回目とし、半期ごとに業況報告書で報告する。

貸付実行日が下期(10月～3月)の場合は、翌年度の下期(提出期限は11月末)を1回目とし、半期ごとに業況報告書で報告する。

金融機関勉強会に当協会の職員が出席しました

金融機関の勉強会に職員が出席し、当協会の現状や保証制度の紹介、審査のポイント等についてご説明させていただきました。

出席日	金融機関	対 象
10月23日	真岡信用組合	本店営業部、益子支店、七井支店、芳賀支店、長田支店、荒町支店
10月28日	足利小山信用金庫	葉鹿支店、山前支店、小俣支店
11月12日	商工組合中央金庫	宇都宮支店

12月のスケジュール

■12月のカレンダー

日	月	火	水	木	金	土
29	30	1	2	3	4	5
6	7	8	9	10	11	12
13	14	15	16	17	18	19
20	21	22	23	24	25	26
27	28	29	30	31	1	2

12月のスケジュール

3	木	当協会職員による経営相談会
11	金	代位弁済実行日(書類引渡しは前日)
15	火	商工団体担当者との事務打ち合わせ会議
17	木	当協会職員による経営相談会
25	金	代位弁済実行日(書類引渡しは前日)
29	火	仕事納め

「『保証協会団信』申込書兼告知書」記入の留意点

「信用保証協会団信」申込書兼告知書の記入方法および留意点をまとめましたので、ぜひご活用ください。



「信用保証協会団体信用生命保険制度」とは

「信用保証協会団体信用生命保険制度」は、信用保証付借入をした個人事業主または代表権を有する連帯保証人の方が、その債務を全額返済しないうちに死亡もしくは所定の高度障害といった不測の事態に陥った場合、一般社団法人全国信用保証協会連合会が生命保険会社から受け取る保険金をもとに、金融機関に対する債務を弁済する制度です。
 なお、本制度の加入と信用保証の諾否とは一切関係ありません。

「『保証協会団信』申込書兼告知書」記入の留意点

申込日(告知日)現在の満年齢が20歳以上66歳未満の方が団信の対象となります。

有効期間は90日となります。(告知日から融資実行日まで)

被保険者の方の自署が必要です。

被保険者の方が法人の代表者の場合は、法人名をご記入ください。

告知事項をご記入後、「告知プライバシー保護シール」を貼付してご提出ください。

告知事項の1~3の「はい」に“○”を付けた場合は、右側の詳細をご記入ください。
 ※特に現在治療中の場合は、症状、治療内容、投薬名、投薬量等を明確にご記入ください。

平成26年4月改定版の青色の用紙をご利用ください。

被保険者の方の実印を押印してください。(全5枚、合計10箇所)
 なお、記載内容に訂正がある場合は、訂正箇所にも実印を押印してください。

特約料振替口座は2枚目にご記入ください。法人の場合は法人口座とし、口座名義人は代表者の役職および氏名までご記入ください。
 金融機関使用欄に金融機関コードを記入し、口座確認印を押印してください。

過去3年以内に記載の病気で「手術を受けたこと」または「2週間以上にわたり医師の治療・投薬を受けたこと」があれば、「はい」に○をつけてください。

ほっとひと息

代位弁済課を紹介します。

代位弁済課の
みんなに質問!



- Q① 出身地
- Q② 好きな食べ物・お酒
- Q③ 趣味・特技
- Q④ とちぎの好きなところ
- Q⑤ マイブーム・近況



いつも大変お世話になっております。代位弁済課は男性2名、女性3名の計5名と小人数ではございますが、迅速で円滑な対応を心掛け、課員一丸となり業務に取り組んでおります。書類や手続きでご不明な点がございましたら、お気軽にお問い合わせください。

Q⑤ 休日に早起きをして、自転車に乗っています。日頃の運動不足の解消が目的ですが、車とは違った景色が味わえ、良い気分転換になります。



代位弁済課長 半田 哲夫

Q② お鍋の美味しい季節がやってきましたね。私は今年も無事に鍋奉行に任命されました。みなさん、鍋のメは何派ですか？今年の我が家は「もち」ブームの予感です。



課長代理 五十嵐 亘

Q⑤ 「ばあば、だぁ〜い好き♥」の甘い言葉に操られ、一生懸命孫のご機嫌を取っています。つい最近も真っ赤な自転車を買ったばかり。ああ、恐ろしき、孫の笑顔！お財布の中身が消えていくぅぅ(涙)。でも世界一可愛いです！



係長 神山 恭子

Q② お肉とラーメンです。ラーメンは醤油派です(*^_^*)

Q⑤ 昨年5歳の子供と一緒に始めたスキー。子供は上達したのに、私は生まれたての小鹿のように足がプルプル…。今年は子供に負けずに頑張りたいです！



松坂 智子

Q② お酒は強くないですが、おつまみは大好きです。イカわたのホイル焼きが気に入り♥

Q⑤ 舞台、ミュージカル映画が好きで、レ・ミゼラブルは3回、アナ雪は5回観に行きました。アナ雪は、ハマりすぎてコスプレもしました(笑)



君島 奈々絵

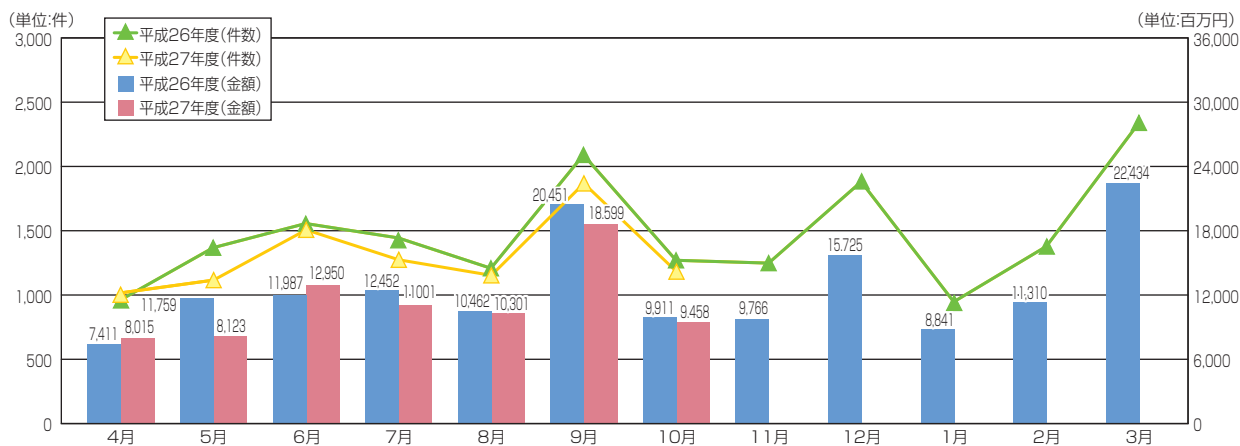
平成27年10月の保証動向

(単位:百万円,%)

	当月中				当年度累計			
	件数	前年比	金額	前年比	件数	前年比	金額	前年比
保証申込	1,270	91.9	10,247	92.9	9,549	91.7	85,110	93.5
保証承諾	1,167	91.9	9,458	95.4	9,012	91.0	78,448	92.9
保証債務残高	—	—	—	—	64,943	96.3	401,255	92.7
条件変更	906	99.7	8,957	102.1	6,378	95.1	60,247	95.3
事故報告	65	57.0	406	38.3	645	78.7	3,902	62.9
代位弁済(元利)	68	59.1	282	35.5	579	105.7	3,414	81.5

■ 保証承諾

件数1,167件(前年比91.9%)、金額94億58百万円(同95.4%)、と、件数・金額ともに前年を下回りました。制度別では、協会制度の金額が前年比122.9%と前年を上回りました。業種別では、運送業の金額が前年比127.0%となったのをはじめ、建設業、サービス業、小売業が前年を上回りました。



【制度別】

(単位:百万円,%)

	当月中				当年度累計			
	件数	金額	構成比	前年比	件数	金額	構成比	前年比
一般保証	298	3,557	37.6	88.5	2,436	33,859	43.2	92.3
制度保証	869	5,901	62.4	100.2	6,576	44,589	56.8	93.4
協会制度	141	2,076	22.0	122.9	1,142	16,074	20.5	98.5
県制度	215	1,275	13.5	86.9	1,624	10,590	13.5	99.4
市町村制度	513	2,549	27.0	93.3	3,810	17,925	22.8	86.3
合計	1,167	9,458	100.0	95.4	9,012	78,448	100.0	92.9

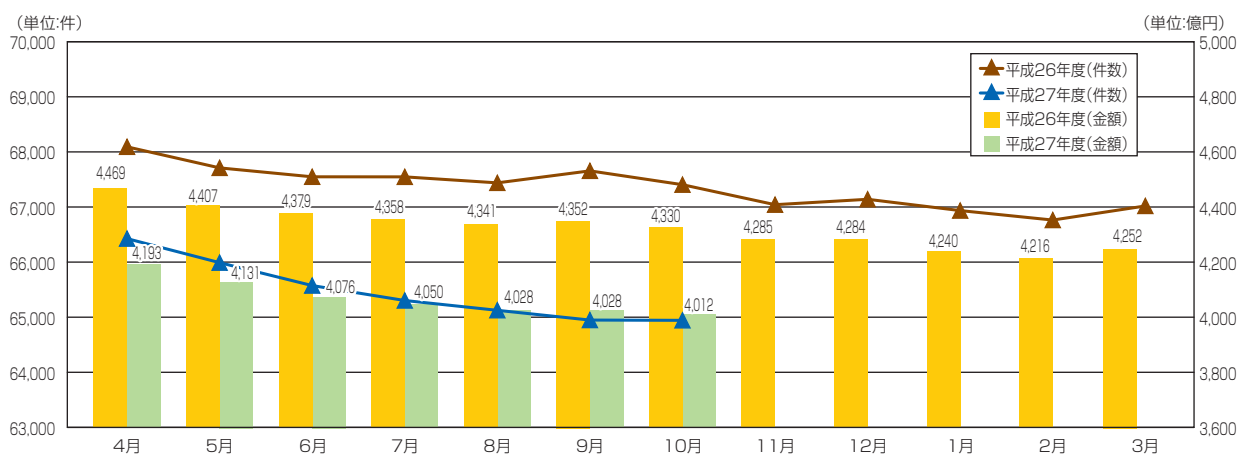
【業種別】

(単位:百万円,%)

	当月中				当年度累計			
	件数	金額	構成比	前年比	件数	金額	構成比	前年比
建設業	430	3,380	35.7	107.6	3,055	25,475	32.5	91.7
製造業	176	1,564	16.5	79.9	1,454	14,733	18.8	90.3
サービス業	138	1,121	11.8	103.7	1,224	10,037	12.8	106.3
運送業	38	370	3.9	127.0	324	3,353	4.3	92.9
卸売業	121	1,217	12.9	82.5	880	9,676	12.3	95.4
小売業	159	1,068	11.3	100.8	1,248	8,782	11.2	82.4
飲食店	57	236	2.5	68.0	467	2,184	2.8	89.5
その他	48	504	5.3	90.1	360	4,210	5.4	103.9
合計	1,167	9,458	100.0	95.4	9,012	78,448	100.0	92.9

■ 保証債務残高

件数64,943件(前年比96.3%)、金額4,012億55百万円(同92.7%)と、件数・金額ともに前年を下回りました。



■ 期間及び返済方法に係る条件変更

件数は906件(前年比99.7%)と前年を下回りましたが、金額は89億57百万円(同102.1%)と前年を上回りました。

(単位:百万円,%)

	当月中				当年度累計			
	件数	金額	構成比	前年比	件数	金額	構成比	前年比
期間延長	367	2,680	29.9	119.2	2,546	18,093	30.0	106.1
終期不変	533	6,245	69.7	96.1	3,793	41,765	69.3	91.6
期間短縮	6	33	0.4	121.0	39	389	0.6	67.7
合計	906	8,957	100.0	102.1	6,378	60,247	100.0	95.3

■ 利用企業数

利用企業数は24,383企業、県内中小企業者数に占める浸透度は37.4%となりました。

(単位:%)

	県内中小企業者数	利用企業数	浸透度
平成26年3月末	65,262	24,945	38.2
平成27年3月末	65,262	24,702	37.9
平成27年10月末	65,262	24,383	37.4

平成27年10月保証承諾額ベスト30

(単位:千円)

順位	金融機関	店舗	金額	
			当月中	当年度累計
1	足利銀行	本店営業部	341,592	2,874,012
2	栃木銀行	本店営業部	224,800	905,600
3	足利銀行	矢板支店	220,000	557,875
4	足利銀行	雀宮支店	207,000	402,200
5	足利銀行	江曾島支店	180,000	1,191,329
6	大田原信用金庫	西那須野支店	140,500	488,940
7	三井住友銀行	小山支店	140,000	542,000
8	栃木銀行	若草支店	139,000	521,200
9	足利銀行	小山北出張所	132,000	239,300
10	足利銀行	一条町支店	127,500	1,209,590
11	足利銀行	新栃木支店	125,000	640,758
12	那須信用組合	本店営業部	112,340	270,490
13	栃木銀行	おもちゃのまち支店	111,000	428,080
14	栃木銀行	日光支店	107,000	363,330
15	足利銀行	佐野支店	106,500	1,228,327
16	群馬銀行	小山支店	100,000	492,595
17	足利銀行	黒磯支店	96,000	938,679
18	白河信用金庫	西那須野支店	95,870	120,370
19	足利銀行	清原出張所	95,000	191,000
20	足利銀行	大田原支店	90,000	864,910
21	足利銀行	都賀支店	87,400	247,400
22	大田原信用金庫	黒磯支店	86,200	464,212
23	足利銀行	西那須野支店	78,000	302,900
24	足利銀行	今市支店	77,400	1,194,420
24	栃木銀行	築瀬支店	77,400	391,200
26	足利銀行	宇都宮中央支店	75,000	1,279,200
27	栃木信用金庫	雀宮支店	71,903	178,703
28	栃木銀行	戸祭支店	68,000	504,600
29	結城信用金庫	小山城南支店	67,250	110,750
30	足利銀行	佐野南支店	66,500	173,500

保証債務残高群別平成27年10月保証承諾額・件数ベスト15

【保証債務残高30億円以上】

(単位:千円)

順位	金融機関	店舗	金額
1	足利銀行	本店営業部	341,592
2	栃木銀行	本店営業部	224,800
3	足利銀行	江曾島支店	180,000
4	足利銀行	一条町支店	127,500
5	足利銀行	佐野支店	106,500
6	群馬銀行	小山支店	100,000
7	足利銀行	黒磯支店	96,000
8	足利銀行	大田原支店	90,000
9	足利銀行	西那須野支店	78,000
10	足利銀行	今市支店	77,400
11	足利銀行	宇都宮中央支店	75,000
12	足利銀行	鹿沼支店	62,000
13	足利銀行	小山東支店	57,980
14	群馬銀行	宇都宮支店	53,000
15	群馬銀行	栃木支店	46,500

順位	金融機関	店舗	件数
1	栃木銀行	本店営業部	25
2	足利銀行	本店営業部	19
3	足利銀行	佐野支店	14
4	足利銀行	宇都宮中央支店	12
4	足利銀行	江曾島支店	12
6	栃木銀行	黒磯支店	10
7	足利銀行	一条町支店	9
7	足利銀行	小山東支店	9
9	足利銀行	今市支店	8
10	足利銀行	栃木支店	7
11	足利銀行	黒磯支店	6
11	群馬銀行	宇都宮支店	6
13	群馬銀行	小山支店	5
13	群馬銀行	栃木支店	5
15	足利銀行	小山支店	4
15	群馬銀行	佐野支店	4
15	足利銀行	宇都宮支店	4
15	足利銀行	西那須野支店	4

【保証債務残高20億円以上30億円未満】

(単位:千円)

順位	金融機関	店舗	金額
1	足利銀行	矢板支店	220,000
2	足利銀行	雀宮支店	207,000
3	大田原信用金庫	西那須野支店	140,500
4	三井住友銀行	小山支店	140,000
5	栃木銀行	若草支店	139,000
6	足利銀行	新栃木支店	125,000
7	栃木銀行	戸祭支店	68,000
8	栃木銀行	大田原支店	66,300
9	栃木銀行	氏家支店	59,900
10	栃木銀行	真岡支店	57,500
11	栃木銀行	宇都宮東支店	55,500
12	栃木銀行	今市支店	55,000
13	栃木銀行	鹿沼支店	54,500
14	足利銀行	氏家支店	54,480
15	栃木銀行	足利支店	49,000

順位	金融機関	店舗	件数
1	栃木銀行	若草支店	18
2	栃木銀行	氏家支店	13
3	栃木銀行	今市支店	11
4	栃木銀行	大田原支店	10
5	栃木銀行	真岡支店	9
6	栃木銀行	馬場町支店	8
7	足利銀行	氏家支店	7
7	栃木銀行	陽南支店	7
7	大田原信用金庫	本店営業部	7
7	栃木銀行	鹿沼支店	7
7	栃木銀行	佐野支店	7
12	栃木銀行	矢板支店	6
12	大田原信用金庫	西那須野支店	6
12	三井住友銀行	小山支店	6
12	足利銀行	雀宮支店	6
12	栃木銀行	宇都宮東支店	6

※金額または件数が同数(同順位)の場合、保証債務残高の大きい店舗から順に表記しています。

【保証債務残高10億円以上20億円未満】

(単位:千円)

順位	金融機関	店舗	金額
1	足利銀行	小山北出張所	132,000
2	那須信用組合	本店営業部	112,340
3	栃木銀行	おもちゃのまち支店	111,000
4	栃木銀行	日光支店	107,000
5	大田原信用金庫	黒磯支店	86,200
6	栃木銀行	築瀬支店	77,400
7	足利銀行	佐野南支店	66,500
8	足利銀行	上三川支店	66,316
9	栃木銀行	上三川支店	62,000
10	足利銀行	宇都宮北出張所	61,000
11	足利銀行	日光支店	58,500
12	常陽銀行	小山支店	56,000
13	佐野信用金庫	本店営業部	54,500
14	足利銀行	中央市場支店	54,100
15	栃木信用金庫	思川支店	53,830

順位	金融機関	店舗	件数
1	那須信用組合	本店営業部	17
2	烏山信用金庫	本店営業部	12
3	栃木信用金庫	宇都宮営業部	11
4	大田原信用金庫	黒磯支店	10
4	栃木銀行	上三川支店	10
4	栃木銀行	石橋支店	10
7	栃木銀行	宝積寺支店	9
7	栃木銀行	三の沢支店	9
7	栃木銀行	日光支店	9
7	栃木銀行	陽東桜が丘支店	9
11	栃木銀行	烏山支店	8
11	栃木銀行	小山支店	8
11	烏山信用金庫	岡本支店	8
14	栃木銀行	黒磯西支店	7
14	足利銀行	宇都宮北出張所	7
14	足利銀行	中央市場支店	7
14	栃木銀行	益子支店	7
14	筑波銀行	宇都宮支店	7
14	栃木銀行	兵庫塚支店	7
14	足利小山信用金庫	小山営業部	7
14	那須信用組合	黒田原支店	7
14	栃木銀行	栃木西支店	7

【保証債務残高10億円未満】

(単位:千円)

順位	金融機関	店舗	金額
1	白河信用金庫	西那須野支店	95,870
2	足利銀行	清原出張所	95,000
3	足利銀行	都賀支店	87,400
4	栃木信用金庫	雀宮支店	71,903
5	結城信用金庫	小山城南支店	67,250
6	那須信用組合	黒磯西支店	61,500
7	烏山信用金庫	氏家支店	61,000
8	足利銀行	駅東口出張所	58,000
9	足利小山信用金庫	野木支店	57,500
10	足利小山信用金庫	栃木卸センター支店	57,000
11	佐野信用金庫	南支店	56,500
12	足利小山信用金庫	福居支店	55,000
13	栃木信用金庫	壬生支店	53,460
14	栃木信用金庫	桜通り支店	53,400
15	三井住友銀行	大宮支店	50,000

順位	金融機関	店舗	件数
1	栃木信用金庫	雀宮支店	11
2	大田原信用金庫	東那須野支店	10
3	足利銀行	都賀支店	7
3	烏山信用金庫	宇都宮支店	7
3	栃木信用金庫	桜通り支店	7
3	佐野信用金庫	南支店	7
3	烏山信用金庫	氏家支店	7
3	鹿沼相互信用金庫	戸祭支店	7
3	那須信用組合	馬頭支店	7
10	足利銀行	駅東口出張所	6
10	足利小山信用金庫	山前支店	6
10	栃木信用金庫	佐野南支店	6
10	那須信用組合	黒磯西支店	6
10	足利小山信用金庫	石橋支店	6
10	栃木信用金庫	壬生支店	6
10	栃木信用金庫	川原田支店	6

※金額または件数が同数(同順位)の場合、保証債務残高の大きい店舗から順に表記しています。

各種統計 (平成27年10月)

1 事業概況

(単位:千円、%)

	当 月 中				当 年 度 累 計				
	件数	前年比	金 額	前年比	件数	前年比	金 額	前年比	
保 証 申 込	1,270	91.9	10,246,856	92.9	9,549	91.7	85,109,795	93.5	
保 証 承 諾	1,167	91.9	9,457,983	95.4	9,012	91.0	78,448,290	92.9	
申 込 取 消	68	113.3	592,250	141.1	451	112.2	4,188,763	122.5	
貸 付 実 行	1,441	96.0	14,012,682	91.5	9,009	90.5	79,595,304	91.5	
償 還	1,378	84.2	15,325,428	91.3	10,507	100.1	100,172,742	98.6	
保 証 債 務 残 高	—	—	—	—	64,943	96.3	401,255,012	92.7	
条 件 変 更	906	99.7	8,957,253	102.1	6,378	95.1	60,246,701	95.3	
事 故 報 告 受 付	65	57.0	405,712	38.3	645	78.7	3,902,428	62.9	
被 請 求 残 高	—	—	—	—	137	125.7	972,513	102.6	
代 位 弁 済	元 金	68	59.1	280,554	35.4	579	105.7	3,394,050	81.5
	利 息	0	—	1,702	45.1	0	—	20,060	86.5
	元 利	68	59.1	282,256	35.5	579	105.7	3,414,110	81.5

2 資金使途別保証状況

(単位:千円、%)

使 途	当 月 中				当 年 度 累 計			
	件数	金 額	構成比	前年比	件数	金 額	構成比	前年比
運 転	1,021	8,356,563	88.4	97.4	7,772	68,267,366	87.0	93.2
設 備	95	757,220	8.0	91.7	817	7,009,164	8.9	102.7
運 転 設 備	51	344,200	3.6	68.3	423	3,171,760	4.0	73.0
合 計	1,167	9,457,983	100.0	95.4	9,012	78,448,290	100.0	92.9

3 期間別保証状況

(単位:千円、%)

期 間	当 月 中				当 年 度 累 計			
	件数	金 額	構成比	前年比	件数	金 額	構成比	前年比
6 か月以下	193	1,357,360	14.4	93.3	1,487	12,692,878	16.2	102.0
6 か月超 1 年以内	247	2,003,270	21.2	103.7	1,272	13,513,489	17.2	96.2
1 年超 3 年以内	142	1,129,320	11.9	82.0	1,280	8,451,205	10.8	73.2
3 年超 5 年以内	351	1,898,880	20.1	85.7	3,150	19,797,087	25.2	88.4
5 年超 7 年以内	132	1,110,642	11.7	88.5	1,100	10,557,572	13.5	101.9
7 年超 10 年以内	92	1,736,352	18.4	131.0	639	10,830,920	13.8	95.6
10 年超	10	222,159	2.3	63.6	84	2,605,138	3.3	112.8
合 計	1,167	9,457,983	100.0	95.4	9,012	78,448,290	100.0	92.9
平均保証期間	44.5ヶ月				47.6ヶ月			

4 金額別保証状況

(単位:千円、%)

金 額	当 月 中				当 年 度 累 計			
	件数	金 額	構成比	前年比	件数	金 額	構成比	前年比
5,000千円以下	694	2,062,553	21.8	90.6	5,297	15,193,275	19.4	89.6
5,000千円超 10,000千円以下	304	2,687,865	28.4	94.1	2,130	18,882,007	24.1	90.3
10,000千円超 30,000千円以下	132	2,654,007	28.1	84.8	1,231	24,827,343	31.6	94.7
30,000千円超 50,000千円以下	31	1,357,308	14.4	117.5	265	11,946,183	15.2	89.4
50,000千円超 100,000千円以下	3	226,250	2.4	105.7	79	6,127,482	7.8	102.0
100,000千円超	3	470,000	5.0	167.9	10	1,472,000	1.9	154.3
合 計	1,167	9,457,983	100.0	95.4	9,012	78,448,290	100.0	92.9

5 金融機関別保証状況

(平成27年10月)

金融機関	保証承諾							保証債務残高			
	当月中			当年度累計				当月末			
	件数	金額	前年比	件数	金額	構成比	前年比	件数	金額	構成比	前年比
都市銀行	8	220,000	196.4	54	1,409,000	1.8	102.4	706	10,110,449	2.5	80.5
みずほ銀行	—	—	—	13	307,000	0.4	45.5	225	3,607,756	0.9	74.0
三菱東京UFJ銀行	1	30,000	—	3	180,000	0.2	100.0	53	1,041,786	0.3	78.9
三井住友銀行	7	190,000	760.0	30	612,000	0.8	186.0	305	3,308,805	0.8	87.0
りそな銀行	—	—	—	7	270,000	0.3	139.9	110	1,857,597	0.5	83.3
埼玉りそな銀行	—	—	—	1	40,000	0.1	—	13	294,505	0.1	87.2
地方銀行	383	3,973,659	92.6	3,187	39,731,566	50.6	106.0	24,435	193,818,503	48.3	95.8
足利銀行	325	3,490,859	100.0	2,726	34,283,391	43.7	110.1	20,034	159,424,626	39.7	99.1
山形銀行	1	3,400	6.8	14	258,160	0.3	106.2	90	940,515	0.2	93.1
東邦銀行	—	—	—	3	12,500	0.0	22.3	54	372,927	0.1	76.2
群馬銀行	31	274,400	48.8	218	2,665,007	3.4	74.3	2,535	21,034,284	5.2	79.5
常陽銀行	12	143,700	114.9	91	1,573,750	2.0	110.7	699	6,816,651	1.7	96.5
筑波銀行	14	61,300	94.6	135	938,759	1.2	91.0	1,021	5,221,692	1.3	81.0
八十二銀行	—	—	—	—	—	—	—	2	7,809	0.0	39.6
第二地方銀行	378	2,397,000	85.7	2,973	18,820,637	24.0	70.5	22,444	112,062,377	27.9	87.2
栃木銀行	366	2,341,180	85.8	2,864	18,008,087	23.0	69.8	21,722	107,304,550	26.7	86.8
福島銀行	1	5,000	—	11	86,500	0.1	299.3	91	887,674	0.2	101.9
大東銀行	—	—	—	6	55,300	0.1	65.0	67	388,256	0.1	68.2
東和銀行	9	38,720	58.4	71	425,650	0.5	62.0	428	2,603,856	0.6	104.1
東日本銀行	2	12,100	605.0	21	245,100	0.3	291.8	136	878,041	0.2	89.0
信用金庫	333	2,431,684	104.0	2,354	15,628,380	19.9	97.2	14,359	72,305,883	18.0	94.6
足利小山信用金庫	66	422,401	89.9	429	3,070,851	3.9	94.9	3,162	16,735,775	4.2	96.1
栃木信用金庫	79	506,493	112.9	541	3,574,162	4.6	100.6	3,256	15,361,825	3.8	93.6
鹿沼相互信用金庫	37	311,000	152.9	315	2,040,530	2.6	93.3	2,126	10,873,783	2.7	92.4
佐野信用金庫	25	170,200	94.6	221	1,467,865	1.9	90.9	1,237	5,826,910	1.5	94.7
大田原信用金庫	47	429,050	85.5	339	2,317,702	3.0	103.4	2,007	10,942,352	2.7	93.7
烏山信用金庫	63	367,000	76.2	430	2,518,530	3.2	89.6	2,044	9,675,493	2.4	96.5
白河信用金庫	8	125,290	—	26	227,390	0.3	262.9	169	906,750	0.2	85.7
桐生信用金庫	4	25,800	64.8	35	266,900	0.3	108.3	294	1,591,926	0.4	101.2
アイオー信用金庫	—	—	—	2	10,000	0.0	—	4	18,669	0.0	164.1
館林信用金庫	—	—	—	1	1,000	0.0	—	5	7,139	0.0	24.5
結城信用金庫	4	74,450	531.8	15	133,450	0.2	119.7	55	365,260	0.1	106.8
信用組合	64	419,640	113.1	436	2,727,507	3.5	102.2	2,873	11,701,390	2.9	100.8
真岡信用組合	19	151,200	259.6	158	972,679	1.2	97.8	1,067	4,295,826	1.1	109.3
那須信用組合	45	268,440	88.6	278	1,754,828	2.2	105.5	1,795	7,316,542	1.8	95.9
横浜中央信用組合	—	—	—	—	—	—	—	11	89,022	0.0	162.6
政府系金融機関	1	16,000	—	8	131,200	0.2	100.3	126	1,256,409	0.3	93.7
商工組合中央金庫	1	16,000	—	8	131,200	0.2	100.3	122	1,249,408	0.3	93.7
日本政策金融公庫	—	—	—	—	—	—	—	4	7,001	0.0	84.6
合計	1,167	9,457,983	95.4	9,012	78,448,290	100.0	92.9	64,943	401,255,012	100.0	92.7

(単位:千円、%)

代 位 弁 済							代 位 弁 済 率		金 融 機 関
当 月 中			当 年 度 累 計				当年度中	前年同月	
件 数	金 額	前年比	件 数	金 額	構成比	前年比			
—	—	—	6	100,023	2.9	35.4	0.99	2.25	都市銀行
—	—	—	1	7,958	0.2	150.7	0.22	0.11	みずほ銀行
—	—	—	2	21,602	0.6	130.6	2.07	1.25	三菱東京UFJ銀行
—	—	—	1	33,688	1.0	46.7	1.02	1.90	三井住友銀行
—	—	—	1	32,210	0.9	22.6	1.73	6.39	りそな銀行
—	—	—	1	4,564	0.1	9.9	1.55	13.68	埼玉りそな銀行
25	105,696	27.2	259	1,971,327	57.7	99.1	1.02	0.98	地方銀行
21	95,230	32.0	196	1,361,632	39.9	93.5	0.85	0.90	足利銀行
—	—	—	2	9,684	0.3	—	1.03	—	山形銀行
—	—	—	3	14,745	0.4	282.4	3.95	1.07	東邦銀行
2	3,506	14.2	30	228,932	6.7	64.4	1.09	1.34	群馬銀行
2	6,961	12.3	19	191,900	5.6	137.8	2.82	1.97	常陽銀行
—	—	—	9	164,433	4.8	495.1	3.15	0.52	筑波銀行
—	—	—	—	—	—	—	—	—	八十二銀行
20	72,366	25.5	175	809,111	23.7	82.3	0.72	0.76	第二地方銀行
20	72,366	32.6	158	692,675	20.3	85.2	0.65	0.66	栃木銀行
—	—	—	—	—	—	—	—	4.62	福島銀行
—	—	—	1	3,380	0.1	—	0.87	—	大東銀行
—	—	—	1	3,925	0.1	5.8	0.15	2.73	東和銀行
—	—	—	15	109,130	3.2	175.1	12.43	6.31	東日本銀行
17	85,471	119.9	119	484,271	14.2	58.5	0.67	1.08	信用金庫
—	—	—	36	137,982	4.0	94.3	0.82	0.84	足利小山信用金庫
6	12,231	313.9	37	113,612	3.3	208.2	0.74	0.33	栃木信用金庫
9	55,034	—	16	72,526	2.1	34.2	0.67	1.80	鹿沼相互信用金庫
—	—	—	5	35,002	1.0	26.6	0.60	2.14	佐野信用金庫
—	—	—	7	58,743	1.7	52.1	0.54	0.97	大田原信用金庫
2	18,206	—	15	41,320	1.2	58.4	0.43	0.71	烏山信用金庫
—	—	—	3	25,085	0.7	27.4	2.77	8.65	白河信用金庫
—	—	—	—	—	—	—	—	0.48	桐生信用金庫
—	—	—	—	—	—	—	—	—	アイオー信用金庫
—	—	—	—	—	—	—	—	—	館林信用金庫
—	—	—	—	—	—	—	—	—	結城信用金庫
6	18,722	485.6	20	49,379	1.4	47.1	0.42	0.90	信用組合
6	18,722	—	17	41,211	1.2	59.7	0.96	1.76	真岡信用組合
—	—	—	3	8,168	0.2	22.9	0.11	0.47	那須信用組合
—	—	—	—	—	—	—	—	—	横浜中央信用組合
—	—	—	—	—	—	—	—	0.18	政府系金融機関
—	—	—	—	—	—	—	—	0.18	商工組合中央金庫
—	—	—	—	—	—	—	—	—	日本政策金融公庫
68	282,256	35.5	579	3,414,110	100.0	81.5	0.85	0.97	合 計

6 制度別保証状況

(平成27年10月)

制度	保証承諾						保証債務残高				
	当月中			当年度累計			当月末				
	件数	金額	前年比	件数	金額	構成比	前年比	件数	金額	構成比	前年比
一般保証	298	3,557,350	88.5	2,436	33,859,411	43.2	92.3	8,805	102,239,221	25.5	107.5
制度保証	869	5,900,633	100.2	6,576	44,588,879	56.8	93.4	56,138	299,015,791	74.5	88.5
協会制度	141	2,076,117	122.9	1,142	16,073,784	20.5	98.5	10,644	114,414,102	28.5	89.2
事業者カードローン根保証	33	148,000	131.0	287	1,233,700	1.6	81.2	1,098	4,614,009	1.1	95.8
当座貸越根保証	10	160,000	46.2	89	1,631,300	2.1	64.5	366	6,663,185	1.7	107.4
割引保証(手形・電子記録債権)	4	32,820	675.3	22	173,477	0.2	156.3	26	256,450	0.1	118.5
中小企業金融安定化特別保証	—	—	—	—	—	—	—	206	938,209	0.2	84.4
小口零細企業保証	14	29,000	46.6	129	338,159	0.4	105.2	560	965,530	0.2	110.3
景気対応緊急保証制度	—	—	—	—	—	—	—	1,465	13,783,273	3.4	70.9
経営力強化保証	—	—	—	6	90,904	0.1	62.0	53	1,106,726	0.3	528.1
経営者保証ガイドライン対応保証	—	—	—	—	—	—	—	—	—	—	—
エクセレント保証	1	30,000	60.0	8	385,000	0.5	41.5	39	1,275,119	0.3	144.1
ランクアップ保証	—	—	—	—	—	—	—	—	—	—	—
ハーモニーサポート保証	22	355,850	—	133	2,516,115	3.2	—	112	2,092,818	0.5	—
金融機関提携保証	30	799,000	94.8	204	5,294,000	6.7	76.4	1,938	31,413,254	7.8	82.7
金融機関提携セーフティ保証	—	—	—	—	—	—	—	94	672,929	0.2	72.7
無担保当貸5000保証	28	782,000	94.6	186	5,087,000	6.5	75.4	779	20,119,862	5.0	89.0
セーフティサポート保証	—	—	—	—	—	—	—	565	7,827,979	2.0	71.5
しんきんスクラム2000保証	2	17,000	130.8	7	89,000	0.1	81.2	125	840,917	0.2	82.0
その他の金融機関提携保証	—	—	—	11	118,000	0.2	174.8	375	1,951,566	0.5	79.2
商工いきいき特別保証	5	17,000	66.9	53	172,752	0.2	75.9	1,418	2,662,613	0.7	81.0
その他の協会制度	22	504,447	205.4	211	4,238,376	5.4	117.7	3,363	48,642,915	12.1	91.3
県制度	215	1,275,099	86.9	1,624	10,589,779	13.5	99.4	18,625	104,926,786	26.1	84.2
創業支援資金	16	56,400	154.5	69	273,390	0.3	78.6	727	1,827,750	0.5	83.6
経営安定資金	86	487,430	78.3	757	4,346,487	5.5	100.3	14,472	76,999,576	19.2	80.0
経営サポート資金	17	239,439	109.9	138	1,816,452	2.3	78.5	1,160	12,781,468	3.2	109.6
経営力強化融資	—	—	—	2	15,906	0.0	—	2	15,423	0.0	—
借換融資	17	239,439	109.9	136	1,800,546	2.3	77.8	1,158	12,766,045	3.2	109.4
中小企業設備資金	4	23,230	52.6	50	428,750	0.5	121.6	494	3,051,026	0.8	90.7
中小企業運転資金	92	468,600	129.1	603	3,648,000	4.7	150.1	1,265	6,090,510	1.5	109.7
一般枠	28	173,500	47.8	192	1,563,600	2.0	64.3	954	4,439,910	1.1	80.0
短期枠	64	295,100	—	411	2,084,400	2.7	—	311	1,650,600	0.4	—
流動資産活用資金	—	—	—	—	—	—	—	—	—	—	—
経営安定特別借換資金	—	—	—	—	—	—	—	343	2,111,753	0.5	79.2
その他の県制度	—	—	—	7	76,700	0.1	8.7	164	2,064,704	0.5	72.2
市町村制度	513	2,549,417	93.3	3,810	17,925,316	22.8	86.3	26,869	79,674,903	19.9	93.7
市町村特別保証制度	420	1,929,917	89.3	3,572	16,435,316	21.0	85.4	26,718	78,458,149	19.6	93.8
その他の市町村制度	93	619,500	108.1	238	1,490,000	1.9	97.6	151	1,216,754	0.3	88.3
合計	1,167	9,457,983	95.4	9,012	78,448,290	100.0	92.9	64,943	401,255,012	100.0	92.7

7 保険別保証状況

(平成27年10月)

制度	保証承諾						保証債務残高				
	当月中			当年度累計			当月末				
	件数	金額	前年比	件数	金額	構成比	前年比	件数	金額	構成比	前年比
一般枠保証	1,082	8,506,371	92.4	8,371	70,582,522	90.0	91.2	41,468	234,420,616	58.4	104.6
別枠保証	85	951,612	135.6	641	7,865,767	10.0	111.6	23,475	166,834,396	41.6	79.9
エネルギー対策保証	2	20,500	12.5	15	495,000	0.6	110.4	81	2,242,238	0.6	174.9
中小企業特定社債保証	—	—	—	25	1,224,000	1.6	129.7	191	8,060,160	2.0	112.2
流動資産担保融資保証	1	7,040	20.1	8	103,840	0.1	73.0	14	376,000	0.1	92.7
災害関係保証	—	—	—	—	—	—	—	128	915,625	0.2	78.4
セーフティネット保証	12	191,500	119.2	111	1,651,808	2.1	100.1	15,238	100,043,583	24.9	73.7
5号認定	9	149,500	93.0	108	1,609,808	2.1	100.9	11,339	69,759,905	17.4	73.0
6号認定	—	—	—	—	—	—	—	3,797	29,654,092	7.4	75.2
創業等関連保証	1	12,000	240.0	15	138,500	0.2	212.1	831	1,551,488	0.4	68.3
創業関連保証	35	102,400	96.1	212	656,670	0.8	72.9	672	1,830,776	0.5	176.7
東日本大震災復興緊急保証	27	495,665	275.7	237	3,183,879	4.1	117.5	6,055	49,373,988	12.3	84.6
経営改善サポート保証	7	122,507	242.3	18	412,070	0.5	218.9	55	1,489,251	0.4	915.4
別枠保証その他	—	—	—	—	—	—	—	210	951,286	0.2	80.7
合計	1,167	9,457,983	95.4	9,012	78,448,290	100.0	92.9	64,943	401,255,012	100.0	92.7

(単位:千円、%)

代 位 弁 済							代 位 弁 済 率		制 度
当 月 中			当 年 度 累 計				当年度中	前年同月	
件 数	金 額	前年比	件 数	金 額	構成比	前年比			
13	56,391	98.0	82	611,700	17.9	105.9	0.60	0.61	一般保証
55	225,866	30.6	497	2,802,410	82.1	77.6	0.94	1.07	制度保証
12	55,332	24.6	163	1,124,646	32.9	73.7	0.98	1.19	協会制度
—	—	—	5	13,601	0.4	146.6	0.29	0.19	事業者カードローン根保証
—	—	—	1	30,123	0.9	—	0.45	—	当座貸越根保証
—	—	—	—	—	—	—	—	—	割引保証(手形・電子記録債権)
—	—	—	2	5,780	0.2	16.7	0.62	3.11	中小企業金融安定化特別保証
1	4,472	—	11	14,687	0.4	180.6	1.52	0.93	小口専細企業保証
1	22,015	60.2	21	222,921	6.5	85.1	1.62	1.35	景気対応緊急保証制度
—	—	—	—	—	—	—	—	—	経営力強化保証
—	—	—	—	—	—	—	—	—	経営者保証ガイドライン対応保証
—	—	—	—	—	—	—	—	—	エクセレント保証
—	—	—	—	—	—	—	—	—	ランクアップ保証
—	—	—	—	—	—	—	—	—	ハーモニーサポート保証
3	8,965	29.3	24	291,455	8.5	76.6	0.93	1.00	金融機関提携保証
—	—	—	2	3,477	0.1	83.5	0.52	0.45	金融機関提携セーフティ保証
—	—	—	3	109,858	3.2	473.7	0.55	0.10	無担保当貸5000保証
1	5,235	68.9	8	149,968	4.4	50.5	1.92	2.71	セーフティサポート保証
—	—	—	—	—	—	—	—	2.62	しんきんスクラム2000保証
2	3,730	35.6	11	28,152	0.8	96.5	1.44	1.18	その他の金融機関提携保証
2	6,186	49.5	37	85,476	2.5	152.5	3.21	1.71	商工いきいき特別保証
5	13,694	9.9	62	460,604	13.5	59.3	0.95	1.46	その他の協会制度
27	139,787	30.3	205	1,277,542	37.4	75.4	1.22	1.36	県制度
1	890	18.0	13	55,610	1.6	149.5	3.04	1.70	創業支援資金
20	110,674	35.2	149	883,909	25.9	74.9	1.15	1.23	経営安定資金
2	14,816	21.9	17	165,799	4.9	74.4	1.30	1.91	経営サポート資金
—	—	—	—	—	—	—	—	—	経営力強化融資
2	14,816	21.9	17	165,799	4.9	74.4	1.30	1.91	借換融資
1	6,427	1,878.9	4	29,713	0.9	336.5	0.97	0.26	中小企業設備資金
2	5,405	14.5	12	42,486	1.2	35.7	0.70	2.14	中小企業連転資金
2	5,405	14.5	12	42,486	1.2	35.7	0.96	2.14	一般枠
—	—	—	—	—	—	—	—	—	短期枠
—	—	—	—	—	—	—	—	—	流動資産活用資金
1	1,576	8.1	8	81,277	2.4	83.6	3.85	3.65	経営安定特別借換資金
—	—	—	2	18,748	0.5	63.3	0.91	1.04	その他の県制度
16	30,746	58.4	129	400,221	11.7	102.5	0.50	0.46	市町村制度
16	30,746	58.4	129	400,221	11.7	102.5	0.51	0.47	市町村特別保証制度
—	—	—	—	—	—	—	—	—	その他の市町村制度
68	282,256	35.5	579	3,414,110	100.0	81.5	0.85	0.97	合 計

(単位:千円、%)

代 位 弁 済							代 位 弁 済 率		制 度
当 月 中			当 年 度 累 計				当年度中	前年同月	
件 数	金 額	前年比	件 数	金 額	構成比	前年比			
35	113,634	73.6	259	1,227,744	36.0	116.8	0.52	0.47	一般枠保証
33	168,622	26.3	320	2,186,365	64.0	69.7	1.31	1.50	別枠保証
—	—	—	—	—	—	—	—	—	エネルギー対策保証
—	—	—	—	—	—	—	—	—	中小企業特定社債保証
—	—	—	—	—	—	—	—	30.42	流動資産担保融資保証
—	—	—	—	—	—	—	—	1.15	災害関係保証
22	115,105	32.9	236	1,547,929	45.3	71.1	1.55	1.60	セーフティネット保証
12	87,172	34.4	142	965,162	28.3	82.5	1.38	1.22	5号認定
10	27,933	28.9	92	577,102	16.9	58.1	1.95	2.52	6号認定
2	3,630	30.5	12	45,533	1.3	91.0	2.93	2.20	創業等関連保証
3	6,459	—	7	15,087	0.4	207.3	0.82	0.70	創業関連保証
6	43,429	16.2	63	572,037	16.8	77.8	1.16	1.26	東日本大震災復興緊急保証
—	—	—	—	—	—	—	—	—	経営改善サポート保証
—	—	—	2	5,780	0.2	17.4	0.61	2.82	別枠保証その他
68	282,256	35.5	579	3,414,110	100.0	81.5	0.85	0.97	合 計

(単位:千円、%)

代 位 弁 済							代 位 弁 済 率		業 種
当 月 中			当 年 度 累 計				当年度中	前年同月	
件 数	金 額	前年比	件 数	金 額	構成比	前年比			
—	—	—	—	—	—	—	—	—	木材伐出業
—	—	—	—	—	—	—	—	—	鉱業
—	—	—	—	—	—	—	—	—	土石採取業
11	31,557	25.3	127	684,059	20.0	65.5	0.71	1.00	建設業
17	121,727	93.4	130	810,425	23.7	101.1	0.84	0.75	製造業
—	—	—	15	98,192	2.9	37.8	0.79	1.92	食品工業
—	—	—	10	27,260	0.8	34.2	0.59	1.56	繊維品工業
7	56,701	—	7	56,701	1.7	—	1.52	—	木材・木製品工業
4	15,606	—	5	20,177	0.6	1,187.6	0.88	0.07	家具・建具工業
—	—	—	—	—	—	—	—	—	紙工業
—	—	—	—	—	—	—	—	—	製版・製本業
—	—	—	—	—	—	—	—	—	化学工業
—	—	—	—	—	—	—	—	—	石油・石炭製品工業
—	—	—	21	63,777	1.9	99.5	0.61	0.57	ゴム・プラスチック工業
—	—	—	13	88,652	2.6	—	11.10	—	ゴム製品製造業
—	—	—	—	—	—	—	—	—	皮革工業
—	—	—	—	—	—	—	—	0.63	窯業
—	—	—	2	2,103	0.1	3.4	0.01	0.29	金属工業
4	29,769	114.3	25	311,406	9.1	173.8	2.07	1.08	機械工業
2	19,652	—	13	90,317	2.6	393.6	1.91	0.41	電気機器工業
—	—	—	—	—	—	—	—	—	車両工業
—	—	—	—	—	—	—	—	—	船舶工業
—	—	—	18	48,137	1.4	66.4	0.68	0.96	その他の工業
—	—	—	—	—	—	—	—	—	農林漁業
—	—	—	1	3,703	0.1	13.9	0.17	1.15	ソフトウェア業
—	—	—	—	—	—	—	—	—	情報処理サービス業
—	—	—	3	5,526	0.2	58.2	0.14	0.22	印刷業
—	—	—	—	—	—	—	—	—	電気・ガス・熱供給・水道業
—	—	—	—	—	—	—	—	—	通信業
2	13,867	6.7	69	422,843	12.4	107.8	0.76	0.66	サービス業
—	—	—	—	—	—	—	—	—	放送業
—	—	—	—	—	—	—	—	—	情報通信サービス業
—	—	—	2	6,629	0.2	—	1.17	—	運輸サービス業
—	—	—	9	51,244	1.5	61.3	2.78	3.63	物品賃貸業
1	2,174	—	12	54,942	1.6	255.9	1.99	0.64	専門サービス業
—	—	—	5	8,403	0.2	22.1	0.83	3.53	広告業
—	—	—	—	—	—	—	—	—	技術サービス業
1	11,693	—	7	41,018	1.2	132.8	0.63	0.44	宿泊業
—	—	—	5	18,517	0.5	137.4	0.32	0.23	洗濯・理美容・浴場業
—	—	—	—	—	—	—	—	—	旅行業
—	—	—	—	—	—	—	—	2.67	その他の生活関連サービス業
—	—	—	3	77,539	2.3	562.2	4.25	0.75	映画・娯楽業
—	—	—	—	—	—	—	—	0.04	教育・学習支援業
—	—	—	9	50,910	1.5	237.8	0.42	0.17	医療・福祉業
—	—	—	—	—	—	—	—	0.12	廃棄物処理業
—	—	—	8	20,831	0.6	181.0	1.34	0.85	職業紹介・労働者派遣事業
—	—	—	9	92,811	2.7	174.9	1.77	0.88	その他の事業サービス業
—	—	—	—	—	—	—	—	—	その他のサービス業
—	—	—	2	14,984	0.4	—	16.79	—	インターネット付随サービス業
—	—	—	—	—	—	—	—	—	出版業
7	31,289	66.5	23	173,014	5.1	77.1	0.79	0.96	運送業
—	—	—	—	—	—	—	—	1.39	貨物運送取扱事業
—	—	—	—	—	—	—	—	—	倉庫業
—	—	—	—	—	—	—	—	—	郵便業
16	53,224	27.2	75	411,345	12.0	41.7	0.89	1.94	卸売業
11	18,924	22.7	88	671,349	19.7	98.8	1.32	1.24	小売業
—	—	—	—	—	—	—	—	—	保険媒介代理業
2	6,961	834.4	11	45,227	1.3	5,421.4	0.50	0.01	不動産業
—	—	—	—	—	—	—	—	—	物品預り・駐車場業
2	4,707	84.4	51	175,339	5.1	452.3	1.31	0.28	飲食店
—	—	—	—	—	—	—	—	3.12	業種外
68	282,256	35.5	579	3,414,110	100.0	81.5	0.85	0.97	合 計

9 地区別保証状況

(平成27年10月)

	保証承諾							保証債務残高			
	当月中			当年度累計				当月末			
市町村	件数	金額	前年比	件数	金額	構成比	前年比	件数	金額	構成比	前年比
市	1,013	7,982,654	93.1	7,879	68,952,306	87.9	92.1	56,839	352,550,126	87.9	92.5
宇都宮市	346	2,950,128	103.9	2,562	23,637,493	30.1	94.9	17,384	108,713,838	27.1	93.4
足利市	71	404,483	49.5	560	4,746,172	6.1	84.7	4,924	33,763,985	8.4	92.4
栃木市	83	739,340	111.8	702	6,503,222	8.3	103.8	5,008	30,493,433	7.6	92.0
佐野市	76	537,550	90.8	550	5,738,254	7.3	86.7	4,002	25,948,754	6.5	95.5
鹿沼市	46	394,200	129.3	477	4,149,685	5.3	95.5	3,668	23,958,785	6.0	93.5
日光市	49	424,600	100.1	433	3,732,521	4.8	87.2	2,960	18,058,168	4.5	91.2
小山市	85	704,748	127.7	615	6,068,392	7.7	105.0	5,254	32,332,112	8.1	89.1
真岡市	31	223,800	90.2	298	1,877,820	2.4	80.4	2,174	11,359,802	2.8	90.5
大田原市	39	286,350	46.1	394	2,850,704	3.6	82.8	2,611	16,869,982	4.2	95.6
矢板市	13	90,600	78.5	134	1,125,675	1.4	117.4	1,038	5,559,838	1.4	88.4
那須塩原市	96	819,430	92.6	607	4,805,031	6.1	82.3	4,492	27,333,898	6.8	91.2
さくら市	29	185,245	87.8	209	1,667,473	2.1	96.6	1,217	7,820,198	1.9	90.8
那須烏山市	24	73,600	53.3	134	599,305	0.8	52.1	915	4,546,977	1.1	89.6
下野市	25	148,580	89.5	204	1,450,560	1.8	89.0	1,192	5,790,355	1.4	95.6
町	144	1,172,329	120.5	1,046	7,768,559	9.9	96.8	7,416	38,963,069	9.7	93.8
上三川町	21	181,019	404.1	94	662,019	0.8	92.0	699	4,012,721	1.0	85.9
益子町	17	112,700	207.6	127	715,611	0.9	117.2	908	3,698,581	0.9	105.7
茂木町	7	28,450	48.1	66	380,056	0.5	67.4	604	2,539,064	0.6	92.2
市貝町	7	26,200	41.6	48	296,740	0.4	70.8	379	2,199,196	0.5	93.7
芳賀町	6	29,000	57.3	58	309,919	0.4	71.1	448	2,098,216	0.5	97.0
壬生町	17	296,960	154.6	150	1,511,340	1.9	102.0	1,090	6,380,236	1.6	92.5
野木町	15	123,300	255.3	98	694,350	0.9	125.4	503	2,350,039	0.6	96.4
塩谷町	7	38,800	38.5	58	527,900	0.7	168.3	275	1,544,070	0.4	102.1
高根沢町	15	82,100	60.5	108	777,650	1.0	92.0	765	4,395,534	1.1	95.9
那須町	20	218,300	136.7	147	1,255,150	1.6	82.9	1,259	7,714,194	1.9	90.6
那珂川町	12	35,500	55.0	92	637,824	0.8	112.7	486	2,031,216	0.5	94.6
県外	10	303,000	83.6	87	1,727,425	2.2	112.3	688	9,741,817	2.4	95.1
合計	1,167	9,457,983	95.4	9,012	78,448,290	100.0	92.9	64,943	401,255,012	100.0	92.7

(単位:千円、%)

代 位 弁 済							代 位 弁 済 率		市 町 村
当 月 中			当 年 度 累 計				当年度中	前年同月	
件 数	金 額	前年比	件 数	金 額	構成比	前年比			
56	233,227	31.9	508	3,130,516	91.7	89.3	0.89	0.92	市
18	82,334	30.1	159	954,117	27.9	91.6	0.88	0.89	宇都宮市
4	6,629	12.4	44	237,565	7.0	28.9	0.70	2.25	足利市
8	16,331	24.7	63	240,515	7.0	77.0	0.79	0.94	栃木市
2	6,124	87.1	17	101,405	3.0	59.9	0.39	0.62	佐野市
11	72,306	3,545.9	27	209,513	6.1	57.5	0.87	1.42	鹿沼市
1	2,174	5.3	28	111,129	3.3	186.4	0.62	0.30	日光市
2	6,961	10.8	70	698,390	20.5	469.3	2.16	0.41	小山市
—	—	—	19	91,753	2.7	59.9	0.81	1.22	真岡市
1	4,229	3.7	19	100,858	3.0	85.3	0.60	0.67	大田原市
—	—	—	1	3,881	0.1	429.8	0.07	0.01	矢板市
6	13,832	14.2	33	210,181	6.2	83.5	0.77	0.84	那須塩原市
—	—	—	1	3,152	0.1	7.4	0.04	0.49	さくら市
2	17,437	—	19	122,906	3.6	2,378.1	2.70	0.10	那須烏山市
1	4,871	40.9	8	45,151	1.3	275.9	0.78	0.27	下野市
12	49,029	75.7	64	232,129	6.8	40.5	0.60	1.38	町
—	—	—	2	1,938	0.1	123.8	0.05	0.03	上三川町
—	—	—	—	—	—	—	—	1.77	益子町
—	—	—	14	25,715	0.8	197.6	1.01	0.47	茂木町
—	—	—	—	—	—	—	—	0.30	市貝町
3	5,626	—	3	5,626	0.2	3.0	0.27	8.64	芳賀町
4	20,457	—	20	77,457	2.3	—	1.21	—	壬生町
—	—	—	4	8,439	0.2	65.7	0.36	0.53	野木町
—	—	—	4	4,597	0.1	10.3	0.30	2.95	塩谷町
2	8,226	—	4	23,182	0.7	32.2	0.53	1.57	高根沢町
2	3,027	—	12	73,481	2.2	42.5	0.95	2.03	那須町
1	11,693	—	1	11,693	0.3	—	0.58	—	那珂川町
—	—	—	7	51,465	1.5	46.6	0.53	1.08	県外
68	282,256	35.5	579	3,414,110	100.0	81.5	0.85	0.97	合 計

当協会の取り組みおよび保証制度のご紹介

創業等連携サポート制度

創業等連携サポート制度は、創業または分社化を目指すみなさまを地域の支援機関と当協会が連携し、事業の成長を支援することを目的とし創設した制度です。

本制度では、創業等に関するご相談から計画策定支援、事業開始後の経営支援までニーズに応じたサポートを行います。

さらに、当協会からの支援として、本制度をご利用されるみなさまの保証料率を0.2%引き下げます。
創業等に関する制度の保証料率0.8%－0.2%割引＝0.6% ※平成28年3月31日融資実行分まで

創業・開業、分社化を目指すみなさまへ

	創業等関連保証	創業関連保証
ご利用いただける方	以下の①～⑥の要件のいずれかに該当する方 ①事業を営んでいない個人で、1か月以内に事業を開始する具体的な計画がある方 ただし、創業等関連保証については、借入金額と同額以上の自己資金が必要です なお、支援創業関連保証については、[1か月以内]が[6か月以内]に延長されます ②事業を営んでいない個人で、事業を開始する具体的な計画があり、2か月以内に会社を設立する方 ただし、創業等関連保証については、借入金額と同額以上の自己資金が必要です なお、支援創業関連保証については、[2か月以内]が[6か月以内]に延長されます ③中小企業にあたる自らの会社で事業を継続しつつ、事業を開始する具体的な計画があり、新たな会社を設立する方 ④事業を営んでいない個人が開始した事業が、開始した日から5年を経過していない方 ⑤事業を営んでいない個人が設立した会社で、設立した日から5年を経過していない方 ⑥自らの会社で事業を継続しつつ、新たに設立した会社が、設立した日から5年を経過していない方	
保証限度額	1,500万円	1,000万円 (支援創業関連保証の場合) 1,500万円
保証期間	10年以内(据置期間最長12か月)	
保証料率	0.80% (創業等連携サポート制度利用時の保証料率) 0.60%	
保証人	(個人)不要 (法人)代表者のみ	(個人)原則不要 (法人)原則代表者のみ
担保	不要	

小規模企業者のみなさまへ

小口零細企業保証制度	
ご利用いただける方	常時使用する従業員が20名(ただし、宿泊業と娯楽業を除く商業・サービス業は5名)以下の方
保証限度額	1,250万円(ただし、既存の保証付借入の残高と合算して1,250万円以内となる保証に限る)
対象資金	運転資金、設備資金
保証期間	10年以内(据置期間最長6か月)
保証料率	保証料率の引き下げ実施中 (引き下げ後の保証料率) 0.40%～2.10% ※平成28年3月31日保証申込(当協会受付)分まで
保証人	(個人)原則不要 (法人)原則代表者のみ
担保	原則不要

協調融資型保証制度

ハーモニーサポート保証	
ご利用いただける方	業歴が3年以上の方
保証限度額	2億8,000万円 ただし、運転資金については直近申告期の平均月商の3倍以内
対象資金	運転資金、設備資金 ただし、借換資金の対象は本制度による貸付のみ
保証期間	運転資金 10年以内 設備資金 20年以内(据置期間最長12か月)
保証料率	保証料率の引き実施中 (引き後の保証料率)0.405%~1.710%
保証人	(個人)原則不要 (法人)原則代表者のみ
担保	必要に応じて
その他	本制度による借入(保証付借入)と同時に、当協会の保証を付さない借入(金融機関プロパー)を、保証付借入の6割以上の額で借り入れする必要があります。

※保証付借入=総借入額×62.5% 金融機関プロパー=総借入額×37.5%

外部専門家等活用支援事業(個別指導)

当協会をご利用中で経営改善の意欲がある中小企業・小規模事業者のみなさまに、豊富な経験と知識を有する専門家を当協会の費用負担(原則上限5回)で派遣しています。個別に実地調査・経営診断・助言・経営改善計画策定支援等を行うことで、みなさまが抱える経営課題の改善を早期に進めます。

※本誌発行日現在派遣している専門家は、中小企業診断士のみです。また、派遣にあたっては、経営課題の解決に高度・専門的な知識が不可欠であると当協会が判断した方に限らせていただきます。

経営改善計画策定費用補助事業

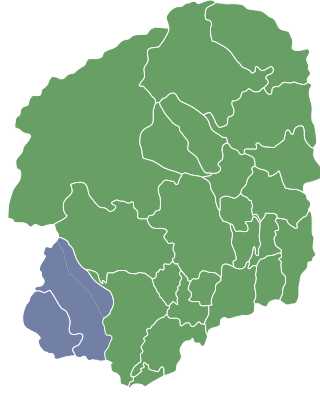
当協会をご利用中の中小企業・小規模事業者のみなさまに、国が実施している「認定支援機関による経営改善計画策定支援事業」を活用し、経営改善計画を策定した際の費用のうち、国の補助の対象(費用の2/3かつ上限200万円)とならず自己負担となった費用の一部を補助(上限20万円)します。

※本誌中の金額および構成比は四捨五入等により合計と一致しない場合があります。

表紙写真

日光仮面
(日光市)
【日光市商工課提供】

日光仮面は2009年6月に誕生したメタボのヒーローです。メタボであり素早く動けませんが、日光の方言で話しながら、多くの人に日光の魅力を理解してもらうことを使命とし活躍しています。後ろの建物は、今年の4月にオープンした「道の駅日光 日光街道ニコニコ本陣」です。中心市街地にあり、日本のこころのうたミュージアム・船村徹記念館、多目的ホール、商業施設、観光情報館など、多様な施設が集まり人々の交流の場となっています。

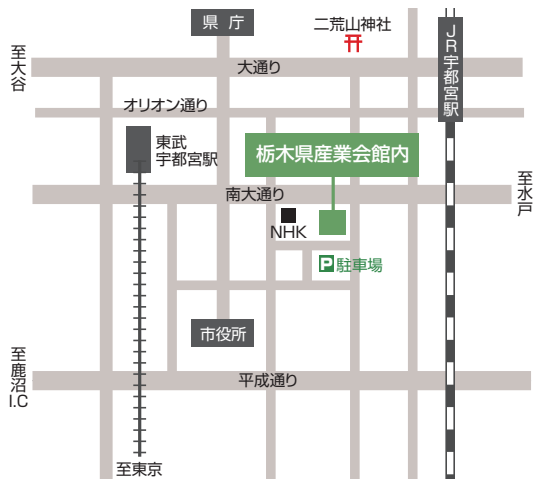


本所

〒320-8618 宇都宮市中央3丁目1番4号
栃木県産業会館

お問い合わせ

総務課 / 企画課 TEL.028-635-2121
保証一課 TEL.028-635-8883
保証二課 TEL.028-635-8884
保証三課 TEL.028-635-8886
企業支援課 TEL.028-635-8881
TEL.028-635-2195
管理課・管理事務課 TEL.028-635-2122
代位弁済課 TEL.028-635-8885

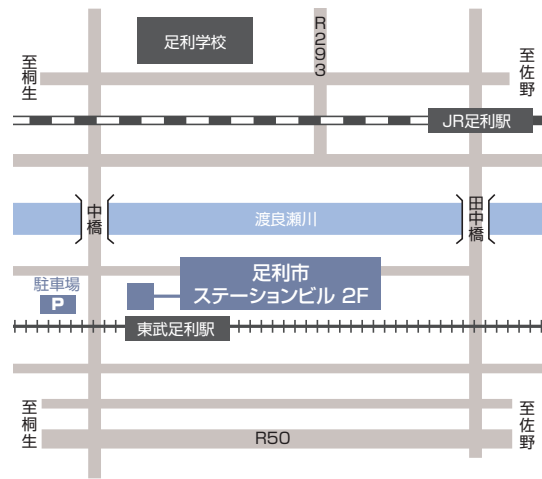


足利支所

〒326-0821 足利市南町4254番地1
足利市ステーションビル

お問い合わせ

業 務 課 TEL.0284-70-6339



明日をひらく中小企業とともに

栃木県信用保証協会



<http://www.cgc-tochigi.or.jp/>



この印刷物は「環境にやさしく」をモットーに「大豆油インキ」、「古紙配合率100%再生紙」、「E3PAのゴールドプラス標準」に適合した地球環境にやさしい印刷方法で作成されています。E3PA:環境保護印刷推進協議会