



保証だより

TOCHIGI GUARANTEE
第369号 平成28年6月発行
編集発行 栃木県信用保証協会



(下野市 カンピくん)

CONTENTS

平成28年度金融機関店舗表彰について	02
「宣誓書(飲食店用)」の改定について	04
「セーフティネット保証」に係る2号の指定について 特別相談窓口の設置について	
平成28年度保証推進キャンペーン中間報告	05
INFORMATION	07
「地方創生『食の魅力』発見商談会2016」(後援)のご案内 「とちぎんビジネス交流商談会2016～食と観光の魅力再発見～」(後援)が開催されました 金融機関勉強会に当協会の職員が出席しました 協賛イベントのご案内 7月のスケジュール	
ほっとひと息(保証二課)	09
平成28年5月の保証動向	10
平成28年5月保証承諾額ベスト30	12
保証債務残高群別平成28年5月保証承諾額・件数ベスト15	13
各種統計(平成28年5月)	15
当協会の取り組みおよび保証制度のご紹介	24

平成28年度金融機関店舗表彰について

当協会では、信用保証制度を正しく理解し、その適正な利用により信用保証業務の充実と利用の促進に特に顕著な実績を上げ、中小企業・小規模事業者の金融の円滑化に貢献していただいた金融機関の店舗を表彰しており、今年度は、「特別優秀店舗」3店舗、「優秀店舗」19店舗、「特別表彰店舗」24店舗の計46店舗を表彰させていただきました。

なお、6月1日(水)に行いました感謝状贈呈式につきましては、次号(7月号)に掲載予定です。

特別優秀店舗

保証債務残高伸長額第1位(伸長額:3億44百万円)

足 利 銀 行 佐 野 支 店

連続表彰第1位(3年連続)

栃 木 銀 行 鶴 田 支 店

連続無代位弁済第1位(3年連続)

栃 木 信 用 金 庫 間 々 田 支 店

【特別優秀店舗表彰基準】

優秀店舗のうち、次の①から③のいずれかに該当する店舗

ただし、伸長額や連続回数等が同じ場合は、保証債務残高が最も大きい店舗とする。

①保証債務残高伸長額

・前年度末から基準年度末における保証債務残高の伸長額が第1位の店舗

②連続表彰

・3回以上最も多く連続表彰を受けている店舗

③連続無代位弁済

・3年以上最も長く連続して代位弁済のない店舗

優秀店舗

【保証債務残高30億円以上】

足 利 銀 行 一 条 町 支 店

足 利 銀 行 大 田 原 支 店

【保証債務残高20億円以上30億円未満】

足 利 銀 行 新 栃 木 支 店

足 利 銀 行 間 々 田 支 店

足 利 銀 行 氏 家 支 店

足 利 銀 行 矢 板 支 店

常 陽 銀 行 宇 都 宮 支 店

【保証債務残高10億円以上20億円未満】

足 利 銀 行 六 丁 目 支 店

足 利 銀 行 宝 積 寺 支 店

足 利 銀 行 喜 連 川 支 店

足 利 銀 行 黒 羽 支 店

真 岡 信 用 組 合 荒 町 支 店

【信用金庫において保証債務残高5億円以上10億円未満、信用組合において保証債務残高4億円以上10億円未満】

足利小山信用金庫 毛 野 支 店

足利小山信用金庫 城 南 支 店

栃木信用金庫 岩 舟 支 店

栃木信用金庫 佐 野 南 支 店

烏山信用金庫 平 出 支 店

烏山信用金庫 氏 家 支 店

那須信用組合 黒 磯 西 支 店

【優秀店舗表彰基準】

基準年度末における保証債務残高が、信用組合にあっては4億円以上、信用金庫にあっては5億円以上、銀行及びその他の金融機関にあっては10億円以上の店舗で、次の①、②いずれにも該当する店舗

- ①基準年度末の保証債務残高に応じて区分した次のグループにおいて、保証債務残高が前年度末と比較して伸長している店舗のうち伸長率の高い上位10店舗
- Aグループ：保証債務残高が30億円以上である店舗
 - Bグループ：保証債務残高が20億円以上30億円未満である店舗
 - Cグループ：保証債務残高が10億円以上20億円未満である店舗
 - Dグループ：保証債務残高が10億円未満である店舗
- ②基準年度末における保証債務残高に対する代位弁済率が1.0%以下の店舗

特別表彰店舗

【新規保証利用企業獲得数上位5店舗】

栃木銀行	本店営業部	栃木銀行	陽南支店
栃木銀行	黒磯支店	栃木銀行	今市支店
大田原信用金庫	本店営業部		

【求償権回収への協力、企業再生への取り組みが顕著である店舗】

鹿沼相互信用金庫	戸祭支店
----------	------

【企業再生への取り組みが顕著である店舗】

足利銀行	足利支店	足利銀行	西那須野支店
------	------	------	--------

【経営支援の取り組みが顕著である店舗】

足利銀行	小山東支店	足利小山信用金庫	小山営業部
佐野信用金庫	田沼支店	那須信用組合	本店営業部

【政策保証の推進が顕著である店舗】

足利銀行	本店営業部	栃木銀行	宝積寺支店
------	-------	------	-------

【優秀店舗に準じる店舗】

足利銀行	岡本支店	足利銀行	葉鹿支店
常陽銀行	小山支店	栃木銀行	日光支店
栃木信用金庫	思川支店	佐野信用金庫	堀米支店
大田原信用金庫	東那須野支店	真岡信用組合	益子支店
真岡信用組合	長田支店	那須信用組合	黒田原支店

【特別表彰店舗表彰基準】

次の①から③のいずれかに該当する店舗

ただし、対象店舗は、基準年度末に保証債務残高を有する店舗とする。また、①、②にあっては、優秀店舗に該当した店舗は除外する。

- ①基準年度末において、新規保証利用企業の獲得数が10企業以上ある店舗のうち上位5店舗
- ②求償権の回収に協力した店舗、企業再生や経営支援への取り組みが顕著であると認められる店舗、流動資産担保融資保証制度等の政策保証の推進に努力したことが顕著であると認められる店舗
- ③優秀店舗と同等の実績を上げ、保証の推進に努力したことが顕著であると認められる店舗

※平成28年度の表彰における基準年度は、平成27年度となります。

「宣誓書(飲食店用)」の改定について

「風俗営業等の規制及び業務の適正化等に関する法律」の改正に伴い、アルコール類を主に提供する飲食店の保証申込時にご提出いただく「宣誓書(飲食店用)」の改定を行いました。

なお、新書式につきましては、当協会ホームページからダウンロードできますのでご利用ください。

改 定 内 容	宣誓文言のうち、「風俗営業」を「風俗営業又は特定遊興飲食店営業」に変更
適 用 日	平成28年6月23日(当協会保証申込受付分)

「セーフティネット保証」に係る2号の指定について

経済産業省は、三菱自動車工業の一部生産停止により影響を受けている中小企業・小規模事業者に対する資金繰り支援措置として、「セーフティネット保証」に係る2号の対象となる事由を指定しました。指定事由に該当し、市町村長の認定を受けた中小企業・小規模事業者のみなさまについては、一般保証とは別枠(「セーフティネット保証5号」等と同枠)の保証の利用が可能となります。

なお、詳細につきましては中小企業庁のホームページをご確認ください。

事業活動の制限	三菱自動車工業株式会社が平成28年4月20日に公表した同社製造の車両に係る燃費試験における不正行為に伴い同社が同日以降実施している生産活動の制限
事 由	三菱自動車工業株式会社と直接的または間接的に取引を行っており、かつ、同社の事業活動に20%以上依存している中小企業者の事業活動の制限が開始された日以降のいずれか1か月間の売上高・販売数量等の減少率の実績が前年同月比10%以上であり、かつ、その後の2か月を含む3か月間の売上高・販売数量等の減少率の実績または見込みが前年同期比10%以上である
指 定 期 間	平成28年4月20日から平成29年4月19日まで
ホ ー ム ペ ー ジ	http://www.chusho.meti.go.jp

特別相談窓口の設置について

当協会では、「自動車サプライチェーン等関連中小企業支援対策特別相談窓口(三菱自動車関連)」および「平成28年熊本地震による災害に関する特別相談窓口」を設置しましたので、お気軽にご利用ください。

1. 自動車サプライチェーン等関連中小企業支援対策特別相談窓口(三菱自動車関連)

三菱自動車工業の一部生産停止により影響を受けている中小企業・小規模事業者のみなさまからのご相談をお受けするための特別相談窓口です。

2. 平成28年熊本地震による災害に関する特別相談窓口

このたびの熊本地震による被害を受けられたみなさまに、心よりお見舞い申し上げます。

熊本地震による災害の影響を受けた中小企業・小規模事業者のみなさまからのご相談をお受けするための特別相談窓口です。

相 談 内 容	・経営に関するご相談 ・資金繰りに関するご相談 ・当協会の利用に関するご相談 など
受 付 時 間	午前9時から午後5時(土・日・祝日を除く)
相 談 窓 口	本 所 TEL028-635-2121 足利支所 TEL0284-70-6339

「平成28年度保証推進キャンペーン」中間報告

金融機関のみなさまとの連携により保証利用を促進し、中小企業・小規模事業者のみなさまに対する資金調達支援の一層の推進を図るため実施している「平成28年度保証推進キャンペーン」の実績についてご報告します。

なお、キャンペーン期間において、一定の保証の推進に顕著な実績を上げた金融機関の営業店を表彰させていただきます。キャンペーン期間は7月29日(融資実行分)までとなっていますので、引き続き積極的なご利用をお願いします。

「平成28年度保証推進キャンペーン」の概要	
対 象 者	金融機関営業店
対 象 と な る 保 証	①小口零細企業保証制度または特別小口保証 ②エクセレント保証 ③ハーモニーサポート保証 ④創業等関連保証もしくは創業関連保証または栃木県制度融資もしくは市町村特別保証制度における創業資金 ⑤栃木県制度融資 ⑥市町村特別保証制度 ⑦設備投資促進保証料率割引制度
表 彰 対 象	平成27年度末の保証債務残高を基準とした次のグループにおいて、前項①から⑦までのそれぞれの融資実行件数が最も多い営業店とする。 ただし、件数が同数の場合は、融資実行額が最も大きい営業店とする。また、④において、創業等関連保証または創業関連保証および栃木県制度融資または市町村特別保証制度を併用した場合は、件数を1件とする。 【グループ】 Aグループ:保証債務残高30億円以上 Bグループ:保証債務残高20億円以上30億円未満 Cグループ:保証債務残高15億円以上20億円未満 Dグループ:保証債務残高11億円以上15億円未満 Eグループ:保証債務残高7億円以上11億円未満 Fグループ:保証債務残高7億円未満
実 施 期 間	平成28年4月1日(当協会申込受付分)から平成28年7月29日(融資実行分)まで

【グループ別融資実行件数ベスト3(5月末時点)】

①小口零細企業保証制度および特別小口保証

グループ	第1位	件数	第2位	件数	第3位	件数
A～C	該当なし					
D	烏山信用金庫 岡本支店	2	鹿沼相互信用金庫 宇都宮支店	2	烏山信用金庫 本店営業部	2
E	鹿沼相互信用金庫 南支店	2	烏山信用金庫 宇都宮支店	2	烏山信用金庫 黒羽支店	2
F	烏山信用金庫 茂木支店	3	烏山信用金庫 大金支店	1	足利小山信用金庫 野木支店	1

②エクセレント保証

グループ	第1位	件数	第2位	件数	第3位	件数
A～F	該当なし					

③ハーモニーサポート保証

グループ	第1位	件数	第2位	件数	第3位	件数
A	足利銀行 栃木支店	1	足利銀行 一条町支店	1	足利銀行 佐野支店	1
B	足利銀行 雀宮支店、足利銀行 西那須野支店			1	足利銀行 新栃木支店	1
C	栃木銀行 黒磯西支店	1	栃木銀行 小金井支店	1	栃木銀行 宝積寺支店	1
D	鹿沼相互信用金庫 今市支店	1	鹿沼相互信用金庫 緑町支店	1	足利小山信用金庫 本店営業部	1
E	佐野信用金庫 南支店	2	足利銀行 大谷リテールセンター	1	烏山信用金庫 宝積寺支店	1
F	常陽銀行 栃木支店	2	群馬銀行 足利南支店、足利小山信用金庫 石橋支店			1

※Bグループ 足利銀行雀宮支店、足利銀行西那須野支店は実行金額が同額

※Fグループ 群馬銀行足利南支店、足利小山信用金庫石橋支店は実行金額が同額

④創業(等)関連保証または栃木県制度融資もしくは市町村特別保証制度における創業資金

グループ	第1位	件数	第2位	件数	第3位	件数
A	栃木銀行 本店営業部	5	栃木銀行 黒磯支店	2	足利銀行 小山東支店	1
B	大田原信用金庫 西那須野支店	4	栃木銀行 今市支店	2	栃木銀行 大田原支店	1
C	栃木銀行 テクノポリス支店	2	足利銀行 宇都宮東支店	1	足利銀行 石橋支店	1
D	那須信用組合 本店営業部	2	群馬銀行 宇都宮東支店	1	鹿沼相互信用金庫 宇都宮支店	1
E	鹿沼相互信用金庫 仲町支店	2	烏山信用金庫 宇都宮支店	1	栃木銀行 間々田支店	1
F	足利小山信用金庫 石橋支店	3	栃木信用金庫 東支店	1	栃木信用金庫 西支店	1

⑤栃木県制度融資

グループ	第1位	件数	第2位	件数	第3位	件数
A	栃木銀行 本店営業部	7	足利銀行 本店営業部	5	栃木銀行 黒磯支店	5
B	大田原信用金庫 本店営業部	5	栃木銀行 今市支店	5	栃木銀行 足利支店	4
C	栃木銀行 黒磯西支店	6	栃木銀行 宝積寺支店	4	栃木銀行 日光支店	4
D	那須信用組合 本店営業部	7	栃木銀行 真岡西支店	5	栃木銀行 鶴田支店	5
E	栃木銀行 おもちゃのまち支店	6	栃木銀行 大平支店	4	佐野信用金庫 田沼支店	4
F	栃木信用金庫 滝谷町支店	6	栃木信用金庫 おもちゃのまち支店	4	足利小山信用金庫 野木支店	4

⑥市町村特別保証制度

グループ	第1位	件数	第2位	件数	第3位	件数
A	栃木銀行 本店営業部	17	足利銀行 本店営業部	14	足利銀行 鹿沼支店	7
B	栃木銀行 陽南支店	11	大田原信用金庫 本店営業部	9	栃木銀行 宇都宮東支店	8
C	栃木銀行 日光支店	10	栃木銀行 西那須野支店	6	栃木銀行 兵庫塚支店	5
D	鹿沼相互信用金庫 本店営業部	7	栃木信用金庫 本店営業部	6	鹿沼相互信用金庫 今市支店	6
E	烏山信用金庫 氏家支店	7	栃木銀行 泉が丘支店	7	足利小山信用金庫 城南支店	5
F	那須信用組合 馬頭支店	6	筑波銀行 鹿沼支店	5	栃木信用金庫 東支店	5

⑦設備投資促進保証料率割引制度

グループ	第1位	件数	第2位	件数	第3位	件数
A	足利銀行 栃木支店	1	栃木銀行 本店営業部	1		
B	群馬銀行 足利支店	1				
C	足利銀行 石橋支店	1	栃木銀行 宇都宮駅前支店	1	栃木銀行 黒磯西支店	1
D	鹿沼相互信用金庫 宇都宮支店	1	栃木銀行 宇都宮北支店	1	足利銀行 楡木支店	1
E	烏山信用金庫 平出支店	1	烏山信用金庫 黒羽支店	1	足利小山信用金庫 粟宮支店	1
F			該当なし			

I N F O R M A T I O N



「地方創生『食の魅力』発見商談会2016」(後援)のご案内

当協会は、地方創生『食の魅力』発見商談会実行委員会主催の「地方創生『食の魅力』発見商談会2016」を後援しています。

今回で6回目を迎える同商談会は、光が当たる機会を待つ地方の“優れた食材”に販促の機会とノウハウを提供し、“食の資源”探求に積極的なバイヤーとの商談の機会を創出することを目的に開催されており、来場者及びバイヤーの数も年々増加しています。

【開催概要】

日	時	平成28年6月29日(水)午前10時から午後4時
会	場	TRC東京流通センター 第一展示場A・B・C・Dホール
主	催	地方創生『食の魅力』発見商談会実行委員会 (栃木銀行、福島銀行、大東銀行、東和銀行、東日本銀行等第二地方銀行協会加盟行30行、ほか1社)
ホ	ーム	ページ http://www.food-hakken.com/index.html

「とちぎんビジネス交流商談会2016～食と観光の魅力再発見～」(後援)が開催されました

当協会が後援した栃木銀行主催の「とちぎんビジネス交流商談会2016～食と観光の魅力再発見～」が、5月24日(火)に栃木県立宇都宮産業展示館(マロニエプラザ)において開催されました。

同商談会は、栃木銀行、筑波銀行、東和銀行の三行が連携し、「食」と「観光」をテーマに地域の経済交流の拡大とビジネス機会の創出を目的に開催されました。栃木県、茨城県、群馬県の企業及び自治体を中心に154団体が出展し、ビジネスパートナーの獲得に向け積極的に自社製品をPRしていました。

また、とちぎの未来を担う高校生たちのアイデアを取り入れた商品や観光をPRする「とちぎ未来チャレンジブース」においては、栃木県内の7校が出展し、多くの来場者を集めていました。



I N F O R M A T I O N



金融機関勉強会に当協会の職員が出席しました

金融機関の勉強会に職員が出席し、当協会の現状や保証制度、審査のポイントなどについてご説明させていただいておりますので、お気軽にお声掛けください。

出席日	金融機関	対象店舗
5月24日	足利銀行	佐野支店、佐野南リテールセンター、赤見リテールセンター、田沼支店、葛生支店
5月25日	足利銀行	本店営業部、宇都宮支店、一条町支店、宇都宮西支店、戸祭支店
6月 9日	足利小山信用金庫	葉鹿支店、八幡支店、福居支店、南支店、山前支店、邑楽支店、菰川支店、小俣支店、大泉支店

協賛イベントのご案内

当協会は、市町村特別保証制度を実施している市町の地域活性化にお役に立ていただくため、各市町や関係団体等が主催するイベントに協賛しています。

市町名	イベント名	開催日時・会場
真岡市	真岡市夏祭第47回大花火大会	平成28年7月23日(土) 真岡市役所東側五行川沿
小山市	『おやまサマーフェスティバル2016』花火大会	平成28年7月31日(日) 観晃橋下流思川河畔

7月のスケジュール

■7月のカレンダー

日	月	火	水	木	金	土
26	27	28	29	30	1	2
3	4	5	6	7	8	9
10	11	12	13	14	15	16
17	18	19	20	21	22	23
24	25	26	27	28	29	30
31	1	2	3	4	5	6

7月のスケジュール

7	木	当協会職員による経営相談会
8	金	代位弁済実行日(書類引渡しは前日)
15	金	市町村特別保証制度連絡会議
21	木	当協会職員による経営相談会
22	金	代位弁済実行日(書類引渡しは前日)

ほっとひと息

保証二課の
みんなに質問!



- Q① 趣味 or 特技
- Q② 私のプチ自慢
- Q③ 子供の頃の夢

保証二課を紹介します。



みなさまこんにちは。昨年度は大変お世話になり、ありがとうございました。今年度は保証二課にも爽やかな新人が加わり、フレッシュ(3名)&マイルド(3名)な布陣となっております。ひき続き積極的な保証対応と親身な経営支援の両輪で頑張っていきますので、どうぞよろしくお願い致します。



- ①最近の趣味は国道294号線沿いの開拓です。八溝そばや牧場、アルカリ泉質の日帰り温泉などとても魅力的です。
- ②寒さに強いことです。アイスホッケーで鍛えられたせい(?)か、耐寒力には自信があります。
- ③小さい頃の夢は探偵でした。小学校低学年当時、わけも分からず見ていたTVドラマ「傷だらけの天使」の影響かと…。

課長 見目 哲也



- ①神社・仏閣めぐり。そうだ、京都に行こう。
- ②BS放送当初から吉田類さんを注目していたこと。栃木県内で紹介されている店舗は現在2店舗。もっと増えて欲しいな…。
- ③ホテルマン。そう、高嶋政伸さんのドラマを見てた世代です。姉さん事件です。

課長代理 半田 知洋(Aグループ)



- ①ガーデニングです。今年も定番のトマトとバジルをプランターで育て、家族に料理を振る舞っています。
- ②料理です。自家製の野菜と製麺機で作った生麺でパスタやピザを作ります。
- ③消防士です。町を守る姿に憧れていました。

係長 新井 大輔(Bグループ)



- ①美味しいものを食べること。暇なときはグルメ雑誌を読んで情報収集しています。お薦めのお店があったら教えてください。
- ②お正月のおみくじで「大吉」を引きました。
- ③宇宙飛行士になりたいと思っていました。いつか宇宙旅行に行ってみたいです。

根本 岳文(Aグループ)



- ①趣味は書道です。中学・高校と書道部に所属していました。隷書という書体を書くのが好きです。
- ②大学では考古学を専攻していたので、毎年夏に1か月間の遺跡発掘をしていました。大発見…は出来ませんでした。測量・製図・土木作業は得意です(笑)
- ③幼稚園生の頃はお花屋さん、小中学生の頃は学校の先生、高校に入ってから考古学者になれたかったです。

八木澤美香(Bグループ)



- ①種目は問わず、スポーツをするのが好きです。週に1回は体を動かしています。
- ②昨年夏に鈍行列車に乗って三重県の伊勢神宮まで一人旅をしました。のんびり旅行ができたのでとても楽しかったです。
- ③プロ野球選手が夢でした。現在は協会の野球部に所属しています。

横田 湧也(Bグループ)

保証二課担当地区

Aグループ：栃木市、小山市、下野市、上三川町、益子町、茂木町、野木町

Bグループ：大田原市、矢板市、那須塩原市、さくら市、那須烏山市、塩谷町、高根沢町、那須町、那珂川町

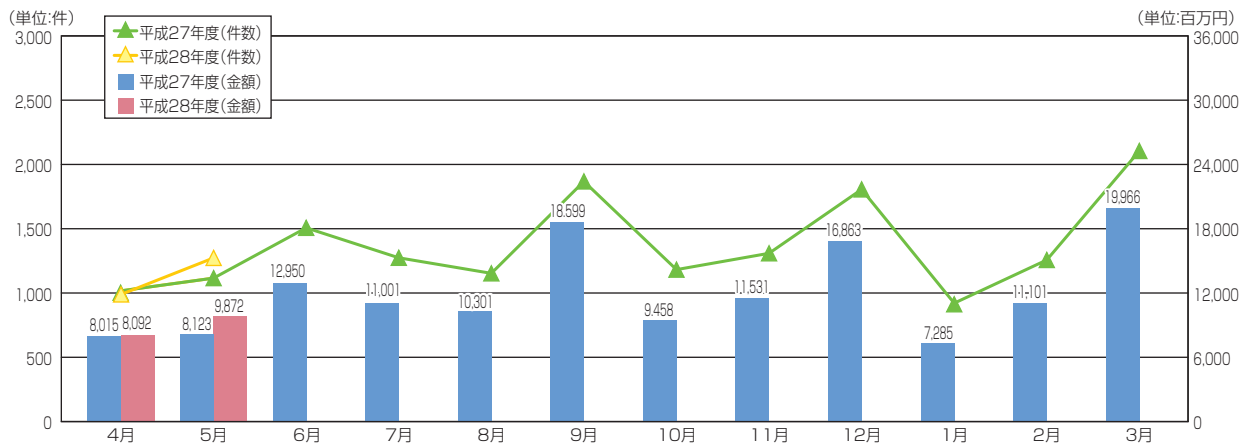
平成28年5月の保証動向

(単位:百万円,%)

	当月中				当年度累計			
	件数	前年比	金額	前年比	件数	前年比	金額	前年比
保証申込	1,319	110.6	10,608	113.2	2,399	103.4	19,334	104.6
保証承諾	1,258	114.3	9,872	121.5	2,232	106.1	17,964	111.3
保証債務残高	—	—	—	—	62,713	95.0	382,550	92.6
条件変更	773	85.4	6,880	81.8	1,617	85.6	14,687	80.9
事故報告	97	88.2	529	78.4	178	102.9	1,011	95.6
代位弁済(元利)	47	51.1	194	29.7	94	59.5	464	45.4

■ 保証承諾

件数1,258件(前年比114.3%)、金額98億72百万円(同121.5%)と、件数・金額ともに前年を上回りました。制度別では、協会制度の金額が前年比171.5%となったのをはじめ、一般保証、県制度、市町村制度ともに前年を上回りました。業種別では、飲食店の金額が166.0%となったのをはじめ、卸売業、建設業、サービス業、製造業、小売業で前年を上回りました。



【制度別】

(単位:百万円,%)

	当月中				当年度累計			
	件数	金額	構成比	前年比	件数	金額	構成比	前年比
一般保証	278	3,273	33.2	116.3	543	6,163	34.3	95.4
制度保証	980	6,599	66.8	124.3	1,689	11,801	65.7	121.9
協会制度	175	2,205	22.3	171.5	325	4,400	24.5	156.9
県制度	246	1,536	15.6	109.4	428	2,781	15.5	118.3
市町村制度	559	2,859	29.0	109.1	936	4,620	25.7	102.1
合計	1,258	9,872	100.0	121.5	2,232	17,964	100.0	111.3

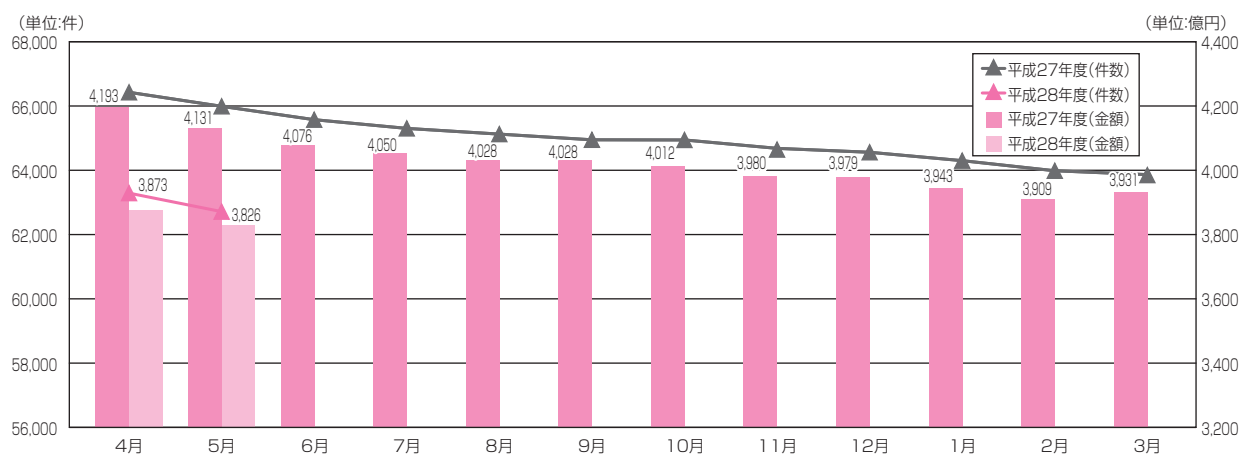
【業種別】

(単位:百万円,%)

	当月中				当年度累計			
	件数	金額	構成比	前年比	件数	金額	構成比	前年比
建設業	440	3,337	33.8	124.4	765	5,937	33.0	108.2
製造業	202	1,664	16.9	120.3	354	2,788	15.5	96.9
サービス業	155	1,100	11.1	121.3	296	2,239	12.5	112.2
運送業	42	396	4.0	93.7	76	842	4.7	106.9
卸売業	129	1,450	14.7	139.9	212	2,598	14.5	148.4
小売業	177	1,136	11.5	117.2	321	2,235	12.4	108.3
飲食店	63	314	3.2	166.0	121	536	3.0	125.3
その他	50	475	4.8	89.2	87	790	4.4	105.1
合計	1,258	9,872	100.0	121.5	2,232	17,964	100.0	111.3

■ 保証債務残高

件数62,713件(前年比95.0%)、金額3,825億50百万円(同92.6%)と、件数・金額ともに減少しました。



■ 期間及び返済方法に係る条件変更

件数773件(前年比85.4%)、金額68億80百万円(同81.8%)と、件数・金額ともに前年を下回りました。

(単位:百万円、%)

	当月中				当年度累計			
	件数	金額	構成比	前年比	件数	金額	構成比	前年比
期間延長	355	2,444	35.5	93.2	738	5,084	34.6	95.1
終期不変	416	4,423	64.3	77.4	872	9,569	65.2	75.4
期間短縮	2	13	0.2	19.4	7	34	0.2	29.9
合計	773	6,880	100.0	81.8	1,617	14,687	100	80.9

■ 利用企業数

利用企業数は23,983企業となり、県内中小企業者数63,516企業(中小企業白書2016年版 付属統計資料)に占める浸透度は37.8%となりました。

(単位:%)

	県内中小企業者数	利用企業数	浸透度
平成27年3月末	65,262	24,702	37.9
平成28年3月末	65,262	24,146	37.0
平成28年5月末	63,516	23,983	37.8

平成28年5月保証承諾額ベスト30

(単位:千円)

順位	金融機関	店舗	金額	
			当月中	当年度累計
1	栃木銀行	本店営業部	203,100	423,100
2	足利銀行	宇都宮支店	181,000	250,000
3	烏山信用金庫	岡本支店	172,850	175,350
4	栃木銀行	河内支店	168,400	171,400
5	足利銀行	本店営業部	167,340	346,630
6	足利銀行	中央市場支店	165,000	165,000
7	群馬銀行	小山支店	145,000	224,654
8	栃木銀行	栃木支店	140,000	170,500
9	栃木銀行	小山支店	135,000	173,000
10	栃木銀行	若草支店	129,200	147,300
11	足利小山信用金庫	間々田支店	125,000	147,000
12	栃木銀行	黒磯西支店	112,000	165,000
13	足利銀行	江曾島支店	106,000	242,531
14	栃木銀行	大沢支店	104,300	163,300
15	足利銀行	宇都宮中央支店	102,235	195,435
16	栃木銀行	兵庫塚支店	99,000	126,000
17	足利銀行	西那須野支店	90,300	108,200
18	常陽銀行	宇都宮支店	87,840	112,840
19	大田原信用金庫	本店営業部	86,500	218,000
20	足利銀行	田沼支店	86,104	116,104
21	栃木銀行	宇都宮東支店	86,000	134,000
22	栃木銀行	小金井支店	85,400	134,900
23	群馬銀行	足利南支店	85,000	109,000
24	栃木銀行	上三川支店	83,000	114,000
25	足利銀行	一条町支店	82,100	150,100
26	足利銀行	宇都宮東支店	80,000	297,000
26	足利銀行	矢板支店	80,000	111,000
28	栃木銀行	足利支店	79,800	198,800
29	栃木銀行	陽南支店	77,000	114,100
30	足利銀行	石橋支店	74,500	110,500

保証債務残高群別平成28年5月保証承諾額・件数ベスト15

【保証債務残高30億円以上】

(単位:千円)

順位	金融機関	店舗	金額
1	栃木銀行	本店営業部	203,100
2	足利銀行	本店営業部	167,340
3	足利銀行	江曾島支店	106,000
4	足利銀行	宇都宮中央支店	102,235
5	足利銀行	一条町支店	82,100
6	栃木銀行	黒磯支店	70,440
7	足利銀行	佐野支店	69,454
8	足利銀行	鹿沼支店	68,625
9	足利銀行	小山東支店	68,600
10	群馬銀行	宇都宮支店	55,000
11	足利銀行	栃木支店	49,500
12	足利銀行	足利支店	49,000
13	足利銀行	黒磯支店	45,200
14	足利銀行	今市支店	44,000
15	群馬銀行	佐野支店	33,000

順位	金融機関	店舗	件数
1	栃木銀行	本店営業部	28
2	足利銀行	本店営業部	14
3	足利銀行	鹿沼支店	10
3	足利銀行	佐野支店	10
3	栃木銀行	黒磯支店	10
3	足利銀行	江曾島支店	10
3	足利銀行	一条町支店	10
8	足利銀行	宇都宮中央支店	9
9	足利銀行	栃木支店	8
10	群馬銀行	佐野支店	7
11	足利銀行	今市支店	6
12	足利銀行	大田原支店	5
12	群馬銀行	宇都宮支店	5
14	足利銀行	黒磯支店	4
14	足利銀行	小山東支店	4

【保証債務残高20億円以上30億円未満】

(単位:千円)

順位	金融機関	店舗	金額
1	足利銀行	宇都宮支店	181,000
2	群馬銀行	小山支店	145,000
3	栃木銀行	栃木支店	140,000
4	栃木銀行	若草支店	129,200
5	足利銀行	西那須野支店	90,300
6	常陽銀行	宇都宮支店	87,840
7	大田原信用金庫	本店営業部	86,500
8	足利銀行	田沼支店	86,104
9	栃木銀行	宇都宮東支店	86,000
10	足利銀行	矢板支店	80,000
11	栃木銀行	足利支店	79,800
12	栃木銀行	陽南支店	77,000
13	三井住友銀行	小山支店	70,000
14	栃木銀行	鹿沼支店	68,190
15	足利銀行	雀宮支店	57,500

順位	金融機関	店舗	件数
1	栃木銀行	若草支店	24
2	栃木銀行	足利支店	13
2	大田原信用金庫	本店営業部	13
2	栃木銀行	大田原支店	13
5	栃木銀行	陽南支店	12
6	栃木銀行	鹿沼支店	11
7	栃木銀行	大田原西支店	10
7	栃木銀行	宇都宮東支店	10
7	栃木銀行	戸祭支店	10
7	足利銀行	田沼支店	10
11	大田原信用金庫	西那須野支店	9
11	栃木銀行	氏家支店	9
13	栃木銀行	今市支店	8
13	栃木銀行	小山東支店	8
15	足利銀行	峰町支店	7

※金額または件数が同数(同順位)の場合、保証債務残高の大きい店舗から順に表記しています。

【保証債務残高10億円以上20億円未満】

(単位:千円)

順位	金融機関	店舗	金額
1	烏山信用金庫	岡本支店	172,850
2	栃木銀行	河内支店	168,400
3	足利銀行	中央市場支店	165,000
4	栃木銀行	小山支店	135,000
5	栃木銀行	黒磯西支店	112,000
6	栃木銀行	大沢支店	104,300
7	栃木銀行	兵庫塚支店	99,000
8	栃木銀行	小金井支店	85,400
9	栃木銀行	上三川支店	83,000
10	足利銀行	宇都宮東支店	80,000
11	足利銀行	石橋支店	74,500
12	栃木銀行	平松支店	69,000
13	足利銀行	葉鹿支店	68,729
14	足利小山信用金庫	本店営業部	66,940
15	栃木銀行	日光支店	65,195

順位	金融機関	店舗	件数
1	栃木銀行	黒磯西支店	17
1	栃木銀行	兵庫塚支店	17
3	栃木銀行	小金井支店	15
4	栃木銀行	大沢支店	14
4	栃木銀行	三の沢支店	14
4	烏山信用金庫	岡本支店	14
7	足利銀行	中央市場支店	12
7	栃木信用金庫	宇都宮営業部	12
9	栃木銀行	日光支店	11
10	栃木銀行	小山支店	9
10	鹿沼相互信用金庫	南支店	9
12	栃木銀行	馬場町支店	8
12	栃木銀行	真岡支店	8
12	栃木銀行	宝積寺支店	8
12	栃木銀行	益子支店	8
12	栃木銀行	御幸ヶ原支店	8

【保証債務残高10億円未満】

(単位:千円)

順位	金融機関	店舗	金額
1	足利小山信用金庫	間々田支店	125,000
2	群馬銀行	足利南支店	85,000
3	山形銀行	宇都宮支店	60,000
3	みずほ銀行	足利支店	60,000
5	烏山信用金庫	宇都宮支店	58,000
5	栃木信用金庫	間々田支店	58,000
5	栃木信用金庫	壬生支店	58,000
8	佐野信用金庫	田沼支店	54,775
9	鹿沼相互信用金庫	仲町支店	52,000
10	常陽銀行	小山東支店	50,000
11	佐野信用金庫	岩舟支店	48,070
12	那須信用組合	大田原支店	45,050
13	栃木信用金庫	東支店	43,060
14	栃木銀行	野木支店	41,000
15	足利小山信用金庫	城東支店	40,750

順位	金融機関	店舗	件数
1	栃木銀行	おもちゃのまち支店	10
2	鹿沼相互信用金庫	仲町支店	8
2	佐野信用金庫	田沼支店	8
4	栃木銀行	栃木西支店	7
4	栃木銀行	野木支店	7
4	栃木信用金庫	滝谷町支店	7
4	佐野信用金庫	岩舟支店	7
4	栃木信用金庫	馬場通り支店	7
9	烏山信用金庫	宇都宮支店	6
9	栃木銀行	間々田支店	6
9	栃木銀行	泉が丘支店	6
9	足利小山信用金庫	城東支店	6
9	烏山信用金庫	黒羽支店	6
9	那須信用組合	大田原支店	6
9	足利小山信用金庫	石橋支店	6
9	烏山信用金庫	茂木支店	6
9	鹿沼相互信用金庫	西支店	6

※金額または件数が同数(同順位)の場合、保証債務残高の大きい店舗から順に表記しています。

各種統計 (平成28年5月)

1 事業概況

(単位:千円、%)

	当 月 中				当 年 度 累 計				
	件数	前年比	金 額	前年比	件数	前年比	金 額	前年比	
保 証 申 込	1,319	110.6	10,608,312	113.2	2,399	103.4	19,334,289	104.6	
保 証 承 諾	1,258	114.3	9,872,335	121.5	2,232	106.1	17,964,314	111.3	
申 込 取 消	42	68.9	329,351	49.7	62	49.6	432,451	33.2	
貸 付 実 行	1,095	104.0	8,936,780	118.2	2,203	98.6	18,926,193	97.8	
償 還	1,624	116.2	13,528,265	103.2	3,260	105.0	29,007,403	95.1	
保 証 債 務 残 高	—	—	—	—	62,713	95.0	382,549,570	92.6	
条 件 変 更	773	85.4	6,879,587	81.8	1,617	85.6	14,687,355	80.9	
事 故 報 告 受 付	97	88.2	528,993	78.4	178	102.9	1,011,241	95.6	
被 請 求 残 高	—	—	—	—	81	67.5	632,052	83.4	
代 位 弁 済	元 金	47	51.1	193,025	29.7	94	59.5	460,475	45.4
	利 息	0	—	981	28.6	0	—	3,095	56.7
	元 利	47	51.1	194,006	29.7	94	59.5	463,570	45.4

2 資金使途別保証状況

(単位:千円、%)

使 途	当 月 中				当 年 度 累 計			
	件数	金 額	構成比	前年比	件数	金 額	構成比	前年比
運 転	1,095	8,637,885	87.5	119.4	1,948	15,761,093	87.7	113.1
設 備	94	772,900	7.8	138.8	158	1,207,671	6.7	94.5
運 転 設 備	69	461,550	4.7	138.8	126	995,550	5.5	108.2
合 計	1,258	9,872,335	100.0	121.5	2,232	17,964,314	100.0	111.3

3 期間別保証状況

(単位:千円、%)

期 間	当 月 中				当 年 度 累 計			
	件数	金 額	構成比	前年比	件数	金 額	構成比	前年比
6 か月以内	260	1,869,517	18.9	118.1	415	3,036,389	16.9	112.4
6 か月超1年以内	152	1,276,810	12.9	104.9	294	2,704,141	15.1	102.3
1年超3年以内	170	1,325,790	13.4	129.4	314	2,491,890	13.9	119.4
3年超5年以内	417	2,523,554	25.6	123.0	744	4,484,880	25.0	111.3
5年超7年以内	149	1,153,670	11.7	107.6	274	2,344,436	13.1	104.4
7年超10年以内	100	1,439,674	14.6	129.2	175	2,448,433	13.6	112.6
10年超	10	283,321	2.9	472.2	16	454,146	2.5	174.9
合 計	1,258	9,872,335	100.0	121.5	2,232	17,964,314	100.0	111.3
平均保証期間	46.6ヶ月				47.1ヶ月			

4 金額別保証状況

(単位:千円、%)

金 額	当 月 中				当 年 度 累 計			
	件数	金 額	構成比	前年比	件数	金 額	構成比	前年比
5,000千円以下	736	2,183,631	22.1	111.9	1,318	3,832,199	21.3	101.6
5,000千円超 10,000千円以下	328	2,919,797	29.6	106.8	536	4,730,671	26.3	102.7
10,000千円超 30,000千円以下	166	3,295,408	33.4	138.6	320	6,291,044	35.0	125.4
30,000千円超 50,000千円以下	21	975,000	9.9	121.9	43	1,939,900	10.8	99.4
50,000千円超 100,000千円以下	7	498,500	5.0	191.7	14	1,010,500	5.6	127.6
100,000千円超	—	—	—	—	1	160,000	0.9	—
合 計	1,258	9,872,335	100.0	121.5	2,232	17,964,314	100.0	111.3

5 金融機関別保証状況

(平成28年5月)

金融機関	保証承諾							保証債務残高			
	当月中			当年度累計				当月末			
	件数	金額	前年比	件数	金額	構成比	前年比	件数	金額	構成比	前年比
都市銀行	6	181,263	164.8	11	241,163	1.3	102.6	651	9,332,402	2.4	84.6
みずほ銀行	2	60,000	130.4	2	60,000	0.3	51.7	208	3,171,382	0.8	73.9
三菱東京UFJ銀行	—	—	—	—	—	—	—	52	935,549	0.2	86.7
三井住友銀行	3	76,263	119.2	7	129,263	0.7	108.6	276	3,288,786	0.9	95.3
りそな銀行	1	45,000	—	2	51,900	0.3	—	103	1,677,542	0.4	87.8
埼玉りそな銀行	—	—	—	—	—	—	—	12	259,142	0.1	86.0
地方銀行	362	3,965,688	115.4	651	7,429,014	41.4	106.6	23,545	185,153,266	48.4	94.8
足利銀行	297	3,138,902	110.3	537	5,802,953	32.3	101.2	19,379	153,540,152	40.1	96.9
山形銀行	3	60,000	251.0	5	135,000	0.8	118.5	90	930,766	0.2	92.8
東邦銀行	—	—	—	—	—	—	—	51	348,817	0.1	86.5
群馬銀行	31	420,490	110.6	55	846,279	4.7	107.3	2,375	18,855,006	4.9	81.3
常陽銀行	13	225,340	227.4	21	408,040	2.3	219.0	696	6,872,455	1.8	103.2
筑波銀行	18	120,956	137.5	33	236,742	1.3	166.5	953	4,600,412	1.2	82.2
八十二銀行	—	—	—	—	—	—	—	1	5,658	0.0	46.7
第二地方銀行	485	3,141,500	137.6	814	5,493,712	30.6	127.5	21,624	104,276,058	27.3	86.8
栃木銀行	474	3,048,443	136.0	795	5,312,323	29.6	126.4	20,920	99,693,518	26.1	86.4
福島銀行	—	—	—	1	20,000	0.1	67.8	92	841,170	0.2	95.4
大東銀行	1	20,000	200.0	2	50,000	0.3	500.0	58	356,599	0.1	80.5
東和銀行	8	41,057	483.0	14	79,389	0.4	144.3	425	2,638,164	0.7	102.5
東日本銀行	2	32,000	320.0	2	32,000	0.2	320.0	129	746,608	0.2	85.1
信用金庫	346	2,262,725	115.9	642	4,206,056	23.4	106.9	14,021	71,005,092	18.6	96.5
足利小山信用金庫	57	443,010	92.4	122	844,110	4.7	112.3	3,100	16,359,071	4.3	96.5
栃木信用金庫	78	516,988	119.9	138	958,208	5.3	114.2	3,270	15,348,387	4.0	98.3
鹿沼相互信用金庫	57	319,250	110.3	98	594,600	3.3	109.4	2,066	10,502,965	2.7	93.7
佐野信用金庫	37	258,845	197.9	61	395,195	2.2	89.0	1,197	5,522,173	1.4	94.7
大田原信用金庫	46	231,782	73.3	94	593,582	3.3	92.9	1,924	10,738,239	2.8	95.1
烏山信用金庫	61	394,850	162.7	113	699,861	3.9	111.7	1,949	9,651,227	2.5	98.0
白河信用金庫	4	22,000	90.9	7	29,500	0.2	101.0	163	871,420	0.2	91.7
桐生信用金庫	4	45,000	151.5	7	60,000	0.3	118.3	284	1,498,388	0.4	96.4
アイオー信用金庫	—	—	—	—	—	—	—	4	16,345	0.0	164.9
館林信用金庫	—	—	—	—	—	—	—	6	8,838	0.0	128.9
結城信用金庫	2	31,000	344.4	2	31,000	0.2	281.8	58	488,039	0.1	147.5
信用組合	58	311,560	96.0	112	576,770	3.2	90.4	2,735	11,330,788	3.0	97.2
真岡信用組合	19	97,730	139.9	36	177,140	1.0	163.1	1,055	4,333,577	1.1	106.6
那須信用組合	39	213,830	84.0	76	399,630	2.2	75.5	1,672	6,930,632	1.8	92.4
横浜中央信用組合	—	—	—	—	—	—	—	8	66,579	0.0	69.6
政府系金融機関	1	9,600	60.0	2	17,600	0.1	31.4	137	1,451,964	0.4	111.8
商工組合中央金庫	1	9,600	60.0	2	17,600	0.1	31.4	133	1,445,779	0.4	112.0
日本政策金融公庫	—	—	—	—	—	—	—	4	6,185	0.0	81.6
合計	1,258	9,872,335	121.5	2,232	17,964,314	100.0	111.3	62,713	382,549,570	100.0	92.6

(単位:千円、%)

代 位 弁 済							代 位 弁 済 率		金 融 機 関
当 月 中			当 年 度 累 計				当年度中	前年同月	
件 数	金 額	前年比	件 数	金 額	構成比	前年比			
3	32,424	60.3	5	44,281	9.6	82.3	0.47	0.49	都市銀行
—	—	—	—	—	—	—	—	—	みずほ銀行
—	—	—	—	—	—	—	—	2.00	三菱東京UFJ銀行
2	16,092	—	4	27,949	6.0	—	0.85	—	三井住友銀行
1	16,332	50.7	1	16,332	3.5	50.7	0.97	1.69	りそな銀行
—	—	—	—	—	—	—	—	—	埼玉りそな銀行
14	53,483	12.1	33	103,201	22.3	16.6	0.06	0.32	地方銀行
11	35,489	12.2	29	82,749	17.9	23.6	0.05	0.22	足利銀行
—	—	—	—	—	—	—	—	0.39	山形銀行
—	—	—	—	—	—	—	—	—	東邦銀行
—	—	—	—	—	—	—	—	0.66	群馬銀行
1	13,332	235.7	2	15,791	3.4	14.2	0.23	1.67	常陽銀行
2	4,661	224.9	2	4,661	1.0	224.9	0.10	0.04	筑波銀行
—	—	—	—	—	—	—	—	—	八十二銀行
17	63,235	83.6	30	133,035	28.7	67.2	0.13	0.16	第二地方銀行
17	63,235	92.5	26	85,877	18.5	45.0	0.09	0.17	栃木銀行
—	—	—	—	—	—	—	—	—	福島銀行
—	—	—	—	—	—	—	—	0.76	大東銀行
—	—	—	3	30,628	6.6	780.3	1.16	0.15	東和銀行
—	—	—	1	16,530	3.6	—	2.21	—	東日本銀行
12	44,789	67.7	21	163,155	35.2	125.7	0.23	0.18	信用金庫
4	7,477	25.3	5	73,161	15.8	202.4	0.45	0.21	足利小山信用金庫
—	—	—	3	8,744	1.9	22.1	0.06	0.25	栃木信用金庫
—	—	—	3	34,484	7.4	—	0.33	—	鹿沼相互信用金庫
—	—	—	—	—	—	—	—	0.60	佐野信用金庫
8	37,311	6556.8	8	37,311	8.0	195.4	0.35	0.17	大田原信用金庫
—	—	—	2	9,455	2.0	—	0.10	—	烏山信用金庫
—	—	—	—	—	—	—	—	—	白河信用金庫
—	—	—	—	—	—	—	—	—	桐生信用金庫
—	—	—	—	—	—	—	—	—	アイオー信用金庫
—	—	—	—	—	—	—	—	—	館林信用金庫
—	—	—	—	—	—	—	—	—	結城信用金庫
1	75	0.5	5	19,898	4.3	119.2	0.18	0.14	信用組合
—	—	—	—	—	—	—	—	0.36	真岡信用組合
1	75	—	5	19,898	4.3	885.8	0.29	0.03	那須信用組合
—	—	—	—	—	—	—	—	—	横浜中央信用組合
—	—	—	—	—	—	—	—	—	政府系金融機関
—	—	—	—	—	—	—	—	—	商工組合中央金庫
—	—	—	—	—	—	—	—	—	日本政策金融公庫
47	194,006	29.7	94	463,570	100.0	45.4	0.12	0.25	合 計

6 制度別保証状況

(平成28年5月)

制度	保証承諾						保証債務残高				
	当月中			当年度累計			当月末				
	件数	金額	前年比	件数	金額	構成比	前年比	件数	金額	構成比	前年比
一般保証	278	3,272,855	116.3	543	6,163,152	34.3	95.4	8,826	101,177,636	26.4	101.6
制度保証	980	6,599,480	124.3	1,689	11,801,162	65.7	121.9	53,887	281,371,934	73.6	89.8
協会制度	175	2,205,216	171.5	325	4,399,612	24.5	156.9	10,017	110,007,802	28.8	92.6
事業者カードローン根保証	48	193,500	128.1	86	350,000	1.9	111.6	1,054	4,428,428	1.2	94.7
当座貸越根保証	14	231,600	169.1	27	550,600	3.1	104.1	366	6,766,218	1.8	99.1
割引保証(手形・電子記録債権)	2	11,557	107.0	4	28,389	0.2	110.0	20	128,365	0.0	70.9
中小企業金融安定化特別保証	—	—	—	—	—	—	—	193	815,385	0.2	83.9
小口零細企業保証	11	29,400	133.6	30	64,700	0.4	102.7	556	970,961	0.3	105.8
景気対応緊急保証制度	—	—	—	—	—	—	—	1,245	11,158,062	2.9	70.1
経営力強化保証	2	35,000	211.8	2	35,000	0.2	73.7	62	1,239,222	0.3	110.2
経営者保証ガイドライン対応保証	—	—	—	—	—	—	—	—	—	—	—
条件変更改善型借換保証	—	—	—	—	—	—	—	—	—	—	—
エクセレント保証	—	—	—	1	50,000	0.3	—	44	1,241,365	0.3	102.6
ランクアップ保証	—	—	—	—	—	—	—	—	—	—	—
ハーモニーサポート保証	21	316,000	—	37	518,450	2.9	—	239	4,159,536	1.1	—
金融機関提携保証	27	705,000	103.5	55	1,377,000	7.7	110.2	1,727	28,311,787	7.4	83.3
金融機関提携セーフティ保証	—	—	—	—	—	—	—	72	589,379	0.2	82.1
無担保当貸5000保証	26	695,000	110.3	51	1,341,000	7.5	112.4	733	18,776,884	4.9	88.3
セーフティサポート保証	—	—	—	—	—	—	—	489	6,496,014	1.7	72.1
しんきんスクラム2000保証	—	—	—	1	7,000	0.0	31.8	108	718,932	0.2	80.3
その他の金融機関提携保証	1	10,000	34.5	3	29,000	0.2	85.3	325	1,730,579	0.5	82.5
商工いきいき特別保証	—	—	—	—	—	—	—	1,233	2,305,046	0.6	78.5
その他の協会制度	50	683,160	287.6	83	1,425,474	7.9	276.1	3,278	48,483,428	12.7	96.8
県制度	246	1,535,570	109.4	428	2,781,280	15.5	118.3	17,776	95,461,184	25.0	85.1
創業支援資金	12	44,200	196.4	24	112,400	0.6	387.6	730	1,828,462	0.5	94.7
経営安定資金	102	607,600	109.3	181	1,129,780	6.3	108.4	13,617	67,915,736	17.8	80.1
経営サポート資金	17	183,700	50.5	30	388,580	2.2	84.3	1,255	13,370,016	3.5	108.0
経営力強化融資	—	—	—	—	—	—	—	4	50,598	0.0	—
借換融資	17	183,700	50.5	30	388,580	2.2	84.3	1,251	13,319,418	3.5	107.6
中小企業設備資金	11	81,170	199.4	17	127,570	0.7	95.0	465	2,655,866	0.7	81.3
中小企業運転資金	102	592,900	145.3	174	996,950	5.5	148.3	1,249	5,913,793	1.5	109.0
一般枠	34	237,600	230.7	54	388,600	2.2	163.5	873	3,961,858	1.0	77.2
短期枠	68	355,300	116.5	120	608,350	3.4	140.0	376	1,951,935	0.5	668.9
流動資産活用資金	—	—	—	—	—	—	—	—	—	—	—
経営安定特別借換資金	—	—	—	—	—	—	—	300	1,763,601	0.5	77.7
その他の県制度	2	26,000	216.7	2	26,000	0.1	216.7	160	2,013,710	0.5	93.1
市町村制度	559	2,858,694	109.1	936	4,620,270	25.7	102.1	26,094	75,902,947	19.8	92.1
市町村特別保証制度	487	2,362,694	114.9	864	4,124,270	23.0	104.0	25,942	74,695,341	19.5	92.1
その他の市町村制度	72	496,000	88.2	72	496,000	2.8	88.2	152	1,207,606	0.3	87.5
合計	1,258	9,872,335	121.5	2,232	17,964,314	100.0	111.3	62,713	382,549,570	100.0	92.6

7 保険別保証状況

(平成28年5月)

制度	保証承諾						保証債務残高				
	当月中			当年度累計			当月末				
	件数	金額	前年比	件数	金額	構成比	前年比	件数	金額	構成比	前年比
一般枠保証	1,183	9,168,296	124.0	2,087	16,288,786	90.7	109.6	41,912	234,574,437	61.3	101.7
別枠保証	75	704,040	96.2	145	1,675,529	9.3	131.8	20,801	147,975,132	38.7	81.1
エネルギー対策保証	2	54,000	270.0	2	54,000	0.3	270.0	90	2,229,946	0.6	117.2
中小企業特定社債保証	2	48,000	—	6	408,000	2.3	1,700.0	211	9,048,720	2.4	121.9
流動資産担保融資保証	1	7,040	100.0	1	7,040	0.0	50.0	14	369,578	0.1	111.9
災害関係保証	—	—	—	—	—	—	—	114	776,440	0.2	77.5
セーフティネット保証	13	206,500	239.7	28	423,260	2.4	175.2	12,772	83,651,374	21.9	73.8
5号認定	13	206,500	239.7	28	423,260	2.4	175.2	9,413	57,657,980	15.1	72.6
6号認定	—	—	—	—	—	—	—	3,235	25,003,636	6.5	75.3
創業等関連保証	2	13,000	29.5	2	13,000	0.1	29.5	699	1,195,599	0.3	67.4
創業関連保証	26	93,620	133.6	54	197,520	1.1	180.1	831	2,191,381	0.6	143.8
東日本大震災復興緊急保証	16	164,110	32.5	37	410,285	2.3	51.6	5,737	44,680,455	11.7	84.2
経営改善サポート保証	13	117,770	—	15	162,424	0.9	708.7	136	3,003,269	0.8	262.2
別枠保証その他	—	—	—	—	—	—	—	197	828,372	0.2	83.8
合計	1,258	9,872,335	121.5	2,232	17,964,314	100.0	111.3	62,713	382,549,570	100.0	92.6

(単位:千円、%)

代 位 弁 済							代 位 弁 済 率		制 度
当 月 中			当 年 度 累 計				当年度中	前年同月	
件 数	金 額	前年比	件 数	金 額	構成比	前年比			
1	2,642	5.2	5	45,847	9.9	38.2	0.05	0.12	一般保証
46	191,364	31.8	89	417,723	90.1	46.4	0.15	0.29	制度保証
18	98,060	37.4	28	213,649	46.1	53.4	0.19	0.34	協会制度
—	—	—	—	—	—	—	—	—	事業者カードローン根保証
—	—	—	—	—	—	—	—	—	当座貸越根保証
—	—	—	—	—	—	—	—	—	割引保証(手形・電子記録債権)
—	—	—	—	—	—	—	—	—	中小企業金融安定化特別保証
1	879	70.0	1	879	0.2	70.0	0.09	0.14	小口専細企業保証
2	19,816	48.5	5	35,115	7.6	24.7	0.31	0.89	景気対応緊急保証制度
—	—	—	—	—	—	—	—	—	経営力強化保証
—	—	—	—	—	—	—	—	—	経営者保証ガイドライン対応保証
—	—	—	—	—	—	—	—	—	条件変更改善型借換保証
—	—	—	—	—	—	—	—	—	エクセレント保証
—	—	—	—	—	—	—	—	—	ランクアップ保証
—	—	—	—	—	—	—	—	—	ハーモニーサポート保証
1	586	0.4	2	7,713	1.7	4.9	0.03	0.46	金融機関提携保証
—	—	—	—	—	—	—	—	0.48	金融機関提携セーフティ保証
—	—	—	—	—	—	—	—	0.23	無担保当貸5000保証
—	—	—	1	7,127	1.5	7.8	0.11	1.01	セーフティサポート保証
—	—	—	—	—	—	—	—	—	しんきんスクラム2000保証
1	586	—	1	586	0.1	4.4	0.03	0.64	その他の金融機関提携保証
5	12,684	82.3	6	15,505	3.3	67.1	0.67	0.79	商工いきいき特別保証
9	64,095	106.2	14	154,436	33.3	202.6	0.32	0.15	その他の協会制度
17	72,477	25.7	31	143,640	31.0	35.4	0.15	0.36	県制度
2	1,648	10.4	3	5,415	1.2	34.2	0.30	0.82	創業支援資金
11	47,368	36.5	19	73,789	15.9	30.3	0.11	0.29	経営安定資金
1	3,620	9.5	5	43,386	9.4	106.3	0.32	0.33	経営サポート資金
—	—	—	—	—	—	—	—	—	経営力強化融資
1	3,620	9.5	5	43,386	9.4	106.3	0.33	0.33	借換融資
—	—	—	—	—	—	—	—	0.48	中小企業設備資金
3	19,841	—	3	19,841	4.3	402.8	0.34	0.09	中小企業運転資金
3	19,841	—	3	19,841	4.3	402.8	0.50	0.10	一般枠
—	—	—	—	—	—	—	—	—	短期枠
—	—	—	—	—	—	—	—	—	流動資産活用資金
—	—	—	1	1,210	0.3	1.8	0.07	2.89	経営安定特別借換資金
—	—	—	—	—	—	—	—	0.87	その他の県制度
11	20,827	35.7	30	60,435	13.0	63.7	0.08	0.12	市町村制度
11	20,827	35.7	30	60,435	13.0	63.7	0.08	0.12	市町村特別保証制度
—	—	—	—	—	—	—	—	—	その他の市町村制度
47	194,006	29.7	94	463,570	100.0	45.4	0.12	0.25	合 計

(単位:千円、%)

代 位 弁 済							代 位 弁 済 率		制 度
当 月 中			当 年 度 累 計				当年度中	前年同月	
件 数	金 額	前年比	件 数	金 額	構成比	前年比			
15	31,076	19.9	34	107,389	23.2	39.2	0.05	0.12	一般枠保証
32	162,930	32.8	60	356,182	76.8	47.7	0.24	0.41	別枠保証
—	—	—	—	—	—	—	—	—	エネルギー対策保証
—	—	—	—	—	—	—	—	—	中小企業特定社債保証
—	—	—	—	—	—	—	—	—	流動資産担保融資保証
—	—	—	—	—	—	—	—	—	災害関係保証
19	102,683	29.5	34	218,900	47.2	37.7	0.26	0.51	セーフティネット保証
15	67,221	47.4	27	108,818	23.5	31.9	0.19	0.43	5号認定
4	35,462	17.2	7	110,082	23.7	45.9	0.44	0.72	6号認定
6	20,624	147.1	8	24,868	5.4	177.4	2.08	0.79	創業等関連保証
1	3,161	122.5	1	3,161	0.7	122.5	0.14	0.17	創業関連保証
6	36,462	27.5	17	109,253	23.6	73.2	0.24	0.28	東日本大震災復興緊急保証
—	—	—	—	—	—	—	—	—	経営改善サポート保証
—	—	—	—	—	—	—	—	—	別枠保証その他
47	194,006	29.7	94	463,570	100.0	45.4	0.12	0.25	合 計

8 業種別保証状況

(平成28年5月)

業種	保証承諾							保証債務残高			
	当月中			当年度累計				当月末			
	件数	金額	前年比	件数	金額	構成比	前年比	件数	金額	構成比	前年比
木材伐出業	—	—	—	—	—	—	—	45	300,103	0.1	89.4
鉱業	—	—	—	—	—	—	—	7	78,397	0.0	54.8
土石採取業	2	35,500	—	2	35,500	0.2	507.1	85	666,049	0.2	84.5
建設業	440	3,337,210	124.4	765	5,936,537	33.0	108.2	16,236	91,135,844	23.8	92.5
製造業	202	1,664,396	120.3	354	2,788,352	15.5	96.9	12,555	91,552,868	23.9	91.3
食料品工業	22	291,270	151.9	31	383,770	2.1	96.0	1,228	12,099,810	3.2	94.2
繊維品工業	15	77,800	220.4	24	132,170	0.7	115.6	838	4,403,035	1.2	89.5
木材・木製品工業	10	74,500	139.3	17	155,500	0.9	122.0	420	3,630,679	0.9	88.9
家具・建具工業	11	47,500	62.5	16	63,500	0.4	68.3	457	2,156,830	0.6	91.9
紙工業	4	37,000	238.7	10	93,000	0.5	133.8	235	2,587,628	0.7	86.5
製版・製本業	—	—	—	2	8,000	0.0	160.0	39	111,836	0.0	101.4
化学工業	2	45,000	—	5	70,000	0.4	2,333.3	96	757,961	0.2	87.3
石油・石炭製品工業	—	—	—	—	—	—	—	1	10,180	0.0	74.4
ゴム・プラスチック工業	15	133,500	107.7	26	223,060	1.2	90.9	1,149	9,877,767	2.6	91.6
ゴム製品製造業	3	6,500	185.7	4	8,500	0.0	180.9	78	706,545	0.2	88.2
皮革工業	—	—	—	1	4,000	0.0	—	31	254,042	0.1	131.0
窯業	7	94,500	147.7	15	151,600	0.8	93.2	496	4,797,710	1.3	96.0
金属工業	23	171,510	61.5	59	387,364	2.2	77.0	2,474	17,579,568	4.6	89.8
機械工業	25	278,416	154.6	44	452,988	2.5	102.0	1,640	14,358,346	3.8	91.6
電気機器工業	13	89,600	69.7	19	148,900	0.8	58.7	605	4,702,530	1.2	95.5
車両工業	9	85,000	739.1	12	128,000	0.7	125.5	477	4,639,025	1.2	88.0
船舶工業	—	—	—	—	—	—	—	2	13,678	0.0	74.3
その他の工業	34	164,800	119.2	57	265,500	1.5	104.9	1,962	6,781,883	1.8	92.3
農林漁業	—	—	—	—	—	—	—	6	9,806	0.0	77.6
ソフトウェア業	9	67,500	81.3	11	87,500	0.5	90.2	300	1,786,886	0.5	81.5
情報処理サービス業	—	—	—	1	25,000	0.1	—	21	287,124	0.1	95.5
印刷業	9	58,500	162.5	15	98,500	0.5	154.4	610	3,865,299	1.0	92.5
電気・ガス・熱供給・水道業	2	53,000	135.9	3	76,125	0.4	120.8	218	3,678,486	1.0	112.3
通信業	—	—	—	—	—	—	—	1	968	0.0	—
サービス業	155	1,100,250	121.3	296	2,239,091	12.5	112.2	9,536	54,476,880	14.2	94.6
放送業	—	—	—	—	—	—	—	22	180,519	0.0	82.2
情報通信サービス業	1	7,000	43.8	4	16,000	0.1	60.4	123	457,661	0.1	88.3
運輸サービス業	1	3,000	200.0	1	3,000	0.0	28.6	97	678,262	0.2	119.2
物品賃貸業	6	26,000	144.4	9	104,000	0.6	108.9	233	1,634,240	0.4	77.0
専門サービス業	14	45,320	103.0	27	80,420	0.4	128.5	901	2,483,827	0.6	83.2
広告業	3	23,000	52.3	3	23,000	0.1	37.6	232	922,678	0.2	87.0
技術サービス業	17	59,800	98.3	27	123,500	0.7	109.0	546	2,278,801	0.6	109.9
宿泊業	8	57,000	356.3	16	143,210	0.8	596.7	716	6,508,873	1.7	96.1
洗濯・理美容・浴場業	23	117,195	156.9	44	183,095	1.0	113.6	1,547	5,481,094	1.4	95.4
旅行業	3	23,000	191.7	6	39,000	0.2	216.7	90	368,332	0.1	117.9
その他の生活関連サービス業	3	52,000	371.4	8	121,500	0.7	528.3	389	3,425,475	0.9	98.1
映画・娯楽業	6	54,000	635.3	10	74,900	0.4	237.8	250	1,892,017	0.5	102.1
教育・学習支援業	5	60,000	80.0	9	106,500	0.6	90.6	403	2,716,695	0.7	101.9
医療・福祉業	32	226,935	131.4	66	538,535	3.0	105.2	1,888	12,168,248	3.2	96.7
廃棄物処理業	11	177,000	97.7	21	319,631	1.8	102.6	589	5,409,958	1.4	90.8
職業紹介・労働者派遣事業	3	39,000	92.6	6	63,300	0.4	43.9	145	1,544,073	0.4	102.9
その他の事業サービス業	16	106,000	110.4	29	206,000	1.1	130.4	943	4,851,884	1.3	88.4
その他のサービス業	3	24,000	78.4	10	93,500	0.5	74.4	422	1,474,244	0.4	88.0
インターネット付随サービス業	1	5,000	100.0	1	5,000	0.0	90.9	33	88,821	0.0	65.6
出版業	—	—	—	1	17,000	0.1	1,700.0	35	270,421	0.1	86.8
運送業	42	396,286	93.7	76	841,816	4.7	106.9	2,796	20,932,062	5.5	93.8
貨物運送取扱事業	—	—	—	—	—	—	—	18	266,099	0.1	68.2
倉庫業	—	—	—	1	10,000	0.1	27.0	41	976,872	0.3	100.2
郵便業	—	—	—	—	—	—	—	—	—	—	—
卸売業	129	1,449,644	139.9	212	2,598,144	14.5	148.4	5,787	43,303,847	11.3	90.0
小売業	177	1,135,727	117.2	321	2,234,727	12.4	108.3	9,096	48,249,863	12.6	91.8
保険媒介代理業	2	6,200	38.8	4	13,700	0.1	59.6	233	442,260	0.1	84.3
不動産業	33	307,760	71.0	58	523,060	2.9	95.4	1,554	9,085,795	2.4	102.5
物品預り・駐車場業	1	9,000	300.0	2	11,000	0.1	366.7	18	80,787	0.0	98.1
飲食店	63	313,863	166.0	121	535,763	3.0	125.3	3,782	12,987,797	3.4	96.0
業種外	—	—	—	—	—	—	—	27	110,053	0.0	75.4
合計	1,258	9,872,335	121.5	2,232	17,964,314	100.0	111.3	62,713	382,549,570	100.0	92.6

(単位:千円、%)

代 位 弁 済							代 位 弁 済 率		業 種
当 月 中			当 年 度 累 計				当年度中	前年同月	
件 数	金 額	前年比	件 数	金 額	構成比	前年比			
—	—	—	—	—	—	—	—	—	木材伐出業
—	—	—	—	—	—	—	—	—	鉱業
—	—	—	—	—	—	—	—	—	土石採取業
10	52,335	167.8	26	132,045	28.5	232.2	0.14	0.06	建設業
12	62,455	48.8	23	97,725	21.1	26.7	0.11	0.37	製造業
1	3,111	68.0	1	3,111	0.7	25.7	0.03	0.09	食品工業
1	14,534	—	1	14,534	3.1	—	0.33	—	繊維品工業
—	—	—	—	—	—	—	—	—	木材・木製品工業
—	—	—	—	—	—	—	—	—	家具・建具工業
—	—	—	—	—	—	—	—	—	紙工業
—	—	—	—	—	—	—	—	—	製版・製本業
—	—	—	—	—	—	—	—	—	化学工業
—	—	—	—	—	—	—	—	—	石油・石炭製品工業
5	33,141	1,344.1	11	44,876	9.7	213.7	0.45	0.19	ゴム・プラスチック工業
—	—	—	—	—	—	—	—	8.08	ゴム製品製造業
—	—	—	—	—	—	—	—	—	皮革工業
—	—	—	—	—	—	—	—	—	窯業
—	—	—	—	—	—	—	—	—	金属工業
—	—	—	3	14,599	3.1	5.5	0.10	1.70	機械工業
—	—	—	—	—	—	—	—	—	電気機器工業
—	—	—	2	8,936	1.9	—	0.19	—	車両工業
—	—	—	—	—	—	—	—	—	船舶工業
—	—	—	—	—	—	—	—	0.03	その他の工業
—	—	—	—	—	—	—	—	—	農林漁業
5	11,669	—	5	11,669	2.5	—	0.65	—	ソフトウェア業
—	—	—	—	—	—	—	—	—	情報処理サービス業
2	5,253	119.5	2	5,253	1.1	95.1	0.14	0.13	印刷業
—	—	—	—	—	—	—	—	—	電気・ガス・熱供給・水道業
—	—	—	—	—	—	—	—	—	通信業
8	28,525	21.9	8	28,525	6.2	19.6	0.05	0.25	サービス業
—	—	—	—	—	—	—	—	—	放送業
—	—	—	—	—	—	—	—	—	情報通信サービス業
—	—	—	—	—	—	—	—	1.16	運輸サービス業
—	—	—	—	—	—	—	—	—	物品賃貸業
—	—	—	—	—	—	—	—	1.43	専門サービス業
—	—	—	—	—	—	—	—	0.39	広告業
—	—	—	—	—	—	—	—	—	技術サービス業
—	—	—	—	—	—	—	—	0.18	宿泊業
—	—	—	—	—	—	—	—	0.32	洗濯・理美容・浴場業
—	—	—	—	—	—	—	—	—	旅行業
2	721	—	2	721	0.2	—	0.02	—	その他の生活関連サービス業
—	—	—	—	—	—	—	—	—	映画・娯楽業
—	—	—	—	—	—	—	—	—	教育・学習支援業
1	13,332	97.7	1	13,332	2.9	97.7	0.11	0.11	医療・福祉業
—	—	—	—	—	—	—	—	—	廃棄物処理業
—	—	—	—	—	—	—	—	—	職業紹介・労働者派遣事業
5	14,472	30.6	5	14,472	3.1	30.6	0.30	0.86	その他の事業サービス業
—	—	—	—	—	—	—	—	—	その他のサービス業
—	—	—	—	—	—	—	—	11.07	インターネット付随サービス業
—	—	—	—	—	—	—	—	—	出版業
—	—	—	1	477	0.1	0.4	0.00	0.57	運送業
—	—	—	—	—	—	—	—	—	貨物運送取扱事業
—	—	—	—	—	—	—	—	—	倉庫業
—	—	—	—	—	—	—	—	—	郵便業
3	6,628	9.6	17	88,451	19.1	122.9	0.20	0.15	卸売業
10	37,091	31.6	14	105,609	22.8	63.9	0.22	0.31	小売業
—	—	—	—	—	—	—	—	—	保険媒介代理業
—	—	—	—	—	—	—	—	0.42	不動産業
—	—	—	—	—	—	—	—	—	物品預り・駐車場業
2	1,719	7.5	3	5,486	1.2	18.6	0.04	0.22	飲食店
—	—	—	—	—	—	—	—	—	業種外
47	194,006	29.7	94	463,570	100.0	45.4	0.12	0.25	合 計

9 地区別保証状況

(平成28年5月)

	保 証 承 諾							保 証 債 務 残 高			
	当 月 中			当 年 度 累 計				当 月 末			
市町村	件 数	金 額	前年比	件 数	金 額	構成比	前年比	件 数	金 額	構成比	前年比
市	1,121	8,833,385	118.7	1,961	16,100,391	89.6	110.1	54,812	335,719,694	87.8	92.3
宇都宮市	398	3,380,634	114.3	658	5,946,752	33.1	113.2	16,843	102,562,787	26.8	91.8
足利市	69	562,532	140.7	139	1,155,802	6.4	134.3	4,731	32,012,911	8.4	92.0
栃木市	88	677,470	142.1	158	1,306,370	7.3	111.9	4,844	29,359,998	7.7	94.1
佐野市	82	608,823	146.7	138	977,723	5.4	79.4	3,866	24,660,448	6.4	93.4
鹿沼市	80	546,740	89.4	131	980,940	5.5	94.4	3,527	22,173,981	5.8	90.0
日光市	52	351,495	102.0	89	623,545	3.5	96.6	2,880	17,400,560	4.5	93.1
小山市	85	961,690	131.8	160	1,771,644	9.9	156.4	5,112	31,031,332	8.1	91.8
真岡市	37	239,530	132.6	64	487,380	2.7	153.1	2,107	10,804,466	2.8	91.1
大田原市	64	304,051	83.4	111	652,296	3.6	81.6	2,546	16,301,526	4.3	94.9
矢板市	16	193,600	227.8	32	266,100	1.5	95.2	968	5,037,227	1.3	86.5
那須塩原市	83	531,670	90.5	155	1,006,220	5.6	87.5	4,205	26,643,202	7.0	92.2
さくら市	25	209,930	174.3	46	401,620	2.2	110.8	1,162	7,655,405	2.0	95.1
那須烏山市	13	30,000	66.5	30	139,200	0.8	117.0	848	4,355,914	1.1	89.2
下野市	29	235,220	191.5	50	384,800	2.1	144.3	1,173	5,719,937	1.5	99.1
町	125	854,394	153.9	253	1,638,234	9.1	133.9	7,224	36,991,979	9.7	93.7
上三川町	13	122,500	171.8	24	264,760	1.5	159.8	691	3,871,779	1.0	92.4
益子町	14	71,950	136.2	24	142,950	0.8	137.6	884	3,457,363	0.9	98.7
茂木町	11	57,944	318.4	19	89,244	0.5	171.0	601	2,453,578	0.6	91.4
市貝町	7	40,500	158.8	14	79,200	0.4	137.7	369	2,041,399	0.5	90.2
芳賀町	3	7,150	34.0	13	41,650	0.2	51.3	439	2,104,909	0.6	97.1
壬生町	27	219,000	190.4	45	334,800	1.9	136.1	1,091	6,065,315	1.6	95.2
野木町	14	145,000	127.2	27	221,100	1.2	146.1	474	2,126,517	0.6	93.3
塩谷町	3	18,500	77.1	8	42,600	0.2	90.6	253	1,291,463	0.3	90.9
高根沢町	9	41,500	122.4	24	140,400	0.8	139.3	716	4,054,427	1.1	90.5
那須町	16	77,850	200.1	38	183,430	1.0	143.6	1,231	7,628,760	2.0	94.6
那珂川町	8	52,500	129.6	17	98,100	0.5	108.3	475	1,896,470	0.5	93.0
県外	12	184,557	143.3	18	225,689	1.3	77.5	677	9,837,897	2.6	100.1
合 計	1,258	9,872,335	121.5	2,232	17,964,314	100.0	111.3	62,713	382,549,570	100.0	92.6

(単位:千円、%)

代 位 弁 済							代 位 弁 済 率		市 町 村
当 月 中			当 年 度 累 計				当年度中	前年同月	
件 数	金 額	前年比	件 数	金 額	構成比	前年比			
39	143,746	22.1	86	413,310	89.2	41.7	0.12	0.27	市
11	22,403	16.5	28	110,299	23.8	67.0	0.11	0.15	宇都宮市
7	48,951	45.4	13	157,121	33.9	126.7	0.49	0.36	足利市
5	11,669	15.5	13	32,340	7.0	39.5	0.11	0.26	栃木市
—	—	—	4	9,839	2.1	13.8	0.04	0.27	佐野市
1	879	—	1	879	0.2	—	0.00	—	鹿沼市
3	5,943	—	3	5,943	1.3	183.0	0.03	0.02	日光市
3	5,510	2.0	3	5,510	1.2	1.3	0.02	1.22	小山市
—	—	—	—	—	—	—	—	0.12	真岡市
7	42,364	1,367.8	8	46,131	10.0	278.8	0.28	0.10	大田原市
—	—	—	—	—	—	—	—	—	矢板市
1	646	1.7	8	24,112	5.2	51.9	0.09	0.16	那須塩原市
—	—	—	—	—	—	—	—	—	さくら市
—	—	—	3	10,154	2.2	26.7	0.23	0.78	那須烏山市
1	5,380	—	2	10,982	2.4	64.5	0.19	0.29	下野市
8	50,260	—	8	50,260	10.8	581.3	0.14	0.02	町
—	—	—	—	—	—	—	—	—	上三川町
—	—	—	—	—	—	—	—	—	益子町
—	—	—	—	—	—	—	—	0.15	茂木町
—	—	—	—	—	—	—	—	—	市貝町
—	—	—	—	—	—	—	—	—	芳賀町
—	—	—	—	—	—	—	—	—	壬生町
1	13,332	—	1	13,332	2.9	—	0.63	—	野木町
—	—	—	—	—	—	—	—	0.32	塩谷町
—	—	—	—	—	—	—	—	—	高根沢町
6	36,853	—	6	36,853	7.9	—	0.48	—	那須町
1	75	—	1	75	0.0	—	0.00	—	那珂川町
—	—	—	—	—	—	—	—	0.21	県外
47	194,006	29.7	94	463,570	100.0	45.4	0.12	0.25	合 計

当協会の取り組みおよび保証制度のご紹介

設備割(設備投資促進保証料率割引制度)

設備割(設備投資促進保証料率割引制度)は、設備資金に係る保証について保証料率を割り引くことにより、生産性の向上等に取り組む中小企業・小規模事業者のみなさまの設備投資を促進し、みなさまの持続的な成長・発展を支援することを目的とし創設した制度です。

ご利用いただける方	設備資金を調達する中小企業・小規模事業者
対象となる保証	次のいずれかの保証制度を利用した設備資金に係る保証 ①一般保証 ②中小企業特定社債保証制度 ③経営者保証ガイドライン対応保証制度 ④商工いきいき特別保証制度 ただし、①および④については、責任共有制度および保証料率弾力化の対象に限りません。また、資金使途が運転設備資金となる保証は対象外となります。
保証料率	0.405%~1.710% ※各区分の基準保証料率から一律10%割引 なお、「会計処理に関する割引」および「有担保割引」の併用も可能です。ただし、上記②については、「会計処理に関する割引」における「『中小企業の会計に関する基本要領』に基づく割引」の対象外となります。
取扱期間	平成29年3月31日(当協会申込受付分)まで

創業等連携サポート制度

創業等連携サポート制度は、創業または分社化を目指すみなさまを地域の支援機関と当協会が連携し、事業の成長を支援することを目的とし創設した制度です。

本制度では、創業等に関するご相談から計画策定支援、事業開始後の経営支援までニーズに応じたサポートを行います。

さらに、当協会からの支援として、次の保証制度をご利用されるみなさまの保証料率を0.2%引き下げます。
創業等に関する制度の保証料率0.8% - 0.2%引き下げ = **0.6%** ※平成30年3月30日融資実行分まで

	創業等関連保証	創業関連保証
ご利用いただける方	次の①から⑥のいずれかに該当する方 ①事業を営んでいない個人で、1か月以内に事業を開始する具体的な計画がある ただし、創業等関連保証については、借入金額と同額以上の自己資金が必要です。 なお、支援創業関連保証については、[1か月以内]が[6か月以内]に延長されます。 ②事業を営んでいない個人で、事業を開始する具体的な計画があり、2か月以内に会社を設立する ただし、創業等関連保証については、借入金額と同額以上の自己資金が必要です。 なお、支援創業関連保証については、[2か月以内]が[6か月以内]に延長されます。 ③中小企業にあたる自らの会社で事業を継続しつつ、事業を開始する具体的な計画があり、新たな会社を設立する ④事業を営んでいない個人が開始した事業が、開始した日から5年を経過していない ⑤事業を営んでいない個人が設立した会社で、設立した日から5年を経過していない ⑥自らの会社で事業を継続しつつ、新たに設立した会社が、設立した日から5年を経過していない	
保証限度額	1,500万円	1,000万円 (支援創業関連保証の場合)1,500万円
保証期間	10年以内(据置期間12か月以内)	
保証人	(個人)不要 (法人)代表者のみ	(個人)原則不要 (法人)原則代表者のみ
担保	不要	
保証料率	0.80% (創業等連携サポート制度利用時の保証料率)0.60%	

※支援創業関連保証とは、創業関連保証内に設けられた制度で、市町村が実施する認定特定創業支援事業による支援を受けて創業しようとする方がご利用できます。

小規模企業者向け保証制度

小口零細企業保証制度	
ご利用いただける方	常時使用する従業員が20人(宿泊業・娯楽業を除く商業・サービス業は5人)以下の方
保証限度額	1,250万円 ただし、既存の保証付借入の残高と合算して1,250万円以内となる保証に限る。
対象資金	運転資金、設備資金
保証期間	10年以内(据置期間6か月以内)
保証人	(個人)原則不要 (法人)原則代表者のみ
担保	原則不要
保証料率	0.40%~2.10% ※各区分の基準保証料率から一律0.10%引き下げ実施中(平成30年3月30日(当協会申込受付分)まで)

協調融資型保証制度

ハーモニーサポート保証	
ご利用いただける方	業歴が3年以上ある方
保証限度額	2億8,000万円 ただし、運転資金については平均月商の3倍以内となります。
対象資金	運転資金、借換資金、設備資金 ただし、借換資金の対象は本制度による借入のみとなります。
保証期間	(運転資金)10年以内 (設備資金)20年以内 ※いずれも据置期間12か月以内
保証料率	0.405%~1.710% ※各区分の基準保証料率から一律10%割引
保証人	(個人)原則不要 (法人)原則代表者のみ
担保	必要に応じて
その他	本制度による借入(保証付借入)と同時に、当協会の保証を付さない借入(金融機関プロパー)を、保証付借入の6割以上の額で借り入れする必要があります。

※保証付借入=総借入額×62.5% 金融機関プロパー=総借入額×37.5%

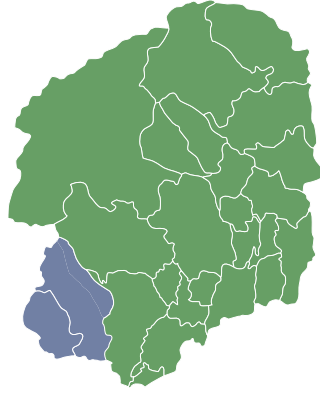
表紙写真

カンピくん
(下野市)
【下野市 商工観光課提供】

カンピくんは「道の駅しもつけ」のイメージキャラクターとして誕生しました。モチーフは、下野市の特産品「かんぴょう」の原料、瓢(ふくべ)です。チャームポイントは市章の入った制帽と、ハート型の大きな葉っぱ。
葉っぱに触れると、幸運が舞い降りるかも!?
意外と身軽で、お友達と一緒に跳んだりはねたり、遊ぶことが大好きです。

- ♡誕生日:平成23年3月26日
(道の駅しもつけオープン日)
- ♡性 格:好奇心いっぱいの人気者
- ♡好きなこと:写真を撮られること

※本誌中の金額および構成比は四捨五入等により合計と一致しない場合があります。

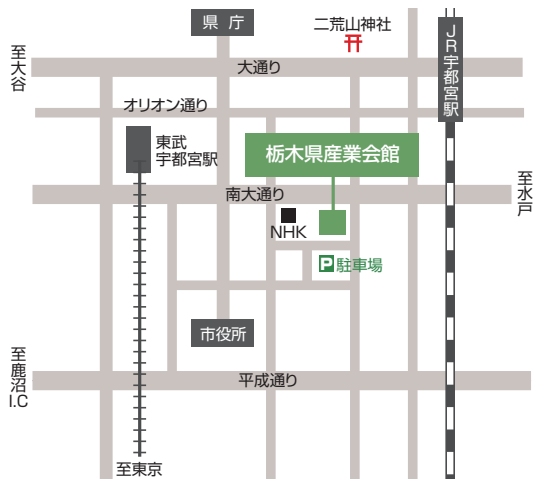


本所

〒320-8618 宇都宮市中央3丁目1番4号
栃木県産業会館

お問い合わせ

総務課 / 企画課 TEL.028-635-2121
保証一課 TEL.028-635-8883
保証二課 TEL.028-635-8884
保証三課 TEL.028-635-8886
企業支援課 TEL.028-635-8881
TEL.028-635-2195
管理課・管理事務課 TEL.028-635-2122
代位弁済課 TEL.028-635-8885

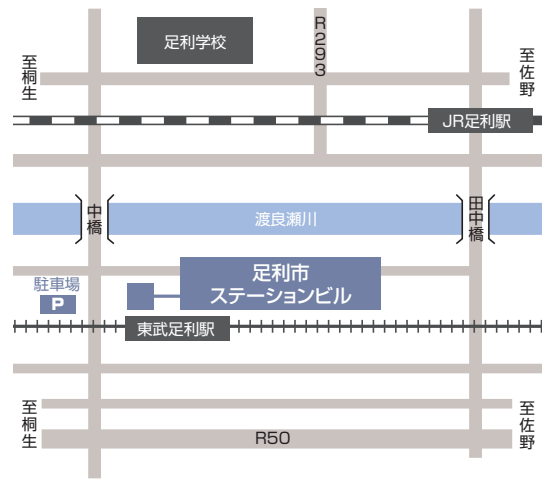


足利支所

〒326-0821 足利市南町4254番地1
足利市ステーションビル

お問い合わせ

業 務 課 TEL.0284-70-6339



明日をひらく中小企業とともに

栃木県信用保証協会



<http://www.cgc-tochigi.or.jp/>



この印刷物は「環境にやさしく」をモットーに「大豆油インキ」、「古紙配合率100%再生紙」、「E3PAのゴールドプラス標準」に適合した地球環境にやさしい印刷方法で作成されています。E3PA:環境保護印刷推進協議会