明日をひらく中小企業とともに
栃木県信用保証協会

2016
vol.372
9

保証だより

TOCHIGI GUARANTEE
第372号　平成28年9月発行
編集発行　栃木県信用保証協会

（茂木町　ゆずも）

CONTENTS

平成28年度金融機関店舗表彰「特別優秀店舗」のご紹介 …… 02
足利銀行佐野支店　栃木銀行鶴田支店　栃木信用金庫間々田支店
「平成28年度保証推進キャンペーン」結果報告 …… 05
「平成28年度下期保証推進キャンペーン」の実施について …… 07
「関東信越税理士会栃木県支部連合会との情報交換会」の開催について
INFORMATION …… 08
「アグリフードEXPO東京2016」（出展支援）が開催されました
創業セミナー等のご案内
創業セミナー等に職員を派遣しました
金融機関勉強会に当協会の職員が出席しました
協賛イベントのご案内
「とちぎ防災ハンドブック2016」に協賛しました
10月のスケジュール
ほっとひと息（足利支所） …… 11
平成28年8月の保証動向 …… 12
平成28年8月保証承諾額ベスト30 …… 14
保証債務残高群別平成28年8月保証承諾額・件数ベスト15 …… 15
各種統計（平成28年8月） …… 17
当協会の取り組みおよび保証制度のご紹介 …… 26

平成28年度金融機関店舗表彰「特別優秀店舗」のご紹介

足利銀行 佐野支店

足利銀行佐野支店は、平成28年度金融機関店舗表彰における優秀店舗の中で、保証債務残高が最も伸長していることから、「特別優秀店舗」に輝きました。

［保証債務残高伸長額 3億44百万円］

保証状況

【平成27年度】

保証承諾	21億68百万円 （前年比105.3%）
保証債務残高	51億24百万円 （前年比107.2%）

【平成26年度】

保証承諾	20億59百万円
保証債務残高	47億80百万円

Q 貴店の特色を教えてください。

A 伝統的な繊維工業から自動車、機械、電機、プラスチック製品、また、食品関連に至るまで様々なお客様とのお取引きがあります。首都圏へのアクセスの良さに加え、5つの工業団地を抱え県外企業とのお取引きもいただいております。

Q 支店のモットーを教えてください。

A 行員一人ひとりが商人であり、それぞれの立場で3つの「キ」（機転、気配り、気働き）を実践し「お客様に好感のもたれる対応」をしていくことです。常にお客様への感謝の気持ちを忘れずに、ご来店いただいたお客様に限らず、電話をいただいたお客様にも「足利銀行と取引して良かった。」と思っていただけるような接客に努めています。

Q 現在、最も力を入れていることを教えてください。

A 「推進・管理・時間外」を行動のキーワードとして、盤石な事務管理体制のもとで、効率的な営業推進を進めています。

Q 保証協会付融資推進策について教えてください。

A 全ての案件について、今後の資金調達の窓口を拡げる目的で保証付融資を検討しています。また、新規創業、事業経験の浅い個人事業主様や会社様に対しても力になりたいと考え、資金使途にあった制度融資を積極的に提案させていただいております。

Q 地域のおすすめスポットを教えてください。

A 「佐野プレミアムアウトレット」、数多くの「さのラーメン店」、「いもフライ店」、「さのまるショップ」、「道の駅どまんなか田沼」、また、「県天然記念物出流原弁財天」、「佐野厄除け大師」、「唐澤山神社」等見どころ食べどころがたくさんあります。

Q 当協会に一言お願いします。

A この度は特別優秀店舗の栄誉を賜り、誠にありがとうございました。日頃より協会の皆様には様々な案件の相談に乗っていただき深く感謝しております。地域活性化のためにも引き続きご支援とご指導をよろしくお願いいたします。

平成28年度金融機関店舗表彰「特別優秀店舗」のご紹介

栃木銀行 鶴田支店

栃木銀行鶴田支店は、平成28年度金融機関店舗表彰における優秀店舗の中で、最も長く連続して表彰を受けていることから、「特別優秀店舗」に輝きました。
［3年連続表彰］

保証状況

【平成27年度】

保証承諾	4億57百万円 （前年比95.3%）
保証債務残高	12億13百万円 （前年比108.1%）

【平成26年度】

保証承諾	4億80百万円
保証債務残高	11億23百万円

Q 貴店の特色を教えてください。

A 当支店の営業エリアは住宅街が多く、融資取引は個人取引が中心であり、個人融資70%、事業性30%の割合となっています。エリア内では区画整理事業が進行中で、事業所の開設等も活発に行われています。地域で選ばれる店舗となるべく、全員営業で業務に取り組んでおります。

Q 支店のモットーを教えてください。

A 支店のモットーは、「全員営業目標完遂」です。各職員が、お客様のお役に立つために何ができるかを考え行動すること、自分の意見を述べ活気ある行動をとること、営業に専念出来る支店環境を整備してくださっている関係者の皆様に感謝することを念頭に日々の業務に取り組んでおります。

Q 現在、最も力を入れていることを教えてください。

A 事業性融資残高と事業融資先数の増強に力を入れております。また、当店は若い行員が多いので、将来バランス感覚を持った銀行員になれるよう人材育成にも力を入れています。

Q 保証協会付融資推進策について教えてください。

A 特別な推進策はありません。信用保証業務の推進をとおして、お取引先の中小企業の皆様のお役に立ち資金繰りの安定に資するという基本となる考えから外れることなく、業務に取り組んでいくことだと考えております。

Q 地域のおすすめスポットを教えてください。

A 鶴田地区は区画整理事業が進行中で発展の著しい地域であり、飲食店を中心にたくさんの魅力的なお店があります。また、地域の皆様は、季節ごとにお祭りなどの様々な行事を開催しています。

Q 当協会に一言お願いします。

A この度は、特別優秀店舗の栄誉を賜り、誠にありがとうございます。栃木県信用保証協会の役職員の皆様には、日頃より親切・迅速な対応やアドバイスをしていただき大変感謝しております。今後も、保証協会付融資推進のため、ご支援、ご指導を賜りますようお願い申し上げます。

平成28年度金融機関店舗表彰「特別優秀店舗」のご紹介

栃木信用金庫 間々田支店

栃木信用金庫間々田支店は、平成28年度金融機関店舗表彰における優秀店舗の中で、最も長く連続して代位弁済がなかったことから、「特別優秀店舗」に輝きました。
[3年連続無代位弁済]

保証状況

【平成27年度】

保証承諾	2億35百万円 (前年比205.8%)
保証債務残高	5億22百万円 (前年比113.5%)

【平成26年度】

保証承諾	1億14百万円
保証債務残高	4億60百万円

Q 貴店の特色を教えてください。

A 小山市JR間々田駅東口駅前に位置しており、東口では間々田地区唯一の金融機関です。7人と少ない人員ですが、各職員が持てる力を発揮して頑張っています。

Q 支店のモットーを教えてください。

A 当金庫の目指す姿である「おもてなしの心」を持ってお客様目線で行動しています。明るく前向きに「行動する」ことを重視し、失敗を恐れずチャレンジする様にしています。

Q 現在、最も力を入れていることを教えてください。

A 保証協会付融資を中心とする事業資金の推進です。通常の運転資金融資、設備資金融資のほか、お客様のキャッシュフローを改善する課題解決型融資の提案など、お客様の事業の更なる発展が見込めるようフォローすることで、微力ではありますが、間々田地区の発展に寄与したいと思っています。

Q 保証協会付融資推進策について教えてください。

A 地道にお客様を訪問し、お客様のニーズをキャッチして、融資提案においては保証付融資のメリットをお客様に説明して推進しています。商品としては、栃木県制度融資、小山市制度融資を中心とした推進活動を行っています。

Q 地域のおすすめスポットを教えてください。

A 間々田と言えば、毎年5月に行われるジャガマイタ(蛇まつり)です。他にも徳川家康と所縁がある乙女河岸跡、河岸跡の遺構の市立車屋美術館、奈良時代の乙女不動原瓦窯跡など、知る人ぞ知る歴史スポットが沢山ありますので、散策もおすすめです。

Q 当協会に一言お願いします。

A この度は特別表彰の栄誉を賜り、ありがとうございました。また、いつも協会の方々には融資案件に対する貴重なアドバイスを頂き、当店職員の融資審査能力のレベルアップしていくきっかけにもなっており、感謝しています。今後も、ご指導ご鞭撻のほど、よろしくお願いします。

「平成28年度保証推進キャンペーン」結果報告

金融機関のみなさまとの連携により保証利用を促進し、中小企業・小規模事業者のみなさまに対する資金調達支援の一層の推進を図るため実施した「平成28年度保証推進キャンペーン」の結果について報告します。
金融機関のみなさまには、保証利用の推進にご協力いただきましてありがとうございました。
なお、各グループにおいて第1位となりました金融機関の営業店を表彰させていただきました。

「平成28年度保証推進キャンペーン」の概要

対象者	金融機関営業店
対象となる保証	①小口零細企業保証制度または特別小口保証 ②エクセレント保証 ③ハーモニーサポート保証 ④創業等関連保証もしくは創業関連保証または栃木県制度融資もしくは市町村特別保証制度における創業資金 ⑤栃木県制度融資 ⑥市町村特別保証制度 ⑦設備投資促進保証料率割引制度
表彰対象	平成27年度末の保証債務残高を基準とした次のグループにおいて、前項①から⑦までのそれぞれの融資実行件数が最も多い営業店 ただし、件数が同数の場合は、融資実行額が最も大きい営業店とします。また、④において、創業等関連保証または創業関連保証および栃木県制度融資または市町村特別保証制度を併用した場合は、件数を1件とします。 【グループ】 Ａグループ：保証債務残高30億円以上 Ｂグループ：保証債務残高20億円以上30億円未満 Ｃグループ：保証債務残高15億円以上20億円未満 Ｄグループ：保証債務残高11億円以上15億円未満 Ｅグループ：保証債務残高　7億円以上11億円未満 Ｆグループ：保証債務残高　7億円未満
実施期間	平成28年4月1日(当協会申込受付分)から平成28年7月29日(融資実行分)まで

【平成28年度保証推進キャンペーン グループ別融資実行件数ベスト3】

①小口零細企業保証制度および特別小口保証

グループ	第1位	件数	第2位	件数	第3位	件数
A	足利銀行　黒磯支店	1				
B	大田原信用金庫　本店営業部	1	栃木銀行　宇都宮東支店	1	栃木銀行　陽南支店	1
C	りそな銀行　宇都宮支店	1	栃木銀行　黒磯西支店	1		
D	烏山信用金庫　岡本支店	9	栃木銀行　鬼怒川支店	4	鹿沼相互信用金庫　宇都宮支店	3
E	烏山信用金庫　宇都宮支店	7	烏山信用金庫　氏家支店	4	烏山信用金庫　黒羽支店	3
F	烏山信用金庫　大金支店	4	烏山信用金庫　茂木支店	4	鹿沼相互信用金庫　西支店	1

②エクセレント保証

グループ	第1位	件数	第2位	件数	第3位	件数
A	該当なし					
B	該当なし					
C	栃木銀行　大沢支店	1				
D	栃木銀行　小山支店	1	栃木銀行　石橋支店	1	足利銀行　六丁目支店	1
E	栃木信用金庫　藤岡支店	1				
F	商工組合中央金庫　足利支店	1	栃木信用金庫　間々田支店	1		

③ハーモニーサポート保証

グループ	第1位	件数	第2位	件数	第3位	件数
A	足利銀行　栃木支店	2	足利銀行　黒磯支店	2	足利銀行　佐野支店	2
B	常陽銀行　宇都宮支店	2	足利銀行　真岡支店	1	栃木銀行　氏家支店	1
C	足利銀行　宇都宮北支店	1	栃木銀行　黒磯西支店	1	足利銀行　東支店	1
D	鹿沼相互信用金庫　今市支店	2	足利小山信用金庫　本店営業部	2	足利銀行　葉鹿支店	2
E	烏山信用金庫　宝積寺支店	4	佐野信用金庫　南支店	3	足利小山信用金庫　富田支店	2
F	足利小山信用金庫　石橋支店	2	佐野信用金庫　堀米支店	2	商工組合中央金庫　足利支店	2

④創業(等)関連保証または栃木県制度融資もしくは市町村特別保証制度における創業資金

グループ	第1位	件数	第2位	件数	第3位	件数
A	栃木銀行　本店営業部	10	栃木銀行　黒磯支店	2	足利銀行　小山東支店	1
B	大田原信用金庫　西那須野支店	5	栃木銀行　大田原西支店	3	栃木銀行　大田原支店	3
C	栃木銀行　テクノポリス支店	4	栃木銀行　日光支店	3	足利銀行　宇都宮東支店	2
D	栃木銀行　鶴田支店	4	栃木銀行　御幸ヶ原支店	3	栃木銀行　小山支店	2
E	栃木銀行　大平支店	3	佐野信用金庫　南支店	2	鹿沼相互信用金庫　仲町支店	2
F	足利小山信用金庫　石橋支店	3	大田原信用金庫　美原支店	3	栃木信用金庫　西支店	2

⑤栃木県制度融資

グループ	第1位	件数	第2位	件数	第3位	件数
A	栃木銀行　本店営業部	22	栃木銀行　黒磯支店	22	足利銀行　本店営業部	12
B	栃木銀行　三島支店	10	栃木銀行　今市支店	10	大田原信用金庫　本店営業部	9
C	栃木銀行　日光支店	19	栃木銀行　黒磯西支店	14	栃木銀行　宝積寺支店	13
D	栃木銀行　河内支店	12	栃木信用金庫　宇都宮営業部	11	栃木銀行　鶴田支店	11
E	栃木銀行　おもちゃのまち支店	26	栃木銀行　野木支店	12	佐野信用金庫　田沼支店	9
F	栃木信用金庫　滝谷町支店	15	栃木信用金庫　おもちゃのまち支店	11	栃木信用金庫　壬生支店	11

⑥市町村特別保証制度

グループ	第1位	件数	第2位	件数	第3位	件数
A	栃木銀行　本店営業部	54	足利銀行　本店営業部	25	足利銀行　佐野支店	17
B	栃木銀行　今市支店	32	栃木銀行　陽南支店	30	栃木銀行　氏家支店	29
C	栃木銀行　三の沢支店	22	栃木銀行　日光支店	19	栃木銀行　鹿沼東支店	19
D	鹿沼相互信用金庫　本店営業部	21	栃木銀行　御幸ヶ原支店	18	栃木信用金庫　本店営業部	15
E	栃木銀行　栃木西支店	16	烏山信用金庫　氏家支店	15	大田原信用金庫　東那須野支店	15
F	真岡信用組合　芳賀支店	13	佐野信用金庫　岩舟支店	12	佐野信用金庫　西支店	11

⑦設備投資促進保証料率割引制度

グループ	第1位	件数	第2位	件数	第3位	件数
A	足利銀行　宇都宮中央支店	1	群馬銀行　佐野支店	1	足利銀行　栃木支店	1
B	栃木銀行　戸祭支店	2	栃木銀行　大田原西支店	2	栃木銀行　小山東支店	1
C	栃木銀行　宇都宮駅前支店	3	筑波銀行　小山支店	2	足利銀行　石橋支店	1
D	烏山信用金庫　岡本支店	1	筑波銀行　宇都宮支店	1	鹿沼相互信用金庫　宇都宮支店	1
E	烏山信用金庫　平出支店	2	商工組合中央金庫　宇都宮支店	2	烏山信用金庫　宝積寺支店	2
F	烏山信用金庫　御幸ヶ原支店	2	足利銀行　結城支店	1	足利銀行　小山南支店	1

「平成28年度下期保証推進キャンペーン」の実施について

金融機関のみなさまとの連携により保証利用を促進し、中小企業・小規模事業者のみなさまに対する資金調達支援の一層の推進を図るため、キャンペーン実施期間において、対象となる保証の推進に尽力した金融機関の営業店を表彰する「平成28年度下期保証推進キャンペーン」を実施します。積極的なご利用をお願いします。

なお、対象となる保証に7月1日に創設された「経営力向上関連保証」を追加しました。

対象者	金融機関営業店
対象となる保証	次の保証制度等を利用した保証 ①小口零細企業保証制度または特別小口保証 ②エクセレント保証 ③ハーモニーサポート保証 ④創業保証（創業等関連保証もしくは創業関連保証または栃木県制度融資もしくは市町村特別保証制度における創業資金） ⑤栃木県制度融資 ⑥市町村特別保証制度 ⑦設備投資促進保証料率割引制度 ⑧経営力向上関連保証
表彰対象	平成27年度末の保証債務残高を基準とした次のグループにおいて、前項①から⑧までのそれぞれの融資実行件数が最も多い営業店 ただし、件数が同数の場合は、融資実行額が最も大きい営業店とします。また、④において、創業等関連保証または創業関連保証および栃木県制度融資または市町村特別保証制度を併用した場合は、件数を1件とします。 【グループ】 Ａグループ：保証債務残高30億円以上 Ｂグループ：保証債務残高20億円以上30億円未満 Ｃグループ：保証債務残高15億円以上20億円未満 Ｄグループ：保証債務残高11億円以上15億円未満 Ｅグループ：保証債務残高　7億円以上11億円未満 Ｆグループ：保証債務残高　7億円未満
実施期間	平成28年10月1日（当協会申込受付分）から平成29年1月31日（融資実行分）まで

「関東信越税理士会栃木県支部連合会との情報交換会」の開催について

9月1日に宇都宮東武ホテルグランデにおいて、関東信越税理士会栃木県支部連合会との連携を一層強化し、中小企業者に対する円滑な経営支援を実施することを目的として、「関東信越税理士会栃木県支部連合会との情報交換会」が開催されました。

当協会から業務概況や信用保証制度、経営支援の取組事例について説明したほか、互いの経営支援策等について活発な情報交換・意見交換が行われました。

INFORMATION

「アグリフードEXPO東京2016」(出展支援)が開催されました

日本政策金融公庫主催の「アグリフードEXPO東京2016」が、8月18日(木)・19日(金)東京ビッグサイトにおいて開催され、当協会は、次の企業の出展を支援させていただきました。

全国各地の農業生産者及び食品メーカーが一堂に会した同イベントは、2日間で延べ14,410人(速報値)の来場があり大盛況となりました。

出展した企業の担当者のみなさまは、ビジネスパートナーの獲得に向け積極的に自社製品をPRしていました。また、当協会の職員も、来場者の呼び込みなどのサポートをさせていただきました。

【出展企業】

西堀酒造株式会社(小山市)	株式会社山星島﨑(茂木町)	株式会社若山商店(宇都宮市)

創業セミナー等のご案内

次の創業セミナー等において、当協会の職員が信用保証制度や創業関係保証などについてご説明させていただきます。創業をお考えの多くの方にご参加いただけますよう、みなさまのご協力をお願いします。

【日本政策金融公庫主催「創業支援セミナー」(共催)開催概要】

日程	平成28年10月13日(木)　午後1時から午後5時
会場	宇都宮市立東図書館
対象者	創業予定の方、創業後間もない方
講師	TKC全国会会員　税理士　加藤美琴子　氏　他
受講料	無料
定員	50名(定員になり次第締切)
お問い合わせ	日本政策金融公庫宇都宮支店(国民生活事業)(TEL028-634-7142)

【下野市商工会・石橋商工会主催「しもつけ創業塾」(後援)開催概要】

日程	平成28年11月4日(金)、11日(金)、18日(金)、25日(金)、12月2日(金)、9日(金)、16日(金)　午後6時30分から午後9時30分
会場	下野市商工会館本所　大会議室
対象者	下野市内で新規創業を検討中の方、創業後5年以内の方、後継者の方、新分野進出を検討中の方
講師	株式会社ネオクラシック　中小企業診断士　柴田幸紀　氏　他
受講料	5,000円(全7日間合計)　※交流会(任意参加)は別途会費制となります。
定員	15名(定員になり次第締切)
お問い合わせ	下野市商工会本所(TEL0285-44-0202)・南河内支所(TEL0285-48-0059) 石橋商工会(TEL0285-53-0463)

INFORMATION

【栃木市内商工会主催「栃木市創業アカデミー」開催概要】

日程	平成28年10月7日(金)、14日(金)、21日(金)、28日(金)、11月4日(金)、11日(金)、18日(金)　午後6時から午後9時
会場	藤岡町商工会館　2階会議室
対象者	栃木市において創業を目指す方、栃木市にお住まいの方
講師	中小企業診断士　亀田泰志　氏　他
受講料	無料
定員	10名(定員になり次第締切)
お問い合わせ	西方商工会　(TEL0282-92-2108)　大平町商工会(TEL0282-43-7121) 岩舟町商工会(TEL0282-55-4307)　都賀町商工会(TEL0282-27-4488) 藤岡町商工会(TEL0282-62-2006)

【宇都宮商工会議所主催「創業スクール(ベーシックコース)」開催概要】

日程	平成28年10月16日(日)、22日(土)、30日(日)、11月6日(日)、13日(日) 午前9時30分から午後4時30分(11月13日のみ午前9時30分から午後5時30分)
会場	宇都宮商工会議所　2階会議室
対象者	創業を予定している方、起業に興味･関心のある方
講師	一般社団法人栃木県中小企業診断士会所属の中小企業診断士　他
受講料	10,800円(全5日間合計)
定員	30名(定員になり次第締切)
お問い合わせ	宇都宮商工会議所(TEL028-637-3131)

【鹿沼商工会議所主催「かぬま創業塾」開催概要】

日程	平成28年11月5日(土)、12日(土)、19日(土)、26日(土)、12月10日(土) 午後6時から午後8時(12月10日のみ午前10時から午後5時)
会場	鹿沼商工会議所　4階中会議室
対象者	創業を目指す方、創業1年以内の方、創業予定の方
講師	一般社団法人栃木県中小企業診断士会所属の中小企業診断士　他
受講料	5,000円(全5日間合計)
定員	30名(定員になり次第締切)
お問い合わせ	鹿沼商工会議所(TEL0289-65-1111)

創業セミナー等に職員を派遣しました

次の創業セミナー等に、当協会の職員を講師として派遣し、信用保証制度や創業関係保証などについてご説明させていただきました。

出席日	主催	講座名
9月3日	小山市	起業家育成講座(入門コース)
9月9日	鹿沼商工会議所	かぬま創業塾

INFORMATION

金融機関勉強会に当協会の職員が出席しました

金融機関の勉強会に職員が出席し、当協会の現状や保証制度、審査のポイントなどについてご説明させていただいていますので、お気軽にお声掛けください。

出席日	金融機関	対象店舗
9月2日	足利小山信用金庫	小山営業部、間々田支店、野木支店、小金井支店、城南支店、城東支店、粟宮支店、石橋支店、栃木卸センター支店

協賛イベントのご案内

当協会は、市町村特別保証制度を実施している市町の地域活性化にお役立ていただくため、各市町や関係団体等が主催するイベントに協賛しています。

市町名	イベント名	開催日程･会場
鹿沼市	鹿沼秋まつり	平成28年10月8日(土)、9日(日) 鹿沼市中心市街地
日光市	日光けっこうフェスティバル2016	平成28年10月8日(土) 大谷川河畔(七里･所野地内)･日光運動公園スポーツ広場･小倉山森林公園･日光総合会館
下野市	第5回下野市産業祭	平成28年10月23日(日) 南河内球場
足利市	第12回足利そば祭り	平成28年10月29日(土)、30日(日) 足利市とうこうコミュニティセンター･あずま児童公園
高根沢町	たんたん祭り2016	平成28年10月29日(土) キリンビール栃木工場跡地
茂木町	もてぎうまいもの市	平成28年10月30日(日) 縦町通り･横町通り
益子町	第22回ましこの炎まつり	平成28年11月23日(水) 陶芸メッセ益子

「とちぎ防災ハンドブック2016」に協賛しました

当協会は、株式会社エフエム栃木の「とちぎ防災ハンドブック2016」に協賛しました。
同ハンドブックは約66,000部発行され、9月1日(木)防災の日に県内の中学生を中心に配布されました。

10月のスケジュール

10月のスケジュール		
6	木	当協会職員による経営相談会
12	水	江戸･TOKYO技とテクノの融合展2016
14	金	代位弁済実行日(書類引渡しは前日)
20	木	当協会職員による経営相談会
28	金	代位弁済実行日(書類引渡しは前々日)

日	月	火	水	木	金	土
25	26	27	28	29	30	1
2	3	4	5	6	7	8
9	10	11	12	13	14	15
16	17	18	19	20	21	22
23	24	25	26	27	28	29
30	31	1	2	3	4	5

ほっとひと息

足利支所を紹介します。

Q①　趣味 or 特技
Q②　私のプチ自慢
Q③　子供の頃の夢

足利支所では、保証審査・条件変更・期中管理・経営支援など幅広い業務を6名でカバーしています。小規模な支所だからこそできる小まわりが利くきめの細かいサービスの提供を心がけています。また、「明るいオープンな支所」を目指しておりますので、いつでもお気軽にお立ち寄りください。

①趣味は読書で、「水滸伝」「風林火山」等のジャンルを愛読。
②365日、目覚まし時計なしで同時刻に起床できる。
③学童時代、神社の奉納相撲で活躍。強くなることに憧れていました。

足利支所長　　高村　一郎

①ゴルフが趣味です。年々落ちる飛距離を道具と熟練の技(？)でカバーしようと頑張ってます。
②人間ドックで体内年齢が「37歳」と言われました。
③プロ野球選手か新聞記者、だったと記憶しています。

業務課長　　小林　紀明

①土日は気分転換に料理をしています。作る料理はどうしても高カロリーな食べ物に…。今後はヘルシーメニューに挑戦したいと思います。とっておきのレシピがあったら教えてください。
②根っからのジャイアンツファンで、東京ドームにはかなりの頻度で出没。最近はさぼり気味ですが…。厳しいシーズンですが、あきらめずジャイアンツを応援しましょう。
③子供のころの夢は警察官です。勇敢に悪に立ち向かう職業に憧れていました。

課長代理　　田辺　有昌

①早寝早起きを心掛けています。毎日夜10時には布団に入り、朝5時半に起きます。夏の時期の早起きは気持ちがいいです。
②10月にマラソン大会に出場します。距離は2キロですが…。何も練習していないので最後まで走れるか心配です。
③ピアノの先生になるのが夢でした。それと「タッチ」の朝倉南に憧れていました。

係　長　　吉澤　由紀

①格闘ゲームが好きで長年やっています。ちょっと前にスパⅡXの大会で優勝できたのはいい思い出です。
②二郎系ラーメンをスピーディーに完食することができます。マシマシ!!
③カブトムシが好きだったので、昆虫関係のビジネスを展開したいと思っていました。

平塚　崇幸

①高校時代に所属していた合唱部のOBで歌っています。先日は母校の120周年記念演奏会に出演し、喝采をいただきました。
②身体の硬さは驚異的です。ストレッチをするとたちまち悲鳴を上げます。
③立志式に向けた作文の宿題に困り果て、偶然テレビで観た経営コンサルタントになりたいと中学生らしくないことを書いたところ、全校生徒の前で発表することになってしまいました。何の因果か、今ではコンサルタントと共に仕事をすることが多くなりました。

本田　貴志

足利支所業務課担当地区　　足利市、佐野市

平成28年8月の保証動向

（単位：百万円、%）

	当月中				当年度累計			
	件数	前年比	金額	前年比	件数	前年比	金額	前年比
保証申込	1,201	101.1	10,778	93.1	6,531	101.6	54,954	98.1
保証承諾	1,174	103.2	10,386	100.8	6,261	104.5	51,978	103.1
保証債務残高	－	－	－	－	61,782	94.9	375,240	93.1
条件変更	810	111.3	7,224	101.4	4,375	95.0	39,956	91.6
事故報告	77	85.6	389	87.6	477	101.3	3,050	116.2
代位弁済（元利）	116	136.5	951	225.9	334	77.3	2,004	77.2

■ 保証承諾

件数1,174件（前年比103.2%）、金額103億86百万円（同100.8%）と、件数・金額ともに前年を上回りました。制度別では、協会制度の金額が前年比129.7%、県制度の金額が111.7%と前年を上回りました。業種別では、卸売業の金額が130.2%となったのをはじめ、小売業、運送業、建設業で前年を上回りました。

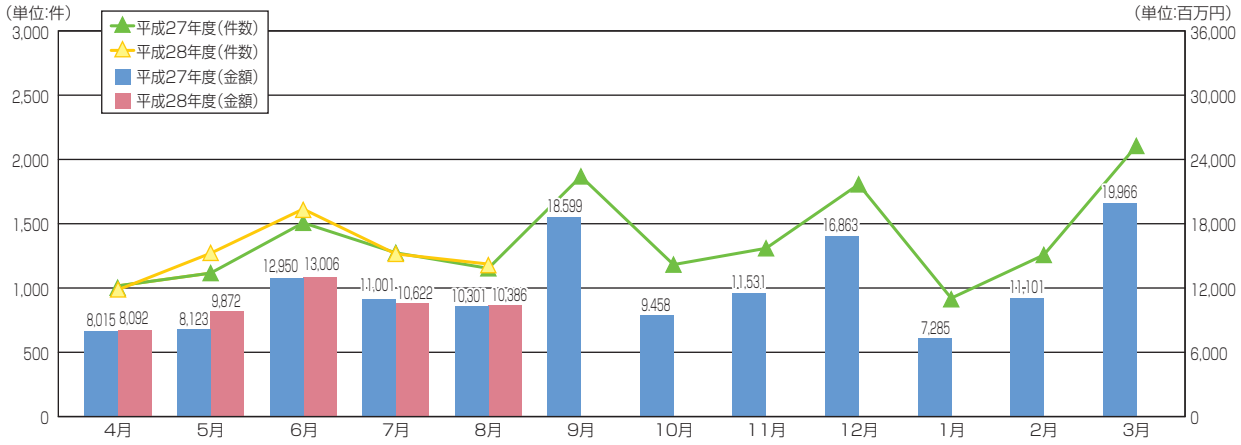

【制度別】

（単位：百万円、%）

		当月中				当年度累計			
		件数	金額	構成比	前年比	件数	金額	構成比	前年比
一般保証		328	4,616	44.4	91.0	1,543	19,693	37.9	93.0
制度保証		846	5,770	55.6	110.3	4,718	32,285	62.1	110.5
	協会制度	163	2,220	21.4	129.7	866	12,018	23.1	120.9
	県制度	222	1,488	14.3	111.7	1,179	7,704	14.8	104.2
	市町村制度	461	2,062	19.8	94.3	2,673	12,563	24.2	105.8
合計		1,174	10,386	100.0	100.8	6,261	51,978	100.0	103.1

【業種別】

（単位：百万円、%）

	当月中				当年度累計			
	件数	金額	構成比	前年比	件数	金額	構成比	前年比
建設業	400	3,289	31.7	104.5	2,124	17,118	32.9	105.6
製造業	167	1,834	17.7	94.9	1,024	9,378	18.0	99.5
サービス業	173	1,304	12.6	85.2	901	6,693	12.9	100.9
運送業	45	508	4.9	106.1	216	2,371	4.6	99.9
卸売業	114	1,392	13.4	130.2	577	6,543	12.6	113.8
小売業	159	1,424	13.7	123.4	840	6,217	12.0	103.2
飲食店	73	340	3.3	70.2	331	1,600	3.1	101.5
その他	43	295	2.8	58.4	248	2,058	4.0	85.6
合計	1,174	10,386	100.0	100.8	6,261	51,978	100.0	103.1

■　保証債務残高

件数61,782件(前年比94.9%)、金額3,752億40百万円(同93.1%)となりました。

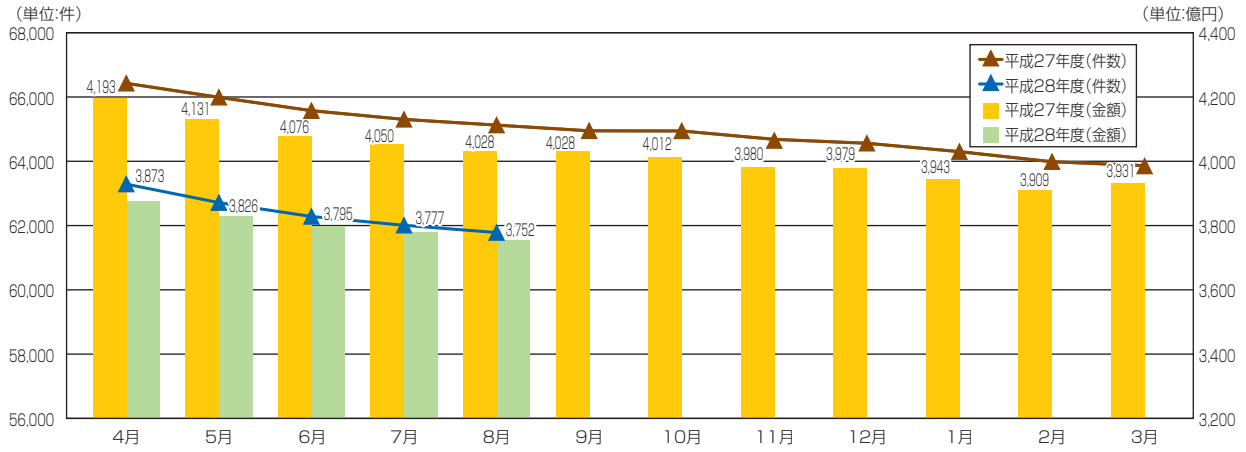

■　期間及び返済方法に係る条件変更

件数810件(前年比111.3%)、金額72億24百万円(同101.4%)と、件数･金額ともに前年を上回りました。

(単位:百万円、%)

	当月中				当年度累計			
	件数	金額	構成比	前年比	件数	金額	構成比	前年比
期間延長	381	2,966	41.1	133.0	1,927	13,522	33.8	101.5
終期不変	423	4,223	58.5	88.1	2,420	26,062	65.2	86.9
期間短縮	6	35	0.5	34.9	28	372	0.9	116.0
合計	810	7,224	100.0	101.4	4,375	39,956	100.0	91.6

■　利用企業数

利用企業数は23,821企業となり、県内中小企業者数63,516企業(中小企業白書2016年版 付属統計資料)に占める浸透度は37.5%となりました。

(単位:%)

	県内中小企業者数	利用企業数	浸透度
平成27年3月末	65,262	24,702	37.9
平成28年3月末	63,516	24,146	38.0
平成28年8月末	63,516	23,821	37.5

平成28年8月保証承諾額ベスト30

（単位：千円）

順位	金融機関	店舗	金額	
			当月中	当年度累計
1	足利銀行	本店営業部	255,000	1,023,380
2	足利銀行	佐野支店	199,500	586,354
3	常陽銀行	宇都宮支店	192,000	456,260
4	足利銀行	黒磯支店	185,000	544,750
5	栃木銀行	本店営業部	176,200	1,277,180
6	足利銀行	佐野南支店	158,000	233,500
7	群馬銀行	栃木支店	150,000	428,192
7	りそな銀行	宇都宮支店	150,000	265,400
9	栃木銀行	おもちゃのまち支店	126,000	242,500
10	足利銀行	鹿沼東支店	125,000	306,900
11	足利銀行	今市支店	107,000	408,200
12	足利銀行	間々田支店	104,000	261,960
13	栃木銀行	鹿沼東支店	103,700	334,600
14	足利銀行	一条町支店	101,750	399,581
15	栃木銀行	佐野支店	101,000	219,800
16	烏山信用金庫	岡本支店	100,900	402,550
17	栃木銀行	小金井支店	100,000	334,610
18	足利銀行	大田原支店	98,000	236,571
19	栃木銀行	矢板支店	96,700	303,300
20	栃木銀行	黒磯支店	95,100	380,740
21	栃木銀行	西那須野支店	94,500	293,700
22	足利銀行	塩谷支店	94,000	165,300
23	鹿沼相互信用金庫	宇都宮支店	92,500	212,900
24	足利銀行	戸祭支店	92,000	231,400
24	足利銀行	鬼怒川支店	92,000	213,000
26	大田原信用金庫	黒磯支店	90,000	273,080
27	栃木銀行	黒磯西支店	89,300	379,705
28	足利銀行	江曽島支店	88,000	469,431
29	常陽銀行	真岡支店	87,550	261,250
30	足利銀行	小山東支店	86,350	455,039
30	足利銀行	栃木支店	86,350	350,850

保証債務残高群別平成28年8月保証承諾額・件数ベスト15

【保証債務残高30億円以上】

（単位：千円）

順位	金融機関	店舗	金額
1	足利銀行	本店営業部	255,000
2	足利銀行	佐野支店	199,500
3	足利銀行	黒磯支店	185,000
4	栃木銀行	本店営業部	176,200
5	足利銀行	今市支店	107,000
6	足利銀行	一条町支店	101,750
7	足利銀行	大田原支店	98,000
8	栃木銀行	黒磯支店	95,100
9	足利銀行	江曽島支店	88,000
10	足利銀行	栃木支店	86,350
10	足利銀行	小山東支店	86,350
12	足利銀行	小山支店	79,450
13	群馬銀行	宇都宮支店	65,000
14	足利銀行	宇都宮中央支店	54,000
15	足利銀行	足利支店	37,979

順位	金融機関	店舗	件数
1	足利銀行	本店営業部	20
2	栃木銀行	本店営業部	18
3	足利銀行	小山支店	13
4	足利銀行	佐野支店	11
4	栃木銀行	黒磯支店	11
6	足利銀行	小山東支店	10
7	足利銀行	黒磯支店	9
8	足利銀行	江曽島支店	8
9	足利銀行	足利支店	7
9	足利銀行	今市支店	7
9	足利銀行	一条町支店	7
12	足利銀行	宇都宮中央支店	5
12	足利銀行	大田原支店	5
14	足利銀行	栃木支店	4
15	群馬銀行	佐野支店	3
15	群馬銀行	宇都宮支店	3

【保証債務残高20億円以上30億円未満】

（単位：千円）

順位	金融機関	店舗	金額
1	常陽銀行	宇都宮支店	192,000
2	群馬銀行	栃木支店	150,000
3	足利銀行	間々田支店	104,000
4	栃木銀行	矢板支店	96,700
5	大田原信用金庫	本店営業部	75,500
6	栃木銀行	氏家支店	72,400
7	栃木銀行	大田原西支店	68,000
8	栃木銀行	栃木支店	66,057
9	足利銀行	氏家支店	64,500
10	足利銀行	真岡支店	62,000
10	栃木銀行	陽南支店	62,000
12	三井住友銀行	小山支店	51,000
13	足利銀行	新栃木支店	49,000
14	足利銀行	西那須野支店	47,000
15	足利銀行	矢板支店	41,000

順位	金融機関	店舗	件数
1	栃木銀行	陽南支店	15
2	栃木銀行	氏家支店	11
3	栃木銀行	矢板支店	10
3	栃木銀行	大田原支店	10
5	常陽銀行	宇都宮支店	8
5	栃木銀行	大田原西支店	8
5	栃木銀行	宇都宮東支店	8
8	栃木銀行	今市支店	7
8	大田原信用金庫	本店営業部	7
8	足利銀行	間々田支店	7
11	栃木銀行	栃木支店	6
11	栃木銀行	小山東支店	6
13	足利銀行	西那須野支店	5
13	足利銀行	真岡支店	5
13	栃木銀行	戸祭支店	5
13	足利銀行	峰町支店	5

※金額または件数が同数（同順位）の場合、保証債務残高の大きい店舗から順に表記しています。

【保証債務残高10億円以上20億円未満】

（単位：千円）

順位	金融機関	店舗	金額
1	足利銀行	佐野南支店	158,000
2	りそな銀行	宇都宮支店	150,000
3	足利銀行	鹿沼東支店	125,000
4	栃木銀行	鹿沼東支店	103,700
5	栃木銀行	佐野支店	101,000
6	烏山信用金庫	岡本支店	100,900
7	栃木銀行	小金井支店	100,000
8	栃木銀行	西那須野支店	94,500
9	鹿沼相互信用金庫	宇都宮支店	92,500
10	足利銀行	鬼怒川支店	92,000
10	足利銀行	戸祭支店	92,000
12	大田原信用金庫	黒磯支店	90,000
13	栃木銀行	黒磯西支店	89,300
14	足利銀行	宝積寺支店	82,500
15	足利銀行	おもちゃのまち支店	80,000

順位	金融機関	店舗	件数
1	栃木銀行	小金井支店	12
1	栃木銀行	日光支店	12
1	栃木銀行	宝積寺支店	12
1	烏山信用金庫	岡本支店	12
5	栃木銀行	テクノポリス支店	10
5	栃木銀行	黒磯西支店	10
7	栃木銀行	若草支店	9
8	栃木銀行	西那須野支店	8
8	栃木銀行	茂木支店	8
8	栃木銀行	宇都宮駅前支店	8
8	鹿沼相互信用金庫	緑町支店	8
8	栃木銀行	兵庫塚支店	8
8	東和銀行	足利支店	8
8	鹿沼相互信用金庫	宇都宮支店	8
8	栃木銀行	鬼怒川支店	8

【保証債務残高10億円未満】

（単位：千円）

順位	金融機関	店舗	金額
1	栃木銀行	おもちゃのまち支店	126,000
2	足利銀行	塩谷支店	94,000
3	常陽銀行	真岡支店	87,550
4	佐野信用金庫	西支店	83,290
5	栃木信用金庫	江曽島支店	78,300
6	商工組合中央金庫	宇都宮支店	68,678
7	足利銀行	宇都宮西支店	65,000
8	足利銀行	高砂町出張所	63,000
9	鹿沼相互信用金庫	金崎支店	58,500
10	足利銀行	大谷出張所	56,500
11	足利小山信用金庫	石橋支店	55,275
12	栃木信用金庫	雀宮支店	53,000
13	佐野信用金庫	南支店	51,600
14	栃木信用金庫	駅前支店	51,000
15	栃木信用金庫	佐野南支店	49,500

順位	金融機関	店舗	件数
1	佐野信用金庫	田沼支店	10
2	佐野信用金庫	西支店	9
3	足利銀行	久下田支店	8
3	鹿沼相互信用金庫	金崎支店	8
5	栃木銀行	陽東桜が丘支店	7
5	佐野信用金庫	南支店	7
5	栃木銀行	おもちゃのまち支店	7
5	烏山信用金庫	平出支店	7
5	烏山信用金庫	氏家支店	7
5	栃木信用金庫	江曽島支店	7
11	常陽銀行	真岡支店	6
11	栃木銀行	栃木西支店	6
11	栃木信用金庫	雀宮支店	6
11	足利小山信用金庫	城南支店	6
11	栃木信用金庫	佐野南支店	6
11	栃木銀行	間々田支店	6
11	鹿沼相互信用金庫	戸祭支店	6
11	栃木信用金庫	駅前支店	6
11	大田原信用金庫	美原支店	6
11	足利小山信用金庫	石橋支店	6
11	真岡信用組合	七井支店	6

※金額または件数が同数（同順位）の場合、保証債務残高の大きい店舗から順に表記しています。

各種統計（平成28年8月）

1　事業概況

（単位：千円、%）

		当月中				当年度累計			
		件数	前年比	金額	前年比	件数	前年比	金額	前年比
保証申込		1,201	101.1	10,778,111	93.1	6,531	101.6	54,953,887	98.1
保証承諾		1,174	103.2	10,385,943	100.8	6,261	104.5	51,978,127	103.1
申込取消		37	68.5	223,400	42.2	215	66.8	1,623,489	55.0
貸付実行		1,282	106.6	10,900,013	102.5	6,306	103.3	52,075,404	99.5
償還		1,392	107.4	12,425,128	100.6	8,054	106.4	67,939,290	94.2
保証債務残高		—	—	—	—	61,782	94.9	375,239,682	93.1
条件変更		810	111.3	7,223,905	101.4	4,375	95.0	39,955,920	91.6
事故報告受付		77	85.6	389,291	87.6	477	101.3	3,049,716	116.2
被請求残高		—	—	—	—	88	69.8	617,102	74.3
代位弁済	元金	116	136.5	945,420	226.1	334	77.3	1,991,828	77.2
	利息	0	—	5,830	202.0	0	—	11,847	79.2
	元利	116	136.5	951,250	225.9	334	77.3	2,003,674	77.2

2　資金使途別保証状況

（単位：千円、%）

	当月中				当年度累計			
使途	件数	金額	構成比	前年比	件数	金額	構成比	前年比
運転	992	8,990,754	86.6	99.0	5,396	45,268,597	87.1	103.6
設備	109	790,189	7.6	90.6	510	3,438,480	6.6	79.0
運転・設備	73	605,000	5.8	173.3	355	3,271,050	6.3	140.1
合計	1,174	10,385,943	100.0	100.8	6,261	51,978,127	100.0	103.1

3　期間別保証状況

（単位：千円、%）

	当月中				当年度累計			
期間	件数	金額	構成比	前年比	件数	金額	構成比	前年比
6か月以内	191	1,679,110	16.2	97.3	1,072	8,152,257	15.7	104.4
6か月超1年以内	181	2,142,250	20.6	104.0	839	9,019,801	17.4	106.2
1年超3年以内	179	1,334,788	12.9	149.6	950	7,439,958	14.3	137.4
3年超5年以内	378	2,641,419	25.4	120.1	2,105	12,759,410	24.5	97.5
5年超7年以内	150	1,103,823	10.6	80.1	797	6,933,158	13.3	102.4
7年超10年以内	83	1,257,771	12.1	75.0	447	6,450,872	12.4	88.0
10年超	12	226,782	2.2	61.7	51	1,222,672	2.4	82.6
合計	1,174	10,385,943	100.0	100.8	6,261	51,978,127	100.0	103.1
平均保証期間	47.0ヶ月				47.3ヶ月			

4　金額別保証状況

（単位：千円、%）

	当月中				当年度累計			
金額	件数	金額	構成比	前年比	件数	金額	構成比	前年比
5,000千円以下	688	1,973,157	19.0	103.5	3,713	10,499,169	20.2	101.2
5,000千円超 10,000千円以下	277	2,418,768	23.3	103.8	1,442	12,730,279	24.5	102.0
10,000千円超 30,000千円以下	161	3,292,840	31.7	94.1	902	17,860,984	34.4	111.7
30,000千円超 50,000千円以下	36	1,676,678	16.1	112.9	158	7,262,306	14.0	108.0
50,000千円超 100,000千円以下	12	1,024,500	9.9	95.0	45	3,465,389	6.7	81.7
100,000千円超	—	—	—	—	1	160,000	0.3	27.9
合計	1,174	10,385,943	100.0	100.8	6,261	51,978,127	100.0	103.1

5　金融機関別保証状況

（平成28年8月）

	保証承諾							保証債務残高			
	当月中			当年度累計				当月末			
金融機関	件数	金額	前年比	件数	金額	構成比	前年比	件数	金額	構成比	前年比
都市銀行	8	261,000	621.4	46	1,089,141	2.1	185.5	646	9,367,022	2.5	90.7
みずほ銀行	1	15,000	—	7	140,000	0.3	98.6	202	3,026,114	0.8	80.1
三菱東京UFJ銀行	3	45,000	—	5	85,000	0.2	—	50	888,935	0.2	88.2
三井住友銀行	2	51,000	204.0	26	598,741	1.2	217.7	279	3,464,587	0.9	102.5
りそな銀行	2	150,000	882.4	8	265,400	0.5	204.2	103	1,741,971	0.5	94.4
埼玉りそな銀行	—	—	—	—	—	—	—	12	245,415	0.1	77.8
地方銀行	385	4,853,897	89.6	1,824	21,399,697	41.2	87.4	22,935	179,954,471	48.0	93.7
足利銀行	321	3,879,407	85.0	1,529	16,957,386	32.6	81.7	18,951	149,209,589	39.8	95.3
山形銀行	—	—	—	8	197,000	0.4	91.9	87	896,595	0.2	90.1
東邦銀行	—	—	—	1	1,000	0.0	9.1	48	319,324	0.1	83.6
群馬銀行	25	492,440	102.7	126	2,216,603	4.3	115.2	2,268	18,166,151	4.8	82.4
常陽銀行	21	362,550	155.9	77	1,449,510	2.8	158.6	679	6,918,982	1.8	104.2
筑波銀行	18	119,500	90.1	83	578,198	1.1	84.5	901	4,438,673	1.2	84.3
八十二銀行	—	—	—	—	—	—	—	1	5,157	0.0	54.4
第二地方銀行	398	2,662,963	118.2	2,327	15,650,908	30.1	125.9	21,404	102,281,928	27.3	89.0
栃木銀行	381	2,548,517	117.3	2,257	15,053,695	29.0	125.9	20,713	97,673,056	26.0	88.5
福島銀行	—	—	—	4	87,000	0.2	109.4	91	873,768	0.2	96.3
大東銀行	1	4,000	40.0	4	64,000	0.1	127.2	54	363,211	0.1	88.8
東和銀行	14	97,446	181.3	52	340,213	0.7	133.7	418	2,618,047	0.7	102.5
東日本銀行	2	13,000	100.0	10	106,000	0.2	110.4	128	753,847	0.2	94.6
信用金庫	324	2,257,515	114.7	1,740	11,733,005	22.6	107.9	13,944	70,791,615	18.9	97.3
足利小山信用金庫	55	337,115	70.4	334	2,441,633	4.7	110.9	3,069	16,429,800	4.4	97.8
栃木信用金庫	78	587,400	137.8	411	2,979,528	5.7	122.0	3,229	15,275,048	4.1	99.6
鹿沼相互信用金庫	47	335,600	114.4	259	1,694,240	3.3	116.8	2,072	10,373,332	2.8	94.5
佐野信用金庫	41	274,690	220.5	180	1,164,835	2.2	110.9	1,189	5,660,030	1.5	96.8
大田原信用金庫	33	264,150	86.1	215	1,391,362	2.7	86.7	1,909	10,490,033	2.8	94.1
烏山信用金庫	58	347,630	132.2	298	1,740,691	3.3	97.1	1,976	9,799,490	2.6	100.0
白河信用金庫	5	21,480	107.4	17	91,580	0.2	101.5	162	825,822	0.2	89.6
桐生信用金庫	4	50,000	113.6	19	152,686	0.3	75.9	276	1,473,951	0.4	93.6
アイオー信用金庫	—	—	—	—	—	—	—	4	15,349	0.0	125.5
館林信用金庫	—	—	—	1	1,000	0.0	100.0	6	8,259	0.0	111.2
結城信用金庫	3	39,450	394.5	6	75,450	0.1	181.8	52	440,502	0.1	131.8
信用組合	57	281,890	45.3	312	1,851,740	3.6	96.7	2,715	11,325,843	3.0	98.1
真岡信用組合	25	125,790	37.3	111	629,410	1.2	92.8	1,062	4,300,305	1.1	104.0
那須信用組合	32	156,100	54.6	201	1,222,330	2.4	98.9	1,646	6,962,512	1.9	95.1
横浜中央信用組合	—	—	—	—	—	—	—	7	63,025	0.0	69.5
政府系金融機関	2	68,678	—	12	253,638	0.5	304.9	138	1,518,802	0.4	118.3
商工組合中央金庫	2	68,678	—	12	253,638	0.5	304.9	134	1,512,951	0.4	118.6
日本政策金融公庫	—	—	—	—	—	—	—	4	5,851	0.0	80.8
合計	1,174	10,385,943	100.8	6,261	51,978,127	100.0	103.1	61,782	375,239,682	100.0	93.1

（単位：千円、%）

代位弁済							代位弁済率		
当月中			当年度累計						
件数	金額	前年比	件数	金額	構成比	前年比	当年度中	前年同月	金融機関
1	4,744	104.0	8	64,549	3.2	64.5	0.69	0.97	都市銀行
1	4,744	—	2	8,112	0.4	101.9	0.27	0.21	みずほ銀行
—	—	—	—	—	—	—	—	2.14	三菱東京UFJ銀行
—	—	—	5	40,105	2.0	119.0	1.16	1.00	三井住友銀行
—	—	—	1	16,332	0.8	50.7	0.94	1.75	りそな銀行
—	—	—	—	—	—	—	—	1.45	埼玉りそな銀行
64	595,847	236.7	131	879,655	43.9	57.5	0.49	0.80	地方銀行
44	477,899	245.6	100	706,854	35.3	72.7	0.47	0.62	足利銀行
2	11,511	—	2	11,511	0.6	118.9	1.28	0.97	山形銀行
—	—	—	—	—	—	—	—	3.86	東邦銀行
9	75,800	3238.4	14	104,153	5.2	52.9	0.57	0.89	群馬銀行
6	19,111	117.3	9	37,432	1.9	20.2	0.54	2.78	常陽銀行
3	11,525	29.9	6	19,705	1.0	12.9	0.44	2.90	筑波銀行
—	—	—	—	—	—	—	—	—	八十二銀行
33	170,133	161.0	104	484,167	24.2	81.5	0.47	0.52	第二地方銀行
31	153,429	145.2	98	420,305	21.0	88.1	0.43	0.43	栃木銀行
—	—	—	—	—	—	—	—	—	福島銀行
—	—	—	—	—	—	—	—	0.83	大東銀行
2	16,704	—	5	47,332	2.4	1205.8	1.81	0.15	東和銀行
—	—	—	1	16,530	0.8	15.1	2.19	13.70	東日本銀行
18	180,526	305.8	74	511,872	25.5	148.0	0.72	0.48	信用金庫
1	4,787	32.7	11	85,133	4.2	62.4	0.52	0.81	足利小山信用金庫
5	143,605	—	12	172,304	8.6	225.9	1.13	0.50	栃木信用金庫
8	18,829	411.9	15	74,559	3.7	485.6	0.72	0.14	鹿沼相互信用金庫
4	13,305	—	6	15,527	0.8	44.4	0.27	0.60	佐野信用金庫
—	—	—	16	80,628	4.0	165.6	0.77	0.44	大田原信用金庫
—	—	—	4	51,347	2.6	222.1	0.52	0.24	烏山信用金庫
—	—	—	1	4,217	0.2	37.9	0.51	1.21	白河信用金庫
—	—	—	4	1,910	0.1	—	0.13	—	桐生信用金庫
—	—	—	—	—	—	—	—	—	アイオー信用金庫
—	—	—	—	—	—	—	—	—	館林信用金庫
—	—	—	5	26,246	1.3	—	5.96	—	結城信用金庫
—	—	—	17	63,431	3.2	246.0	0.56	0.22	信用組合
—	—	—	6	10,307	0.5	58.5	0.24	0.43	真岡信用組合
—	—	—	11	53,124	2.7	650.4	0.76	0.11	那須信用組合
—	—	—	—	—	—	—	—	—	横浜中央信用組合
—	—	—	—	—	—	—	—	—	政府系金融機関
—	—	—	—	—	—	—	—	—	商工組合中央金庫
—	—	—	—	—	—	—	—	—	日本政策金融公庫
116	951,250	225.9	334	2,003,674	100.0	77.2	0.53	0.64	合計

6　制度別保証状況

（平成28年8月）

	保証承諾							保証債務残高			
	当月中			当年度累計				当月末			
制度	件数	金額	前年比	件数	金額	構成比	前年比	件数	金額	構成比	前年比
一般保証	328	4,616,076	91.0	1,543	19,692,997	37.9	93.0	8,898	101,082,809	26.9	102.2
制度保証	846	5,769,867	110.3	4,718	32,285,130	62.1	110.5	52,884	274,156,873	73.1	90.2
協会制度	163	2,219,941	129.7	866	12,017,570	23.1	120.9	9,753	107,431,740	28.6	92.6
事業者カードローン根保証	49	210,000	146.9	236	1,110,200	2.1	118.6	1,061	4,510,926	1.2	96.4
当座貸越根保証	19	344,000	220.5	88	1,901,100	3.7	165.1	370	6,922,366	1.8	101.4
割引保証（手形･電子記録債権）	2	2,520	20.6	14	88,087	0.2	127.6	21	154,168	0.0	79.9
中小企業金融安定化特別保証	—	—	—	—	—	—	—	177	697,821	0.2	73.5
小口零細企業保証	13	49,500	79.5	82	209,150	0.4	86.0	546	977,577	0.3	101.2
景気対応緊急保証制度	—	—	—	—	—	—	—	1,194	10,368,913	2.8	70.7
経営力強化保証	2	7,121	—	4	42,121	0.1	46.3	64	1,231,961	0.3	109.0
経営者保証ガイドライン対応保証	1	36,678	—	1	36,678	0.1	—	—	—	—	—
条件変更改善型借換保証	—	—	—	—	—	—	—	—	—	—	—
エクセレント保証	1	14,000	93.3	9	314,000	0.6	123.1	51	1,353,165	0.4	105.8
ランクアップ保証	—	—	—	—	—	—	—	—	—	—	—
ハーモニーサポート保証	16	176,700	50.6	88	1,259,300	2.4	100.8	267	4,587,694	1.2	480.2
金融機関提携保証	28	760,000	147.9	153	4,039,000	7.8	123.1	1,629	27,504,886	7.3	84.2
金融機関提携セーフティ保証	—	—	—	—	—	—	—	67	555,926	0.1	80.6
無担保当貸5000保証	27	740,000	145.4	144	3,938,000	7.6	126.2	728	18,622,776	5.0	89.6
セーフティサポート保証	—	—	—	—	—	—	—	426	5,996,588	1.6	72.1
しんきんスクラム2000保証	1	20,000	—	4	57,000	0.1	135.7	105	682,523	0.2	80.7
その他の金融機関提携保証	—	—	—	5	44,000	0.1	37.3	303	1,647,074	0.4	81.2
商工いきいき特別保証	2	8,500	70.8	18	62,000	0.1	50.1	1,185	2,178,010	0.6	79.4
その他の協会制度	30	610,922	136.3	173	2,955,935	5.7	116.2	3,188	46,944,253	12.5	95.9
県制度	222	1,488,350	111.7	1,179	7,704,482	14.8	104.2	17,429	91,867,144	24.5	85.2
創業支援資金	11	79,400	152.7	62	303,460	0.6	183.9	731	1,854,516	0.5	100.8
経営安定資金	81	420,100	95.8	507	3,103,370	6.0	105.1	13,213	64,367,687	17.2	80.6
経営サポート資金	18	205,450	62.6	82	985,322	1.9	70.9	1,280	13,310,153	3.5	103.4
経営力強化融資	1	4,400	—	2	14,192	0.0	89.2	5	58,778	0.0	373.3
借換融資	17	201,050	61.3	80	971,130	1.9	70.7	1,275	13,251,375	3.5	103.1
中小企業設備資金	4	18,600	27.1	32	196,480	0.4	56.4	455	2,550,047	0.7	81.6
中小企業運転資金	93	524,300	125.5	470	2,714,650	5.2	109.5	1,298	6,012,262	1.6	103.8
一般枠	26	200,300	131.8	144	1,066,900	2.1	103.7	878	3,896,997	1.0	85.8
短期枠	67	324,000	121.9	326	1,647,750	3.2	113.6	420	2,115,265	0.6	169.5
流動資産活用資金	—	—	—	—	—	—	—	—	—	—	—
経営安定特別借換資金	—	—	—	—	—	—	—	284	1,650,079	0.4	75.5
その他の県制度	15	240,500	884.2	26	401,200	0.8	629.8	168	2,122,399	0.6	101.4
市町村制度	461	2,061,576	94.3	2,673	12,563,078	24.2	105.8	25,702	74,857,989	19.9	93.3
市町村特別保証制度	459	2,058,576	94.1	2,539	11,757,478	22.6	106.9	25,548	73,697,688	19.6	93.4
その他の市町村制度	2	3,000	—	134	805,600	1.5	92.5	154	1,160,300	0.3	88.7
合計	1,174	10,385,943	100.8	6,261	51,978,127	100.0	103.1	61,782	375,239,682	100.0	93.1

7　保険別保証状況

（平成28年8月）

	保証承諾							保証債務残高			
	当月中			当年度累計				当月末			
制度	件数	金額	前年比	件数	金額	構成比	前年比	件数	金額	構成比	前年比
一般枠保証	1,101	9,359,871	99.8	5,838	47,000,042	90.4	103.2	42,169	235,349,524	62.7	102.2
別枠保証	73	1,026,072	110.8	423	4,978,085	9.6	103.1	19,613	139,890,158	37.3	81.1
エネルギー対策保証	1	30,000	66.7	6	184,000	0.4	131.0	94	2,286,202	0.6	119.2
中小企業特定社債保証	6	256,000	640.0	19	1,032,000	2.0	215.0	215	9,112,880	2.4	119.4
流動資産担保融資保証	2	55,040	100.0	7	91,360	0.2	101.8	14	323,144	0.1	98.5
災害関係保証	—	—	—	—	—	—	—	106	725,684	0.2	76.5
セーフティネット保証	12	210,800	82.0	72	1,061,060	2.0	85.0	11,901	77,790,822	20.7	73.9
5号認定	12	210,800	82.0	72	1,061,060	2.0	85.0	8,794	53,483,494	14.3	72.5
6号認定	—	—	—	—	—	—	—	2,992	23,353,488	6.2	75.5
創業等関連保証	5	53,500	445.8	9	70,000	0.1	58.6	640	1,107,465	0.3	67.6
創業関連保証	22	87,900	100.7	147	515,730	1.0	123.5	908	2,343,338	0.6	139.8
東日本大震災復興緊急保証	21	302,650	83.5	118	1,459,035	2.8	68.3	5,387	42,175,879	11.2	82.9
経営改善サポート保証	4	30,182	45.2	44	561,700	1.1	289.1	166	3,311,983	0.9	265.0
別枠保証その他	—	—	—	1	3,200	0.0	—	182	712,762	0.2	73.9
合計	1,174	10,385,943	100.8	6,261	51,978,127	100.0	103.1	61,782	375,239,682	100.0	93.1

（単位：千円、%）

代位弁済							代位弁済率		
当月中			当年度累計						
件数	金額	前年比	件数	金額	構成比	前年比	当年度中	前年同月	制度
17	176,449	884.0	34	282,031	14.1	61.9	0.28	0.46	一般保証
99	774,801	193.2	300	1,721,643	85.9	80.4	0.63	0.70	制度保証
48	507,792	209.4	106	882,476	44.0	93.9	0.82	0.81	協会制度
1	2,820	122.2	1	2,820	0.1	26.6	0.06	0.23	事業者カードローン根保証
1	23,011	—	1	23,011	1.1	76.4	0.33	0.44	当座貸越根保証
—	—	—	—	—	—	—	—	—	割引保証（手形・電子記録債権）
11	92,278	—	11	92,278	4.6	1,956.7	13.22	0.50	中小企業金融安定化特別保証
2	3,720	337.2	5	8,474	0.4	92.0	0.87	0.95	小口零細企業保証
3	20,947	61.2	13	69,908	3.5	36.7	0.67	1.30	景気対応緊急保証制度
—	—	—	—	—	—	—	—	—	経営力強化保証
—	—	—	—	—	—	—	—	—	経営者保証ガイドライン対応保証
—	—	—	—	—	—	—	—	—	条件変更改善型借換保証
—	—	—	—	—	—	—	—	—	エクセレント保証
—	—	—	—	—	—	—	—	—	ランクアップ保証
1	1,710	—	2	7,392	0.4	—	0.16	—	ハーモニーサポート保証
7	101,655	233.0	10	112,167	5.6	43.9	0.41	0.78	金融機関提携保証
1	6,242	—	1	6,242	0.3	179.5	1.12	0.50	金融機関提携セーフティ保証
—	—	—	—	—	—	—	—	0.53	無担保当貸5000保証
3	88,955	294.0	5	98,881	4.9	81.5	1.65	1.46	セーフティサポート保証
—	—	—	—	—	—	—	—	—	しんきんスクラム2000保証
3	6,458	192.3	4	7,045	0.4	33.6	0.43	1.03	その他の金融機関提携保証
5	7,787	59.5	23	46,801	2.3	66.5	2.15	2.57	商工いきいき特別保証
17	253,863	171.4	40	519,624	25.9	141.1	1.11	0.75	その他の協会制度
27	188,251	175.6	114	624,471	31.2	67.9	0.68	0.85	県制度
1	2,836	43.1	5	16,724	0.8	38.5	0.90	2.36	創業支援資金
14	92,530	101.1	77	375,782	18.8	59.0	0.58	0.80	経営安定資金
4	42,833	2,743.7	13	128,657	6.4	126.5	0.97	0.79	経営サポート資金
—	—	—	—	—	—	—	—	—	経営力強化融資
4	42,833	2,743.7	13	128,657	6.4	126.5	0.97	0.79	借換融資
1	1,409	—	1	1,409	0.1	6.1	0.06	0.74	中小企業設備資金
3	15,726	—	11	57,485	2.9	295.3	0.96	0.34	中小企業運転資金
3	15,726	—	10	54,478	2.7	279.8	1.40	0.43	一般枠
—	—	—	1	3,007	0.2	—	0.14	—	短期枠
—	—	—	—	—	—	—	—	—	流動資産活用資金
4	32,918	435.8	7	44,413	2.2	58.6	2.69	3.47	経営安定特別借換資金
—	—	—	—	—	—	—	—	0.90	その他の県制度
24	78,758	153.3	80	214,696	10.7	76.2	0.29	0.35	市町村制度
24	78,758	153.3	80	214,696	10.7	76.2	0.29	0.36	市町村特別保証制度
—	—	—	—	—	—	—	—	—	その他の市町村制度
116	951,250	225.9	334	2,003,674	100.0	77.2	0.53	0.64	合計

（単位：千円、%）

代位弁済							代位弁済率		
当月中			当年度累計						
件数	金額	前年比	件数	金額	構成比	前年比	当年度中	前年同月	制度
50	274,252	440.6	146	599,447	29.9	65.9	0.25	0.40	一般枠保証
66	676,999	188.7	188	1,404,227	70.1	83.3	1.00	0.98	別枠保証
—	—	—	—	—	—	—	—	—	エネルギー対策保証
—	—	—	—	—	—	—	—	—	中小企業特定社債保証
—	—	—	—	—	—	—	—	—	流動資産担保融資保証
—	—	—	—	—	—	—	—	—	災害関係保証
45	481,813	160.8	122	944,436	47.1	78.4	1.21	1.14	セーフティネット保証
13	85,128	42.1	69	373,478	18.6	49.5	0.70	1.02	5号認定
32	396,685	428.2	53	570,958	28.5	128.2	2.44	1.44	6号認定
—	—	—	9	25,189	1.3	62.0	2.27	2.48	創業等関連保証
—	—	—	2	7,674	0.4	88.9	0.33	0.51	創業関連保証
10	102,907	202.9	44	334,651	16.7	78.3	0.79	0.84	東日本大震災復興緊急保証
—	—	—	—	—	—	—	—	—	経営改善サポート保証
11	92,278	—	11	92,278	4.6	1,956.7	12.95	0.49	別枠保証その他
116	951,250	225.9	334	2,003,674	100.0	77.2	0.53	0.64	合計

8　業種別保証状況

（平成28年8月）

	保証承諾							保証債務残高			
	当月中			当年度累計				当月末			
業種	件数	金額	前年比	件数	金額	構成比	前年比	件数	金額	構成比	前年比
木材伐出業	—	—	—	3	50,000	0.1	101.6	42	305,149	0.1	89.5
鉱業	—	—	—	—	—	—	—	7	74,584	0.0	69.4
土石採取業	—	—	—	5	51,000	0.1	60.8	84	649,779	0.2	85.6
建設業	400	3,289,030	104.5	2,124	17,117,710	32.9	105.6	16,084	89,466,295	23.8	93.3
製造業	167	1,834,051	94.9	1,024	9,378,370	18.0	99.5	12,297	89,702,517	23.9	92.3
食料品工業	19	294,500	67.1	96	1,400,830	2.7	79.0	1,212	11,939,996	3.2	95.0
繊維品工業	7	27,407	60.4	60	315,677	0.6	107.7	824	4,220,374	1.1	88.2
木材・木製品工業	6	10,800	6.4	51	615,100	1.2	125.7	418	3,588,012	1.0	92.5
家具・建具工業	6	45,500	71.5	45	209,200	0.4	80.9	453	2,105,269	0.6	93.6
紙工業	2	52,000	85.5	20	286,500	0.6	122.1	232	2,566,660	0.7	89.5
製版・製本業	—	—	—	2	8,000	0.0	70.8	36	102,386	0.0	97.5
化学工業	—	—	—	10	85,350	0.2	243.2	95	739,973	0.2	89.0
石油・石炭製品工業	—	—	—	—	—	—	—	1	9,304	0.0	72.6
ゴム・プラスチック工業	14	213,850	155.2	84	903,560	1.7	118.6	1,112	9,617,244	2.6	91.8
ゴム製品製造業	1	64,000	—	7	125,500	0.2	361.7	77	712,696	0.2	102.4
皮革工業	1	1,500	—	4	10,500	0.0	—	32	248,303	0.1	132.1
窯業	5	141,000	144.8	39	607,945	1.2	97.8	468	4,591,948	1.2	95.4
金属工業	24	240,179	86.9	176	1,356,555	2.6	77.8	2,409	17,237,395	4.6	90.3
機械工業	25	294,190	96.0	130	1,405,324	2.7	123.7	1,610	14,189,615	3.8	93.6
電気機器工業	18	151,125	109.1	64	670,425	1.3	114.3	592	4,701,544	1.3	98.0
車両工業	10	138,900	463.0	41	395,300	0.8	123.9	471	4,562,874	1.2	89.6
船舶工業	—	—	—	—	—	—	—	1	9,720	0.0	56.4
その他の工業	26	100,100	71.4	172	780,124	1.5	84.2	1,939	6,653,459	1.8	93.5
農林漁業	—	—	—	—	—	—	—	6	8,726	0.0	78.2
ソフトウェア業	3	59,000	236.0	21	174,480	0.3	102.1	287	1,613,838	0.4	75.4
情報処理サービス業	—	—	—	2	28,000	0.1	93.3	22	283,181	0.1	108.8
印刷業	8	21,500	30.9	48	360,780	0.7	158.0	596	3,788,882	1.0	93.2
電気・ガス・熱供給・水道業	2	36,150	51.0	10	249,275	0.5	89.5	222	3,692,368	1.0	111.2
通信業	—	—	—	—	—	—	—	1	920	0.0	—
サービス業	173	1,303,504	85.2	901	6,693,025	12.9	100.9	9,453	54,018,261	14.4	95.6
放送業	—	—	—	—	—	—	—	22	173,184	0.0	81.9
情報通信サービス業	1	8,000	133.3	14	69,500	0.1	123.3	126	476,667	0.1	91.7
運輸サービス業	—	—	—	6	24,800	0.0	32.4	92	632,980	0.2	116.8
物品賃貸業	7	37,000	141.2	26	273,200	0.5	91.2	225	1,569,288	0.4	78.5
専門サービス業	20	66,500	172.7	83	329,620	0.6	135.8	877	2,456,616	0.7	86.7
広告業	2	29,000	2,900.0	13	86,100	0.2	57.5	220	888,161	0.2	86.9
技術サービス業	18	70,100	33.5	96	496,250	1.0	93.6	573	2,331,463	0.6	110.9
宿泊業	9	90,700	153.7	40	361,810	0.7	75.5	707	6,434,371	1.7	96.7
洗濯・理美容・浴場業	28	111,800	89.5	129	538,185	1.0	114.5	1,534	5,426,358	1.4	96.7
旅行業	—	—	—	7	49,000	0.1	82.8	90	364,724	0.1	111.6
その他の生活関連サービス業	6	61,200	58.7	37	377,000	0.7	94.7	390	3,412,451	0.9	97.8
映画・娯楽業	11	129,228	263.7	27	254,528	0.5	241.5	249	1,882,297	0.5	102.9
教育・学習支援業	9	72,950	68.8	37	355,250	0.7	110.2	399	2,738,207	0.7	106.2
医療・福祉業	33	290,926	98.1	207	1,780,621	3.4	110.4	1,888	12,205,265	3.3	97.1
廃棄物処理業	7	102,000	136.0	45	550,061	1.1	85.1	578	5,288,323	1.4	91.7
職業紹介・労働者派遣事業	4	41,000	102.1	20	281,270	0.5	85.9	142	1,589,662	0.4	103.1
その他の事業サービス業	12	169,100	53.6	80	632,830	1.2	100.5	921	4,674,122	1.2	89.3
その他のサービス業	6	24,000	240.0	34	233,000	0.4	103.8	420	1,474,122	0.4	89.3
インターネット付随サービス業	—	—	—	1	5,000	0.0	62.5	32	80,022	0.0	67.4
出版業	—	—	—	1	17,000	0.0	73.9	32	250,067	0.1	87.3
運送業	45	507,600	106.1	216	2,371,249	4.6	99.9	2,721	20,135,171	5.4	91.3
貨物運送取扱事業	—	—	—	—	—	—	—	13	237,520	0.1	75.8
倉庫業	—	—	—	2	20,000	0.0	24.4	41	943,551	0.3	97.4
郵便業	—	—	—	—	—	—	—	—	—	—	—
卸売業	114	1,392,440	130.2	577	6,542,634	12.6	113.8	5,646	42,172,648	11.2	90.6
小売業	159	1,424,307	123.4	840	6,216,904	12.0	103.2	8,930	47,180,126	12.6	92.1
保険媒介代理業	4	7,500	21.4	16	45,200	0.1	41.2	215	422,782	0.1	82.2
不動産業	29	229,890	79.8	160	1,248,820	2.4	81.2	1,546	8,923,536	2.4	98.4
物品預り・駐車場業	—	—	—	2	11,000	0.0	366.7	18	85,180	0.0	105.7
飲食店	73	339,971	70.2	331	1,600,162	3.1	101.5	3,777	13,006,354	3.5	97.4
業種外	—	—	—	—	—	—	—	25	103,969	0.0	72.8
合計	1,174	10,385,943	100.8	6,261	51,978,127	100.0	103.1	61,782	375,239,682	100.0	93.1

（単位：千円、%）

代位弁済							代位弁済率		
当月中			当年度累計						
件数	金額	前年比	件数	金額	構成比	前年比	当年度中	前年同月	業種
—	—	—	—	—	—	—	—	—	木材伐出業
—	—	—	—	—	—	—	—	—	鉱業
—	—	—	—	—	—	—	—	—	土石採取業
21	105,821	78.3	71	358,297	17.9	82.3	0.40	0.45	建設業
30	359,143	493.9	93	749,351	37.4	123.2	0.84	0.63	製造業
19	191,629	415.5	23	203,511	10.2	207.3	1.70	0.78	食料品工業
—	—	—	9	77,754	3.9	821.9	1.84	0.20	繊維品工業
—	—	—	3	42,966	2.1	—	1.20	—	木材・木製品工業
—	—	—	—	—	—	—	—	0.20	家具・建具工業
—	—	—	—	—	—	—	—	—	紙工業
—	—	—	—	—	—	—	—	—	製版・製本業
—	—	—	—	—	—	—	—	—	化学工業
—	—	—	—	—	—	—	—	—	石油・石炭製品工業
3	32,094	181.3	33	235,299	11.7	531.8	2.45	0.42	ゴム・プラスチック工業
—	—	—	—	—	—	—	—	12.73	ゴム製品製造業
—	—	—	—	—	—	—	—	—	皮革工業
—	—	—	3	4,319	0.2	—	0.09	—	窯業
—	—	—	—	—	—	—	—	0.01	金属工業
—	—	—	4	17,398	0.9	6.5	0.12	1.77	機械工業
—	—	—	—	—	—	—	—	0.92	電気機器工業
—	—	—	2	8,936	0.4	—	0.20	—	車両工業
—	—	—	—	—	—	—	—	—	船舶工業
2	52,679	—	2	52,679	2.6	109.4	0.79	0.68	その他の工業
—	—	—	—	—	—	—	—	—	農林漁業
6	82,740	—	14	106,488	5.3	—	6.60	—	ソフトウェア業
—	—	—	—	—	—	—	—	—	情報処理サービス業
—	—	—	5	14,056	0.7	254.3	0.37	0.14	印刷業
—	—	—	—	—	—	—	—	—	電気・ガス・熱供給・水道業
—	—	—	—	—	—	—	—	—	通信業
19	45,870	57.0	46	125,810	6.3	43.3	0.23	0.51	サービス業
—	—	—	—	—	—	—	—	—	放送業
1	2,289	—	1	2,289	0.1	—	0.48	—	情報通信サービス業
—	—	—	—	—	—	—	—	1.22	運輸サービス業
—	—	—	—	—	—	—	—	2.56	物品賃貸業
—	—	—	—	—	—	—	—	1.51	専門サービス業
6	12,636	—	7	12,957	0.6	315.6	1.46	0.40	広告業
—	—	—	2	6,217	0.3	—	0.27	—	技術サービス業
—	—	—	—	—	—	—	—	0.43	宿泊業
2	1,562	—	4	9,060	0.5	48.9	0.17	0.33	洗濯・理美容・浴場業
—	—	—	—	—	—	—	—	—	旅行業
—	—	—	2	721	0.0	—	0.02	—	その他の生活関連サービス業
—	—	—	—	—	—	—	—	0.37	映画・娯楽業
3	6,622	—	6	12,148	0.6	—	0.44	—	教育・学習支援業
5	10,747	611.9	9	27,142	1.4	120.6	0.22	0.18	医療・福祉業
—	—	—	5	23,596	1.2	—	0.45	—	廃棄物処理業
—	—	—	—	—	—	—	—	1.05	職業紹介・労働者派遣事業
2	12,014	87.2	10	31,679	1.6	34.1	0.68	1.77	その他の事業サービス業
—	—	—	—	—	—	—	—	—	その他のサービス業
—	—	—	—	—	—	—	—	12.63	インターネット付随サービス業
—	—	—	—	—	—	—	—	—	出版業
1	4,326	—	6	30,891	1.5	24.4	0.15	0.57	運送業
—	—	—	—	—	—	—	—	—	貨物運送取扱事業
—	—	—	—	—	—	—	—	—	倉庫業
—	—	—	—	—	—	—	—	—	郵便業
20	259,793	302.0	38	351,613	17.5	115.1	0.83	0.66	卸売業
22	171,042	574.4	64	353,569	17.6	57.0	0.75	1.21	小売業
—	—	—	—	—	—	—	—	—	保険媒介代理業
1	3,647	—	4	6,313	0.3	16.8	0.07	0.41	不動産業
—	—	—	—	—	—	—	—	—	物品預り・駐車場業
2	1,608	9.5	7	13,775	0.7	9.1	0.11	1.14	飲食店
—	—	—	—	—	—	—	—	—	業種外
116	951,250	225.9	334	2,003,674	100.0	77.2	0.53	0.64	合計

9　地区別保証状況

（平成28年8月）

	保証承諾							保証債務残高			
	当月中			当年度累計				当月末			
市町村	件数	金額	前年比	件数	金額	構成比	前年比	件数	金額	構成比	前年比
市	1,032	9,091,235	102.7	5,512	46,223,609	88.9	103.2	53,996	328,905,884	87.7	92.8
宇都宮市	314	2,800,531	97.4	1,766	15,210,385	29.3	104.7	16,638	99,879,406	26.6	91.8
足利市	73	539,972	100.1	403	3,237,253	6.2	93.8	4,621	30,982,863	8.3	90.2
栃木市	99	966,907	107.0	483	4,184,669	8.1	102.0	4,807	28,885,419	7.7	95.6
佐野市	89	1,043,190	161.6	397	3,813,803	7.3	96.3	3,797	24,524,127	6.5	93.9
鹿沼市	55	541,900	108.9	345	2,960,898	5.7	110.4	3,503	21,638,876	5.8	90.3
日光市	54	374,900	71.6	286	2,153,895	4.1	83.1	2,880	17,390,411	4.6	95.0
小山市	101	784,100	98.7	448	4,574,563	8.8	115.8	4,888	30,551,035	8.1	93.1
真岡市	44	408,040	138.3	196	1,576,330	3.0	129.1	2,072	10,477,700	2.8	92.0
大田原市	50	370,490	151.5	294	2,014,736	3.9	105.3	2,526	16,048,968	4.3	95.2
矢板市	14	147,700	67.4	92	784,050	1.5	100.6	943	4,759,204	1.3	85.1
那須塩原市	73	648,380	81.0	415	3,117,423	6.0	94.9	4,163	26,178,326	7.0	94.5
さくら市	23	148,800	60.7	148	1,089,420	2.1	110.2	1,160	7,740,184	2.1	100.2
那須烏山市	17	77,000	134.6	91	380,350	0.7	87.7	838	4,147,975	1.1	87.6
下野市	26	239,325	113.5	148	1,125,835	2.2	122.2	1,160	5,701,391	1.5	99.9
町	131	1,166,708	87.4	696	4,936,652	9.5	103.7	7,122	36,594,492	9.8	94.1
上三川町	12	107,500	97.3	61	543,460	1.0	146.0	675	3,798,694	1.0	92.0
益子町	12	36,600	21.8	61	307,490	0.6	66.4	877	3,401,087	0.9	96.2
茂木町	13	107,230	1,002.1	63	347,374	0.7	127.2	594	2,445,533	0.7	93.5
市貝町	7	26,900	47.9	33	198,960	0.4	86.3	376	2,013,034	0.5	91.3
芳賀町	7	38,000	48.5	39	149,360	0.3	67.2	431	2,025,864	0.5	96.2
壬生町	22	346,500	127.1	138	1,347,750	2.6	155.2	1,079	6,295,384	1.7	99.4
野木町	7	35,100	37.7	53	391,500	0.8	90.4	471	2,117,821	0.6	94.5
塩谷町	7	48,000	55.8	27	136,900	0.3	44.7	249	1,239,798	0.3	83.3
高根沢町	17	151,700	122.0	77	497,900	1.0	101.6	703	3,995,574	1.1	90.7
那須町	20	217,378	140.1	104	761,608	1.5	119.2	1,206	7,428,058	2.0	95.4
那珂川町	7	51,800	28.9	40	254,350	0.5	55.0	461	1,833,647	0.5	89.1
県外	11	128,000	110.3	53	817,867	1.6	99.3	664	9,739,305	2.6	100.6
合計	1,174	10,385,943	100.8	6,261	51,978,127	100.0	103.1	61,782	375,239,682	100.0	93.1

（単位：千円、%）

代位弁済							代位弁済率		
当月中			当年度累計						
件数	金額	前年比	件数	金額	構成比	前年比	当年度中	前年同月	市町村
113	899,408	229.1	303	1,838,143	91.7	77.0	0.56	0.67	市
48	464,539	559.9	104	665,292	33.2	104.4	0.67	0.59	宇都宮市
34	350,557	852.2	64	600,647	30.0	325.2	1.94	0.54	足利市
5	10,747	51.5	22	53,647	2.7	24.3	0.19	0.73	栃木市
12	25,535	—	25	55,711	2.8	58.5	0.23	0.36	佐野市
3	5,901	48.7	5	9,506	0.5	7.5	0.04	0.53	鹿沼市
1	2,771	2.7	6	14,326	0.7	13.1	0.08	0.60	日光市
7	7,263	36.5	21	107,520	5.4	15.9	0.35	2.06	小山市
—	—	—	5	11,410	0.6	13.1	0.11	0.76	真岡市
3	32,094	159.1	27	214,169	10.7	303.0	1.33	0.42	大田原市
—	—	—	—	—	—	—	—	0.07	矢板市
—	—	—	16	41,815	2.1	46.9	0.16	0.32	那須塩原市
—	—	—	—	—	—	—	—	0.04	さくら市
—	—	—	6	53,120	2.7	115.3	1.28	0.97	那須烏山市
—	—	—	2	10,982	0.5	27.3	0.19	0.71	下野市
—	—	—	28	113,689	5.7	72.5	0.31	0.40	町
—	—	—	1	586	0.0	—	0.02	—	上三川町
—	—	—	2	1,014	0.1	—	0.03	—	益子町
—	—	—	—	—	—	—	—	0.64	茂木町
—	—	—	—	—	—	—	—	—	市貝町
—	—	—	4	17,741	0.9	—	0.88	—	芳賀町
—	—	—	—	—	—	—	—	0.90	壬生町
—	—	—	8	39,886	2.0	472.6	1.88	0.38	野木町
—	—	—	3	6,583	0.3	143.2	0.53	0.31	塩谷町
—	—	—	1	412	0.0	—	0.01	—	高根沢町
—	—	—	8	47,392	2.4	67.8	0.64	0.90	那須町
—	—	—	1	75	0.0	—	0.00	—	那珂川町
3	51,842	—	3	51,842	2.6	100.7	0.53	0.53	県外
116	951,250	225.9	334	2,003,674	100.0	77.2	0.53	0.64	合計

当協会の取り組みおよび保証制度のご紹介

設備割（設備投資促進保証料率割引制度）

設備割（設備投資促進保証料率割引制度）は、設備資金に係る保証について保証料率を割り引くことにより、生産性の向上等に取り組む中小企業・小規模事業者のみなさまの設備投資を促進し、みなさまの持続的な成長・発展を支援することを目的とし創設した制度です。

ご利用いただける方	設備資金を調達する中小企業・小規模事業者
対象となる保証	次のいずれかの保証制度を利用した設備資金に係る保証 ①一般保証 ②中小企業特定社債保証制度 ③経営者保証ガイドライン対応保証制度 ④商工いきいき特別保証制度 ただし、①および④については、責任共有制度および保証料率弾力化の対象に限ります。また、資金使途が運転設備資金となる保証は対象外となります。
保証料率	0.405%～1.710% ※各区分の基準保証料率から一律10%割り引き なお、「会計処理に関する割引」および「有担保割引」の併用も可能です。ただし、上記②については、「会計処理に関する割引」における「『中小企業の会計に関する基本要領』に基づく割引」の対象外となります。
取扱期間	平成29年3月31日（当協会申込受付分）まで

創業等連携サポート制度

創業等連携サポート制度は、創業または分社化を目指すみなさまを地域の支援機関と当協会が連携し、事業の成長を支援することを目的とし創設した制度です。

本制度では、創業等に関するご相談から計画策定支援、事業開始後の経営支援までニーズに応じたサポートを行います。

さらに、当協会からの支援として、次の保証制度をご利用されるみなさまの保証料率を0.2%引き下げます。

創業等に関する制度の保証料率0.8%－0.2%引き下げ＝0.6%　※平成30年3月30日融資実行分まで

	創業等関連保証	創業関連保証
ご利用いただける方	次の①から⑥のいずれかに該当する方 ①事業を営んでいない個人で、1か月以内に事業を開始する具体的な計画がある ただし、創業等関連保証については、借入金額と同額以上の自己資金が必要です。 なお、支援創業関連保証については、[1か月以内]が[6か月以内]に延長されます。 ②事業を営んでいない個人で、事業を開始する具体的な計画があり、2か月以内に会社を設立する ただし、創業等関連保証については、借入金額と同額以上の自己資金が必要です。 なお、支援創業関連保証については、[2か月以内]が[6か月以内]に延長されます。 ③中小企業にあたる自らの会社で事業を継続しつつ、事業を開始する具体的な計画があり、新たな会社を設立する ④事業を営んでいない個人が開始した事業が、開始した日から5年を経過していない ⑤事業を営んでいない個人が設立した会社で、設立した日から5年を経過していない ⑥自らの会社で事業を継続しつつ、新たに設立した会社が、設立した日から5年を経過していない	
保証限度額	1,500万円	1,000万円 （支援創業関連保証の場合）1,500万円
保証期間	10年以内（据置期間12か月以内）	
保証人	（個人）不要　（法人）代表者のみ	（個人）原則不要　（法人）原則代表者のみ
担保	不要	
保証料率	0.80% （創業等連携サポート制度利用時の保証料率）0.60%	

※支援創業関連保証とは、創業関連保証内に設けられた制度で、市町村が実施する認定特定創業支援事業による支援を受けて創業しようとする方がご利用できます。

小規模企業者向け保証制度

小口零細企業保証制度	
ご利用いただける方	常時使用する従業員が20人（宿泊業・娯楽業を除く商業・サービス業は5人）以下の方
保証限度額	1,250万円 ただし、既存の保証付借入の残高と合算して1,250万円以内となる保証に限る。
対象資金	運転資金、設備資金
保証期間	10年以内（据置期間6か月以内）
保証人	（個人）原則不要　　（法人）原則代表者のみ
担保	原則不要
保証料率	0.40%～2.10% ※各区分の基準保証料率から一律0.10%引き下げ実施中 （平成30年3月30日（当協会申込受付分）まで）

協調融資型保証制度

ハーモニーサポート保証	
ご利用いただける方	業歴が3年以上ある方
保証限度額	2億8,000万円 ただし、運転資金については平均月商の3倍以内となります。
対象資金	運転資金、借換資金、設備資金 ただし、借換資金の対象は本制度による借入のみとなります。
保証期間	（運転資金）10年以内　　（設備資金）20年以内 ※いずれも据置期間12か月以内
保証料率	0.405%～1.710% ※各区分の基準保証料率から一律10%割り引き
保証人	(個人)原則不要　　(法人)原則代表者のみ
担保	必要に応じて
その他	本制度による借入（保証付借入）と同時に、当協会の保証を付さない借入（金融機関プロパー）を、保証付借入の6割以上の額で借り入れする必要があります。

※保証付借入＝総借入額×62.5%　金融機関プロパー＝総借入額×37.5%

※本誌中の金額および構成比は四捨五入等により合計と一致しない場合があります。

明日をひらく中小企業とともに
栃木県信用保証協会

2016
vol.372
9
保証だより

表紙写真

ゆずも
（茂木町）
【茂木町　商工課提供】

もてぎマスコットキャラクターの「ゆずも」は、もてぎのゆずの里で生まれたゆずの妖精です。のんびり昼寝をしていたら、まちがえて収穫されてしぼられてしまったけど、ちょっぴりくびれができて喜んでいます。だいすきな茂木町をたくさんの人に知ってもらうために頑張っています。

「ゆずも」プロフィール
性　格：やさしくてのんびり。おっちょこちょいながんばりや。
得意技：軽トラックを運転して、おいしいものをさがすこと
野　望：もてぎ町を世界の人にしらしめること

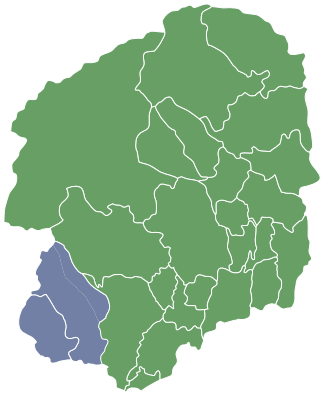

本　所

〒320-8618 宇都宮市中央3丁目1番4号
栃木県産業会館

お問い合わせ

総務課／企画課	TEL.028-635-2121
保証一課	TEL.028-635-8883
保証二課	TEL.028-635-8884
保証三課	TEL.028-635-8886
企業支援課	TEL.028-635-8881
	TEL.028-635-2195
管理課・管理事務課	TEL.028-635-2122
代位弁済課	TEL.028-635-8885

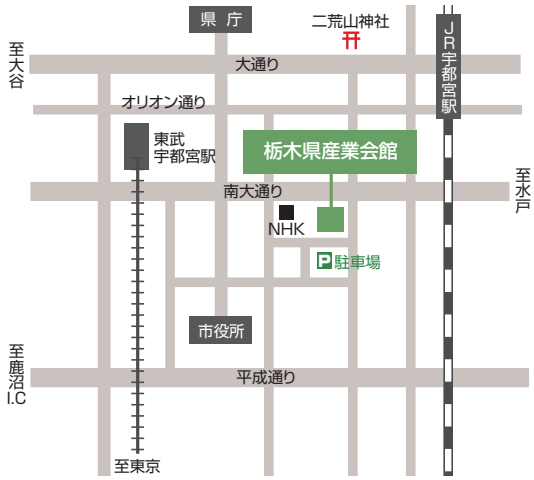

足利支所

〒326-0821 足利市南町4254番地1
足利市ステーションビル

お問い合わせ

業務課	TEL.0284-70-6339

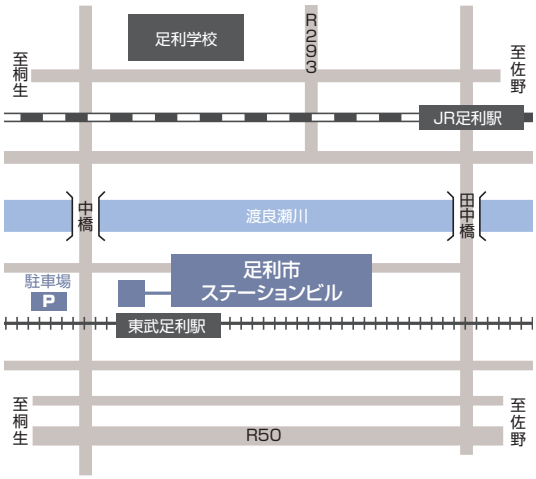

明日をひらく中小企業とともに
栃木県信用保証協会

http://www.cgc-tochigi.or.jp/

PRINTED WITH SOY INK　R100
この印刷物は「環境にやさしく」をモットーに「大豆油インキ」、「古紙配合率100%再生紙」、「E3PAのゴールドプラス基準」に適合した地球環境にやさしい印刷方法で作成されています　E3PA:環境保護印刷推進協議会