



# 保証だより

TOCHIGI GUARANTEE  
第382号 平成29年7月発行  
編集発行 栃木県信用保証協会



(宇都宮市 ミヤリー)

## CONTENTS

平成29年度金融機関店舗表彰について	02
「タカタ株式会社 関連相談窓口」の設置について	04
「有限会社蛸屋菓子店及び株式会社露月庵早坂 関連相談窓口」の設置について	
「セーフティネット保証」に係る5号の指定について	
小規模事業者向け支援メニューのご案内	05
「平成29年度外部評価委員会」の開催について	06
「市町村特別保証制度連絡会議」の開催について	07
「平成29年度保証推進キャンペーン」中間報告	
<b>INFORMATION</b>	
「信用保証委託申込書記入の手引」をリニューアルしました	09
パンフレットを作成しました	
「ものづくり展示企業・商談会2017」(共催)のご案内	10
「アグリフードEXPO東京2017」(出展支援)のご案内	
「経営・金融なんでも相談会」(共催)のご案内	11
創業セミナーのご案内	
RADIO BERRY「SHINE!」のご案内	12
経営相談会のご案内	
金融機関のみならず、マイナンバー制度に伴う留意点について	13
コンプライアンス研修会を実施しました	
金融機関勉強会に当協会の職員が出席しました	
協賛イベントのご案内	14
8月のスケジュール	
ほっとひと息(企業支援課)	15
平成29年6月の保証動向	16
平成29年6月保証承諾ベスト30	18
保証債務残高群別平成29年6月保証承諾・件数ベスト15	19
各種統計(平成29年6月)	21
当協会の取り組みおよび保証制度のご紹介	30

# 平成29年度金融機関店舗表彰について

当協会では、信用保証制度を正しく理解し、その適正な利用促進に顕著な実績をあげた金融機関の営業店を表彰することで、金融機関との一層の連携強化を図り、中小企業・小規模事業者の事業の発展を支えることを目的として「金融機関店舗表彰」を実施しています。

前年度の各種保証実績等を基に、今年度は「特別優秀店舗」2店舗、「優秀店舗」13店舗、「特別表彰店舗」37店舗の計52店舗を表彰店舗として選定しました。

当協会は、金融機関のみならずとの連携を一層強化し、中小企業・小規模事業者の事業の発展に資する支援に積極的に取り組んでまいりますので、引き続きご協力いただきますようお願いいたします。

## 特別優秀店舗

重複受賞

栃木銀行 本店営業部 (3部門受賞)

連続無代位弁済

栃木銀行 壬生支店 (3年連続)

※連続表彰は該当なし

《表彰基準》

優秀店舗のうち、次の①から③のいずれかに該当する店舗とする。

- ①重複受賞  
優秀店舗の基準において、3部門以上に該当する
- ②連続表彰  
3年以上連続して優秀店舗の表彰を受ける
- ③連続無代位弁済  
3年以上連続して代位弁済がない

## 優秀店舗

【創業支援部門】

※主に創業保証の利用

A	栃木銀行	本店営業部
B	群馬銀行	宇都宮東支店
C	大田原信用金庫	美原支店

【生産性向上支援部門】

※主に設備資金の利用

A	足利銀行	本店営業部
B	栃木銀行	茂木支店
C	真岡信用組合	芳賀支店

【経営支援部門】

※主に借換保証の利用

A	足利銀行	本店営業部
B	那須信用組合	黒田原支店
C	那須信用組合	矢板支店

【小規模事業者支援部門】

※主に小口零細企業保証の利用

A	栃木銀行	本店営業部
B	栃木銀行	黒磯西支店
C	栃木銀行	壬生支店

【金融機関連携部門】

※主に協調融資・部分保証制度の利用

A	足利銀行	栃木支店
B	足利小山信用金庫	富田支店
C	常陽銀行	栃木支店

【地公体制度部門】

※主に県・市町村制度の利用

A	栃木銀行	本店営業部
B	栃木銀行	若草支店
C	佐野信用金庫	田沼支店

## 《表彰基準》

前年度末の保証債務残高を基準とし、3つに分類したAグループ(保証債務残高20億円以上)、Bグループ(同10億円以上20億円未満)、Cグループ(同10億円未満)の各グループにおいて、当協会が積極的に取り組む各部門の融資実行件数が最も多い店舗とする。

ただし、件数が同数の場合は、融資実行額が最も大きい店舗とする。

## 特別表彰店舗

## 【優秀店舗に準じる店舗】

足利銀行	小金井支店	足利銀行	茂木支店
栃木銀行	日光支店	佐野信用金庫	西支店
大田原信用金庫	野崎支店		

## 【政策的な保証の利用が顕著である店舗】

足利銀行	江曾島支店	足利銀行	小山支店
足利銀行	鹿沼支店	足利銀行	宝積寺支店
足利銀行	大田原支店	足利銀行	西那須野支店
栃木銀行	小山東支店	真岡信用組合	本店営業部

## 【創業支援、経営改善支援への取り組みが顕著である店舗】

足利銀行	峰町支店	足利銀行	足利支店
鹿沼相互信用金庫	本店営業部	鹿沼相互信用金庫	緑町支店
大田原信用金庫	西那須野支店		

## 【事業再生への取り組み、求償権の回収への協力が顕著である店舗】

足利銀行	葛生支店	足利銀行	黒磯支店
栃木信用金庫	宇都宮営業部		

## 【中小企業・小規模事業者の資金繰りの円滑化への取り組みが顕著である店舗】

群馬銀行	佐野支店	足利銀行	小山東支店
足利銀行	黒羽支店	足利銀行	黒磯西リテールセンター
栃木銀行	今市支店	栃木銀行	小山支店
栃木銀行	戸祭支店	栃木銀行	平松支店
足利小山信用金庫	福居支店	足利小山信用金庫	城南支店
栃木信用金庫	東支店	栃木信用金庫	桜通り支店
鹿沼相互信用金庫	南支店	佐野信用金庫	岩舟支店
烏山信用金庫	宇都宮支店	真岡信用組合	七井支店

## 《表彰基準》

次の①から⑤のいずれかに該当する店舗とする。

ただし、優秀店舗に該当した店舗は除外する。

- ①優秀店舗に準じる実績と認められる
- ②政策的な保証の利用が顕著であると認められる
- ③創業・生産性向上・経営改善・事業再生・事業承継支援への取り組みが顕著であると認められる
- ④求償権の回収への協力が顕著であると認められる
- ⑤中小企業・小規模事業者の資金繰りの円滑化への取り組みが顕著であると認められる

## 「タカタ株式会社 関連相談窓口」の設置について

当協会では、タカタ株式会社の民事再生法の適用申請により影響を受ける中小企業・小規模事業者のみなさまからのご相談をお受けするため、平成29年6月26日付で「タカタ株式会社 関連相談窓口」を次のとおり設置しましたので、ぜひ活用ください。

また、経済産業省は、タカタ株式会社及びタカタ九州株式会社に関する「セーフティネット保証」に係る1号の指定を次のとおり行いました。指定の詳細につきましては、中小企業庁のホームページ (<http://www.chusho.meti.go.jp>) からご確認ください。

### 【相談窓口】

相談内容	経営に関するご相談、 資金繰りに関するご相談、 当協会の利用に関するご相談 など
受付時間	午前9時から午後5時
相談窓口	本 所 TEL028-635-2121 足利支所 TEL0284-70-6339

### 【1号指定】

事業者名	タカタ株式会社
	タカタ九州株式会社
指定期間	平成29年6月26日から 平成30年6月25日

## 「有限会社蛸屋菓子店及び株式会社霽月庵早坂 関連相談窓口」の設置について

当協会では、有限会社蛸屋菓子店及び株式会社霽月庵早坂の会社更生法の適用申請により影響を受ける中小企業・小規模事業者のみなさまからのご相談をお受けするため、平成29年7月19日付で「有限会社蛸屋菓子店及び株式会社霽月庵早坂 関連相談窓口」を次のとおり設置しましたので、ぜひ活用ください。

また、経済産業省は、有限会社蛸屋菓子店及び株式会社霽月庵早坂に関する「セーフティネット保証」に係る1号の指定を次のとおり行いました。指定の詳細につきましては、中小企業庁のホームページからご確認ください。

### 【相談窓口】

相談内容	経営に関するご相談、 資金繰りに関するご相談、 当協会の利用に関するご相談 など
受付時間	午前9時から午後5時
相談窓口	本 所 TEL028-635-2121 足利支所 TEL0284-70-6339

### 【1号指定】

事業者名	有限会社蛸屋菓子店
	株式会社霽月庵早坂
指定期間	平成29年4月18日から 平成30年4月17日

## 「セーフティネット保証」に係る5号の指定について

経済産業省は、「セーフティネット保証」に係る5号の指定の見直しを次のとおり行いました。なお、指定の詳細につきましては、中小企業庁のホームページからご確認ください。

指 定 業 種 数	184業種
指 定 期 間	平成29年7月1日から9月30日



## 小規模事業者向け支援メニューのご案内

当協会では、小規模事業者のみなさまの資金繰りの円滑化を支援するため、小規模事業者を対象とした保証メニューをご用意していますので、ぜひご活用ください。

### ○小口零細企業保証の概要

ご利用いただける方	常時使用する従業員数が20人(ただし、娯楽業・宿泊業を除く商業・サービス業は5人)以下の方 ただし、特定非営利活動法人(以下「NPO法人」という。)は対象となりません。		
保証限度額	1,250万円 ただし、既存の保証付借入の残高と合算して1,250万円以内となる保証に限ります。		
責任共有制度	対象外(100%保証)	対象資金	運転資金、借換資金、設備資金
貸付形式	証書貸付、手形貸付、 手形割引・電子記録債権割引(ただし、根保証は除きます。)	保証期間	10年以内(据置6か月以内)
返済方法	一括返済、分割返済	保証人	(個人)原則不要 (法人)原則代表者のみ
担保	原則不要	貸付利率	金融機関所定利率
保証料率	(証書貸付・手形貸付)0.50%~2.20% ⇒ <b>0.40%~2.10%【引き下げ期間中】</b> (割引)0.40%~2.10% ⇒ <b>0.30%~2.00%【引き下げ期間中】</b> ※保証料率の引き下げ期間は <b>平成30年3月30日</b> (当協会申込受付分)までとなります。 保証料率の引き下げは、保証料率弾力化の対象となる保証に限ります。		

### ○特別小口保証の概要

ご利用いただける方	常時使用する従業員数が20人(ただし、娯楽業・宿泊業を除く商業・サービス業は5人)以下の方で、次の①及び②に該当する方 ①保証委託申込日以前1年間において、次のア~ウのいずれかの税目について納期の到来した税額があり、かつ当該税額を完納している ア 源泉徴収による所得税以外の所得税(法人の場合は法人税) イ 事業税 ウ 所得割のある住民税(県民税もしくは市町村民税) ②県内において、同一業種(産業分類の小分類ベース)を保証委託申込日以前1年以上継続して行っている		
保証限度額	1,250万円 ただし、他の保証制度を利用した既存の保証付借入の残高がある場合は、特別小口保証を利用することはできません。		
責任共有制度	対象外(100%保証) ただし、NPO法人については対象(80%保証)の取扱いとなります。	対象資金	運転資金、設備資金
貸付形式	証書貸付、手形貸付、 手形割引・電子記録債権割引(ただし、根保証は除きます。)	保証期間	運転資金10年以内(据置12か月以内) 設備資金20年以内(据置12か月以内)
返済方法	一括返済、分割返済	保証人	不要
担保	不要	貸付利率	金融機関所定利率
保証料率	(責任共有対象)0.80% (責任共有対象外)0.70%		

### 【納税要件の確認方法】

税目	確認資料	納付時期
所得税	国税納税証明書(その1)	予定納税がある場合、7月、11月末の2回分割納付
事業税	県税納税証明書	当年分の確定税額を8月、11月末の2回分割納付
住民税	【所得割があることの確認資料】 課税証明書または納税通知書 【完納していることの確認資料】 完納証明書、納税証明書または領収書	当年分の確定税額を6月、8月、10月、1月末の4回分割納付

### ○県・市町の制度融資

栃木県及び以下の県内9市町は、制度融資において小規模事業者向けの資金メニューを用意しています。制度融資を利用した場合、低い貸付利率が適用されるほか、市町によっては信用保証料の補助を行っているため、資金調達コストの負担軽減を図ることができます。

なお、保証限度額や保証期間等の保証条件については自治体によって異なるため、各自治体のホームページなどをご確認ください。

栃木県	経営安定資金 小規模企業振興融資(一般貸付、小口零細貸付、経営発達貸付)				
宇都宮市	小規模企業支援資金	足利市	小規模事業資金	栃木市	小規模企業者資金
佐野市	小規模企業者資金 特別小口資金	鹿沼市	小口元気アップ資金	日光市	小規模企業者資金
真岡市	特別小口資金	大田原市	特別小口零細企業資金	那須塩原市	小規模企業支援資金

## 「平成29年度外部評価委員会」の開催について

6月26日(月)宇都宮東武ホテルグランデにおいて、「平成29年度外部評価委員会」を開催しました。

当協会の「外部評価委員会」は、須賀英之委員長(宇都宮共和大学 学長)、黒本敏夫委員(公認会計士)、石井信行委員(弁護士)により構成されています。

当日は、各委員より貴重なご意見・アドバイスをいただきました。

※当協会では、より社会的に認知度の高い組織となるために、当協会の経営実態、経営方針等を明確にし、「中期事業計画」や「年度経営計画」、「財務諸表」等を公表しています。

また、運営規律を強化する観点から、「中期事業計画」及び「年度経営計画」について自ら計画の実施状況について評価するとともに、外部の有識者により構成される「外部評価委員会」の評価を受けています。



## 「市町村特別保証制度連絡会議」の開催について

7月10日(月)とちぎ産業交流センターに市町村特別保証制度を実施している市町(25市町)の担当者を招き、同制度の適正な運用と利用促進を図ることを目的として「市町村特別保証制度連絡会議」を開催しました。

会議では、市町村特別保証制度における資金メニューの創設・改廃や、同制度を活用した際の事務手続きなどのテーマについて活発な意見交換を行いました。



## 「平成29年度保証推進キャンペーン」中間報告

金融機関のみなさまとの連携により、企業の経営力向上や地方創生への貢献に寄与する保証制度等の利用を促進し、中小企業・小規模事業者のみなさまの資金繰りの円滑化を図るため実施している「平成29年度保証推進キャンペーン」の6月末時点の実績についてご報告します。

なお、キャンペーン期間は7月31日(融資実行分)までとなります。

### 【部門別・グループ別ベスト3(6月末保証承諾基準)】

#### ①創業支援部門

グループ	第1位	件数	第2位	件数	第3位	件数
A	栃木銀行 本店営業部	3	足利銀行 本店営業部	2	足利銀行 西那須野支店	2
B	大田原信用金庫 本店営業部	2	栃木銀行 宇都宮東支店	2	栃木銀行 大田原支店	1
C	栃木銀行 小金井支店	3	栃木銀行 馬場町支店	3	栃木銀行 大沢支店	2
D	足利小山信用金庫 小山営業部	2	足利銀行 戸祭支店 足利小山信用金庫 本店営業部 足利小山信用金庫 葉鹿支店	1	-	-
E	栃木銀行 栃木西支店	5	足利小山信用金庫 城東支店 足利小山信用金庫 栗宮支店	2	-	-
F	大田原信用金庫 美原支店	2	栃木信用金庫 駅前支店	1	真岡信用組合 本店営業部	1

#### ②小規模事業者支援部門

グループ	第1位	件数	第2位	件数	第3位	件数
A	栃木銀行 本店営業部	17	栃木銀行 黒磯支店	6	足利銀行 西那須野支店	5
B	大田原信用金庫 本店営業部	11	栃木銀行 氏家支店	5	栃木銀行 足利支店	5
C	栃木銀行 日光支店	9	栃木銀行 西那須野支店	7	栃木銀行 益子支店	6
D	栃木銀行 宝積寺支店	10	鹿沼相互信用金庫 緑町支店	10	栃木銀行 真岡西支店	7
E	足利小山信用金庫 富田支店	7	大田原信用金庫 野崎支店	7	栃木信用金庫 桜通り支店	7
F	鹿沼相互信用金庫 駅前支店	5	栃木銀行 大曾支店	5	大田原信用金庫 美原支店	5

### ③生産性向上支援部門

グループ	第1位	件数	第2位	件数	第3位	件数
A	栃木銀行 黒磯支店	4	群馬銀行 宇都宮支店	1	足利銀行 今市支店 足利銀行 大田原支店	1
B	栃木銀行 栃木支店	2	足利銀行 氏家支店	1	栃木銀行 今市支店	1
C	足利銀行 間々田支店	1	足利銀行 宇都宮北リテールセンター	1	足利銀行 おもちゃのまち支店	1
D	那須信用組合 黒田原支店	3	足利銀行 葉鹿支店	2	足利銀行 宇都宮東支店	2
E	足利小山信用金庫 山前支店	2	足利小山信用金庫 富田支店	2	東日本銀行 宇都宮支店	1
F	足利銀行 小山南支店	3	栃木信用金庫 大平南支店	1	常陽銀行 石下支店	1

### ④金融機関連携部門

グループ	第1位	件数	第2位	件数	第3位	件数
A	足利銀行 栃木支店	3	群馬銀行 佐野支店	1	足利銀行 小山東支店	1
B	足利銀行 新栃木支店	2	常陽銀行 宇都宮支店	1	栃木銀行 陽南支店	1
C	足利銀行 喜連川支店	1	栃木銀行 黒磯西支店	1	栃木銀行 小金井支店	1
D	足利小山信用金庫 本店営業部	3	鹿沼相互信用金庫 本店営業部	3	足利銀行 中央市場支店	2
E	足利銀行 小金井支店	2	足利銀行 大谷リテールセンター	1	足利銀行 清原リテールセンター	1
F	常陽銀行 栃木支店	2	鹿沼相互信用金庫 西支店	1	足利小山信用金庫 栃木卸センター支店	1

### ⑤経営支援部門

グループ	第1位	件数	第2位	件数	第3位	件数
A	足利銀行 鹿沼支店	5	足利銀行 本店営業部	3	足利銀行 佐野支店	3
B	大田原信用金庫 本店営業部	7	栃木銀行 今市支店	7	大田原信用金庫 西那須野支店	5
C	足利銀行 矢板支店	5	栃木銀行 西那須野支店	5	栃木銀行 茂木支店	5
D	那須信用組合 黒田原支店	7	鹿沼相互信用金庫 緑町支店	6	足利銀行 葉鹿支店	5
E	足利小山信用金庫 城東支店	6	足利小山信用金庫 福居支店	5	鹿沼相互信用金庫 仲町支店	4
F	大田原信用金庫 矢板支店	6	栃木信用金庫 間々田支店	4	足利銀行 小山南支店	4

### ⑥地公体制度部門

グループ	第1位	件数	第2位	件数	第3位	件数
A	栃木銀行 本店営業部	34	足利銀行 本店営業部	24	足利銀行 小山支店	16
B	栃木銀行 氏家支店	28	栃木銀行 宇都宮東支店	20	大田原信用金庫 本店営業部	14
C	栃木銀行 若草支店	25	栃木銀行 日光支店	19	栃木銀行 鹿沼支店	15
D	那須信用組合 黒田原支店	14	栃木銀行 石橋支店	13	栃木銀行 三の沢支店	12
E	栃木銀行 陽東桜が丘支店	14	烏山信用金庫 氏家支店	13	足利銀行 茂木支店	12
F	足利銀行 久下田支店	9	佐野信用金庫 岩舟支店	9	栃木信用金庫 滝谷町支店	7

※各グループにおける同順位の店舗は保証承諾額が同額の店舗となります。



INFORMATION

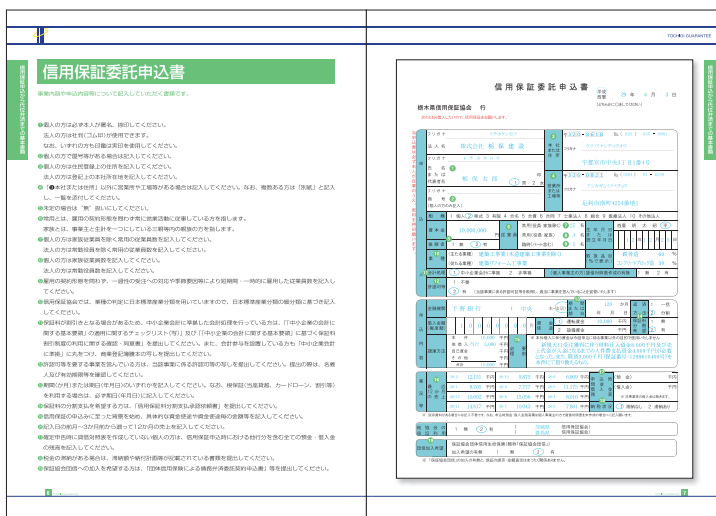


## 「信用保証委託申込書記入の手引」をリニューアルしました

当協会にご提出いただく主な書類の記入方法などを取りまとめた「信用保証委託申込書記入の手引」をリニューアルしました。

信用保証委託申込書等の記入方法についてのご理解を深めていただき、より一層信用保証制度をご利用いただければ幸いです。

なお、関係機関のみなさまには、保証日より7月号とともに送付させていただいておりますが、追加をご希望の方は企画課(TEL028-635-2121)までご連絡ください。



## パンフレットを作成しました

「経営安定化支援事業(経営改善サポート)」のパンフレットを作成しました。

なお、関係機関のみなさまには、保証日より7月号とともに送付させていただいておりますが、追加をご希望の方は企画課(TEL028-635-2121)までご連絡ください。





## INFORMATION

### 「ものづくり企業展示・商談会2017」(共催)のご案内

当協会は、足利銀行が主催する「ものづくり企業展示・商談会2017」に共催機関として参加します。

今年で7回目を迎える同展示・商談会は、①中小企業に技術展示の機会を提供することで企業間の受発注のきっかけを作り、ビジネスチャンス拡大を支援する、②栃木県内の金融機関、栃木県、当協会が連携し、地元企業の育成、地域経済の発展に貢献することを目的に開催されます。

現在、出展企業及び発注企業を募集しています。次の主催・共催機関と取引があり申込を希望される方は、取引機関までご連絡ください。なお、募集期間は8月10日(木)までとありますが、定員に達し次第締め切らせていただきます。

#### 【開催概要】

日 時	平成29年12月12日(火) 午前10時から午後4時
会 場	マロニエプラザ 大展示場
主 催 機 関	足利銀行
共 催 機 関	足利小山信用金庫、栃木信用金庫、鹿沼相互信用金庫、佐野信用金庫、大田原信用金庫、烏山信用金庫、真岡信用組合、那須信用組合、栃木県、栃木県信用保証協会
ホ ー ム ペ ー ジ	<a href="http://www.ashigin-shoudankai.jp/monodukuri/">http://www.ashigin-shoudankai.jp/monodukuri/</a>

### 「アグリフードEXPO東京2017」(出展支援)のご案内

当協会は、日本政策金融公庫主催の「アグリフードEXPO東京2017」(展示商談会)において、次の企業の出展を支援します。

同展示商談会は、魅力ある農産物づくりに取り組んでいる農業経営者のみなさまや、地元産品を活用した多様なこだわり食品を製造する食品メーカーのみなさまに、広域的な販路拡大の機会を提供することを目的に開催されます。ご来場をご希望の方につきましては、招待状の申込手続きが必要となりますので、下記のホームページをご確認ください。

#### 【出展企業】

企 業 名	所在地	業 種	主な製品
泉食品株式会社	真岡市	惣菜製造業	大豆のカ バラエティ 野菜ビビンバ
有限会社スブランドールとらや	宇都宮市	生菓子製造業	もちもちロール タルトフロマージュ
株式会社タカハシフーズ	鹿沼市	惣菜製造業	玉子焼 だし巻き玉子
日東産業株式会社	足利市	調味料製造業	鰹節ドレッシング とちぎまるごとドレッシング

#### 【開催概要】

日 時	平成29年8月23日(水) 午前10時から午後5時 平成29年8月24日(木) 午前10時から午後4時
会 場	東京ビッグサイト 東6ホール
主 催	日本政策金融公庫
ホ ー ム ペ ー ジ	<a href="http://www.exhibitiontech.com/afx/">http://www.exhibitiontech.com/afx/</a>

#### 前回開催実績

出展企業数：681企業  
来場者数：14,410人  
(2日間延べ数)

## I N F O R M A T I O N



## 「経営・金融なんでも相談会」(共催)のご案内

当協会は、日本政策金融公庫佐野支店が主催する「経営・金融なんでも相談会」に共催機関として参加します。  
同相談会は、下記の共催機関のほか、中小企業診断士・行政書士・税理士の参加が予定されており、中小企業・小規模事業者のみなさまのご相談にワンストップで対応し、積極的な経営支援の実施を目的に開催されます。  
無料でご相談をお受けしますので、お気軽にご相談ください。

日 時	平成29年7月25日(火) 午後1時から午後4時30分
会 場	佐野商工会議所 3階大会議室
相 談 料	無料
共 催 機 関	佐野商工会議所、佐野市、佐野信用金庫、栃木県信用保証協会
お問い合わせ	日本政策金融公庫佐野支店(TEL0283-22-3011) 栃木県信用保証協会足利支所(TEL0284-70-6339)

※本相談会は、事前のお申し込みが必要となります。

## 創業セミナーのご案内

次の創業セミナーにおいて、当協会の職員が信用保証制度や創業関係の保証制度などについてご説明させていただきます。

創業をお考えの多くの方にご参加いただけますよう、みなさまのご協力をお願いします。

### 【佐野商工会議所主催「創業塾」開催概要】

日 程	平成29年8月30日(水)、9月6日(水)、13日(水)、20日(水)、27日(水)、 10月4日(水)、11日(水)、18日(水) 午後7時から午後9時
会 場	佐野商工会議所
対 象 者	創業に関心のある方、創業を目指している方、創業後間もない(概ね5年以内)方 など
講 師	HRリード合同会社 代表社員 中小企業診断士 石井克幸氏 他
受 講 料	5,000円(教材費込)
定 員	30名(事前予約制)
お問い合わせ	佐野商工会議所(TEL0283-22-5511)



## I N F O R M A T I O N

### RADIO BERRY「SHINE!」のご案内

FMラジオ局RADIO BERRYにおいて、当協会が番組提供を行っている「SHINE!」を放送しています。また、RADIO BERRYのホームページにおいて、過去の番組音源を配信していますので、ぜひお聴きください。

同番組は、現在活躍中の企業やこれから羽ばたこうとする企業など、栃木県内の輝く(SHINE)企業の経営者をゲストに迎え、起業のきっかけから今後の展望などについて紹介しており、創業後間もない方や創業をお考えの方に参考となる内容となっています。

放送局	RADIOBERRY【周波数76.4MHz他】	放送時間	毎週月曜日 午後5時15分から午後5時20分
番組ホームページ	<a href="http://www.berry.co.jp/shine/">http://www.berry.co.jp/shine/</a>		

#### 【出演者情報】

出演月	出演者	所在地	業種
7月	株式会社パーヒ 代表取締役 長山太陽男さん	宇都宮市	機械設計業
6月	リラクゼーションサロン〜香.coo〜 オーナー 野手益美さん	足利市	リラクゼーション業
5月	karioca head design 代表 西孝典さん	宇都宮市	美容業

### 経営相談会のご案内

当協会では、県内の中小企業・小規模事業者のみなさまの経営に関するご相談、創業をお考えのみなさまからのご相談をお受けするため、経営相談会を開催しています。

経営相談会では、外部の中小企業診断士や当協会の職員がみなさまからのご相談をお受けしますので、お気軽にご利用ください。

ご利用を希望される方は、当協会企業支援課(TEL028-635-2195)までご連絡いただくか、当協会ホームページ(「経営をサポートします」→「経営相談会」)からお申し込みください。

中小企業診断士による経営相談会	当協会職員による経営相談会
<b>【開催日時】</b> 8月17日(木) 午後1時から午後5時 <b>【開催場所】</b> 当協会本所・足利支所 <b>【相談内容】</b> 専門的な経営課題に関するご相談 創業に関するご相談など	<b>【開催日時】</b> 8月3日(木)、17日(木) 午前9時から午後5時 <b>【開催場所】</b> 当協会本所・足利支所 <b>【相談内容】</b> 資金繰りのご相談 保証の利用に関するご相談など



## I N F O R M A T I O N



## 金融機関のみなさまへ マイナンバー制度に伴う留意点について

社会保障や税務における行政手続きの効率化を目的として、平成28年1月から「マイナンバー制度（社会保障・税番号制度）」が実施されておりますが、保証協会が業務において、お客様の個人番号を取得することはありません。

個人番号が記載された書類を保証協会にご提出いただく際には、予め個人番号部分にマスキング処理を施してからご提出いただきますようお願いいたします。

※下記の書類等には個人番号が掲載されておりますので、ご提出の際には注意が必要です。

### I. 個人番号カード(本人確認書類)

※本人が申請した場合に、市区町村長から交付を受けることができるICカードです。

本カードには個人番号の他に、氏名、住所、生年月日、性別、本人の顔写真も表示されるため、本人確認書類として利用することが考えられます。

### II. 確定申告書(平成28年分の申告から対象)

### III. 住民票(個人番号の記載がある場合)

### IV. 開業・廃業届出書

## コンプライアンス研修会を実施しました

7月11日（火）に株式会社インソースの石田伸氏を当協会に招き、コンプライアンス研修会を実施しました。

研修会では、「コンプライアンス」や「個人情報保護」、「情報セキュリティ対策」をテーマにご講義いただきました。

当協会では、コンプライアンスプログラムに基づき各種研修や職員ヒアリング等を計画的に実施することで、コンプライアンス意識の向上に努めています。



## 金融機関勉強会に当協会の職員が出席しました

金融機関の勉強会に当協会の職員が出席し、保証制度や審査のポイントなどについてご説明させていただいておりますので、お気軽に保証一課保証統括係(TEL028-635-8883)までご連絡ください。

出席日	金融機関	対象店舗
7月13日	足利銀行	峰町支店、中央市場支店、問屋町リテールセンター

# INFORMATION



## 協賛イベントのご案内

当協会は、県内各市町の地位活性化にお役立ていただくため、各市町や関係団体等が主催するイベントに協賛しています。

市町名	イベント名	開催日時(期間)・会場
さくら市	氏家商工まつり2017	平成29年7月22日(土)から23日(日) さくら市氏家市街地大通り
上三川町	夕顔サマーフェスティバルINかみのかわ	平成29年7月29日(土) 上三川通り商店街区間
矢板市	やいたの夏2017 ①Jプロツアーやいた片岡ロードレース ②第25回たかはらやまトライアスロン ③第35回矢板市ふるさとまつりin長峰 ④やいた八方ヶ原ヒルクライムレース2017 ⑤第10回川崎城跡光と音のあんどんまつり	①平成29年7月30日(日) JR片岡駅周辺 ②平成29年8月 6日(日) 矢板運動公園 ③平成29年8月12日(土) 長峰公園 ④平成29年8月20日(日) 八方ヶ原 ⑤平成29年8月26日(土) 川崎城跡公園
芳賀町	芳賀町ロマン花火2017	平成29年8月5日(土) 道の駅はが周辺
栃木市	2017つが花火大会	平成29年8月11日(金) 栃木市都賀市民運動場
栃木市	サマーフェスタ in いわふね2017	平成29年8月11日(金) 岩舟総合運動場
佐野市	第25回さの秀郷まつり	平成29年8月11日(金)から12日(土) 佐野市役所周辺
塩谷町	第22回ふるさと納涼祭	平成29年8月15日(火) 塩谷工業団地内
那珂川町	ゆりがねの湯感謝祭	平成29年8月19日(土) ゆりがねの湯
真岡市	尊徳夏まつり2017	平成29年8月26日(土) 鬼怒川河川敷緑地公園
那須烏山市	いかんべ祭	平成29年8月26日(土) 保健福祉センター大駐車場
市貝町	第6回サシバの里いちかい夏まつり	平成29年8月26日(土) 市貝町中央公民館グラウンド
壬生町	壬生ふるさとまつり	平成29年8月26日(土) 壬生総合運動公園陸上競技場

## 8月のスケジュール

8月のスケジュール		
3	木	当協会職員による経営相談会
10	木	代位弁済実行日(書類引渡しは前日)
17	木	中小企業診断士による経営相談会
		当協会職員による経営相談会
23	水	アグリフードEXPO東京2017
24	木	アグリフードEXPO東京2017
25	金	代位弁済実行日(書類引渡しは前日)
28	月	第11回とちぎ中小企業支援ネットワーク会議

日	月	火	水	木	金	土
30	31	1	2	3	4	5
6	7	8	9	10	11	12
13	14	15	16	17	18	19
20	21	22	23	24	25	26
27	28	29	30	31	1	2

# ほっとひと息

## 企業支援課を紹介します。

企業支援課の  
みんなに質問!



- Q① 趣味 or 特技  
Q② マイブーム・近況  
Q③ 私のイチ押し○○



企業支援課は創業支援と経営支援・再生支援の業務を担当し、総勢10名（1名は育児休業中）のスタッフが体に鞭打って、中小企業者のみなさまのため、一丸となって日々の業務に励んでおります。創業を検討されている方や経営面等でお困りの方は、是非当課までご相談ください。



- ① ネットショッピングが好きで、ほぼ毎日チェックしています。結果的には買わないことが多いのですが、様々なショップから情報を集め、比較検討するだけでも幸せな気分になります。
- ② 娘からの影響でポケモンGOにはまり、スマホを片手に街を徘徊しています。徘徊中の私を見かけても、決して怪しい目では見ないでください。
- ③ 家でハイボールを飲むのが習慣となっており、いつも「KUOS」という炭酸水で割っています。ネットでの取り寄せとなりますが、値段の安さと炭酸の強さが気に入っています。

課長 半田 哲夫



- ① 日々、仕事の内外で慌ただしい時間の中に身を置いていることもあり、何も考えない「無」の境地に浸れることを趣味に出来ないか模索中であります。
- ② 最近暑くなってきたので、昔ハマっていたカルピスかき氷を復活しようかと思っています。(家でかき氷を作り、カルピスの原液を好きなだけかけるので、かなりりますが…)
- ③ これからは、今まで経験したことがないものを見聞きたいと思っています。人生は一度きり!! 経験してイマイチだと思ったら止めて、その中で自分のイチ押しを見つけていければラッキーです。

課長代理 仙波 千波



- ① Bリーグ初代王者栃木ブレックスの大ファンです。平成29年7月8日よりファンクラブ「CLUB-REX」のメンバー募集開始!メンバー特典は本当にお得です!今年もアリーナを黄色く染めて応援しましょう!
- ② 年に数回ですが、1日中図書館にこもって本に囲みたい気持ちになります。大半は自習室で寝ることになります。
- ③ 火遊びです。「スノーピーク」の焚き火台がおおすすめです。開いて置くだけの簡単設計。新のくべやすさ、そして炭の燃焼を促すことを考慮し設計された斬新な逆三角の形状が他のブランドとの違いです。

係長 山岸 泰明



- ① 推理小説を読んだり、謎解きゲームや推理イベントに参加するのが好きです。
- ② ランニングです。6月に協会の仲間たちと駅伝に参加しました!私はアンカーの予定でしたが、前日に故障し応援係に回りました…
- ③ 毎年お盆の頃に行われる「ミステリーナイト」というイベントがお勧めです。自分自身が「探偵」となって、殺人事件の犯人やトリックを解き明かす、ハラハラドキドキのイベントです。

田名網 志織



- ① 自転車で林道や峠を走ることです。(超低速ですが…) 童心に戻って冒険している感じがたまらないです。
- ② ついにプロレス観戦デビューしました!やはり会場の観戦は非常に感動します!ただ、最近タイガーマスクWが終了したことが非常に残念です。(アニメの話)
- ③ GPV気象予報サイトをよく使っています。詳細な天気の変り変わりがみられるので、お出かけのプランを考えるときにおすすめです。

鈴木 志彦



- ① 今春に某映画を鑑賞したのを期に小倉百人一首に触れています。学生時代は早く札を取ることにしか考えられませんでした。今は歌に込められた歌人の想いに共感できるようになりました。
- ② 新婚旅行で石川県七尾市の花嫁のれん館に行きました。白無垢姿の妻が花嫁のれんをくぐる姿はとても感動的でした。皆様から夫婦円満に生活できる秘訣をお聞きしたいなと思っています。
- ③ Perfumeファン歴10年です。独特のメロディーに考え抜かれた歌詞、シンクロナ率の高いダンスパフォーマンスに魅了されています。イヤーワームもしばしば起こります。(^^)

八木澤 俊

企業支援課担当業務

創業支援・経営支援・再生支援(足利支所担当エリア(足利市・佐野市)を除く)

## 平成29年6月の保証動向

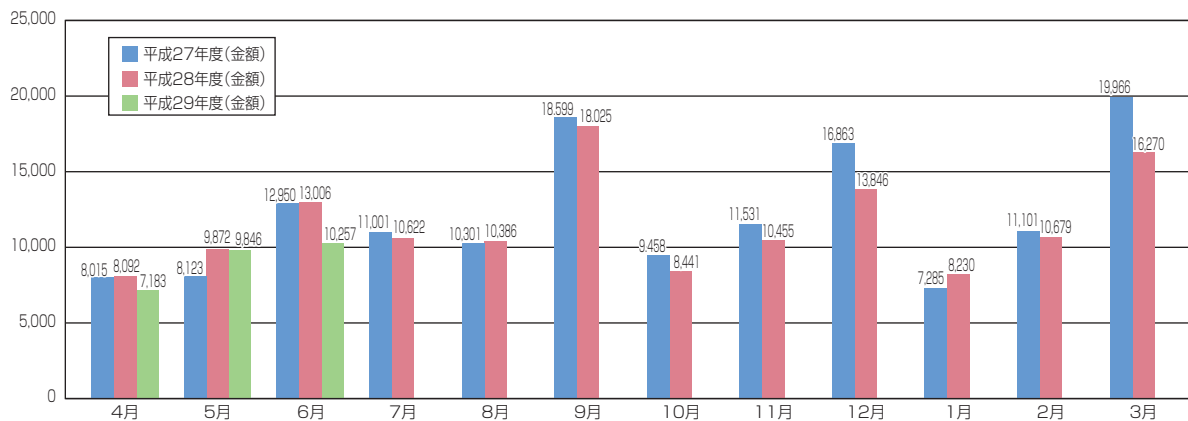
(単位:件、百万円、%)

	当 月 中				当年度累計			
	件 数	前年比	金 額	前年比	件 数	前年比	金 額	前年比
保 証 申 込	1,369	84.4	10,865	79.7	3,636	90.4	29,387	89.2
保 証 承 諾	1,339	83.6	10,257	78.9	3,447	89.9	27,287	88.1
保 証 債 務 残 高	—	—	—	—	58,519	94.0	350,614	92.4
条 件 変 更	908	88.2	7,214	77.3	2,569	97.1	23,096	96.2
事 故 報 告	111	100.9	717	100.3	260	90.3	1,983	114.9
代 位 弁 済 ( 元 利 )	44	75.9	488	166.0	152	100.0	1,141	150.6

### ■ 保証承諾

件数1,339件(前年比83.6%)、金額102億57百万円(同78.9%)と、件数・金額ともに前年を下回りました。制度別並びに業種別においても、件数、金額ともに前年を下回りました。

(単位:百万円)



### 【制度別】

(単位:件、百万円、%)

	当 月 中				当年度累計			
	件 数	金 額	構成比	前年比	件 数	金 額	構成比	前年比
一 般 保 証	316	3,801	37.1	87.4	927	10,879	39.9	98.7
制 度 保 証	1,023	6,456	62.9	74.6	2,520	16,408	60.1	82.3
協 会 制 度	210	2,104	20.5	61.5	490	5,493	20.1	75.1
県 制 度	243	1,481	14.4	72.1	598	3,586	13.1	74.2
市 町 村 制 度	570	2,871	28.0	90.3	1,432	7,329	26.9	94.0
合 計	1,339	10,257	100.0	78.9	3,447	27,287	100.0	88.1

### 【業種別】

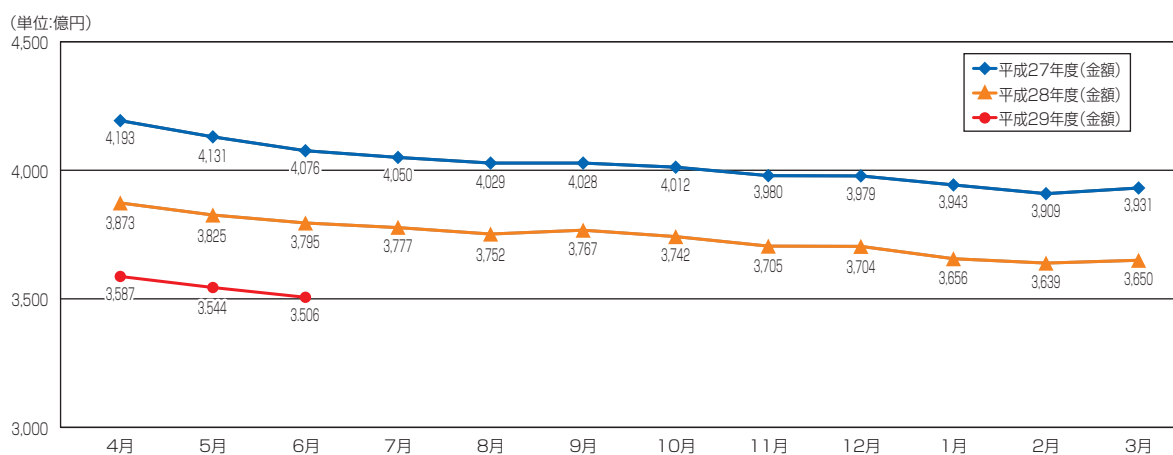
(単位:件、百万円、%)

	当 月 中				当年度累計			
	件 数	金 額	構成比	前年比	件 数	金 額	構成比	前年比
建 設 業	441	3,095	30.2	72.8	1,232	9,595	35.2	94.2
製 造 業	247	2,232	21.8	86.9	591	5,378	19.7	100.4
サ ー ビ ス 業	162	1,455	14.2	79.2	426	3,335	12.2	81.8
運 送 業	56	488	4.8	82.0	125	1,077	3.9	74.9
卸 売 業	121	1,239	12.1	86.9	326	3,198	11.7	79.5
小 売 業	186	1,223	11.9	96.5	451	3,204	11.7	91.5
飲 食 店	74	270	2.6	52.5	167	664	2.4	63.2
そ の 他	52	255	2.5	46.6	129	836	3.1	62.5
合 計	1,339	10,257	100.0	78.9	3,447	27,287	100.0	88.1



## ■ 保証債務残高

件数58,519件(前年比94.0%)、金額3,506億14百万円(同92.4%)となりました。



## ■ 期間及び返済方法に係る条件変更

件数908件(前年比88.2%)、金額72億14百万円(同77.3%)と、件数・金額ともに前年を下回りました。

(単位:件、百万円、%)

	当月中				当年度累計			
	件数	金額	構成比	前年比	件数	金額	構成比	前年比
期間延長	422	2,743	38.0	102.2	1,247	9,128	39.5	117.5
終期不変	483	4,447	61.6	69.6	1,317	13,923	60.3	87.2
期間短縮	3	23	0.3	9.2	5	45	0.2	15.8
合計	908	7,214	100.0	77.3	2,569	23,096	100.0	96.2

## ■ 利用企業数

利用企業数は23,107企業となり、県内中小企業者数63,516企業(中小企業白書2017年版 付属統計資料)に占める利用率は36.4%となりました。

(単位:%)

	県内中小企業者数	利用企業数	利用率
平成28年3月末	65,262	24,146	37.0
平成29年3月末	63,516	23,381	36.8
平成29年6月末	63,516	23,107	36.4

## 平成29年6月保証承諾ベスト30

(単位:千円)

順位	金融機関	店舗	金額	
			当月中	当年度累計
1	栃木銀行	本店営業部	369,300	697,620
2	足利銀行	本店営業部	199,921	537,121
3	群馬銀行	佐野支店	191,500	274,500
4	足利銀行	小山支店	190,000	324,000
5	大田原信用金庫	本店営業部	152,919	278,319
6	栃木銀行	氏家支店	121,200	235,800
7	足利銀行	矢板支店	109,339	361,495
8	足利銀行	那須出張所	107,245	112,245
9	佐野信用金庫	本店営業部	106,200	168,700
10	栃木銀行	小金井支店	101,500	212,300
11	足利銀行	江曾島支店	101,330	235,330
12	足利銀行	栃木支店	101,000	240,800
13	足利銀行	西那須野支店	100,691	187,991
14	常陽銀行	宇都宮支店	100,000	364,800
15	足利銀行	佐野支店	99,900	217,400
16	足利銀行	葉鹿支店	97,500	185,300
17	足利小山信用金庫	栗宮支店	97,000	185,800
17	栃木信用金庫	間々田支店	97,000	99,000
19	栃木銀行	黒磯西支店	96,900	118,400
20	足利銀行	楡木支店	95,000	148,500
21	栃木銀行	今市支店	94,500	214,000
21	栃木銀行	石橋支店	94,500	121,300
23	栃木銀行	黒磯支店	92,315	229,705
24	栃木銀行	真岡西支店	92,100	145,200
25	栃木銀行	若草支店	91,600	252,700
26	足利銀行	宇都宮支店	91,500	186,700
27	栃木銀行	烏山支店	91,000	147,300
28	栃木銀行	鹿沼支店	90,000	214,000
29	足利小山信用金庫	富田支店	88,650	165,780
30	足利銀行	今市支店	85,000	119,500

## 保証債務残高群別平成29年6月保証承諾・件数ベスト15

## 【保証債務残高30億円以上】

(単位:千円)

(単位:件)

順位	金融機関	店舗	金額
1	栃木銀行	本店営業部	369,300
2	足利銀行	本店営業部	199,921
3	群馬銀行	佐野支店	191,500
4	足利銀行	小山支店	190,000
5	足利銀行	江曾島支店	101,330
6	足利銀行	栃木支店	101,000
7	足利銀行	佐野支店	99,900
8	栃木銀行	黒磯支店	92,315
9	足利銀行	宇都宮中央支店	83,000
10	足利銀行	小山東支店	80,900
11	足利銀行	足利支店	79,143
12	足利銀行	大田原支店	61,000
13	足利銀行	黒磯支店	22,400
14	足利銀行	鹿沼支店	10,643

順位	金融機関	店舗	件数
1	栃木銀行	本店営業部	35
2	栃木銀行	黒磯支店	17
3	足利銀行	本店営業部	14
4	足利銀行	足利支店	13
5	足利銀行	江曾島支店	12
6	足利銀行	小山支店	10
6	群馬銀行	佐野支店	10
8	足利銀行	佐野支店	9
9	足利銀行	栃木支店	7
9	足利銀行	小山東支店	7
11	足利銀行	大田原支店	5
12	足利銀行	黒磯支店	4
13	足利銀行	宇都宮中央支店	3
14	足利銀行	鹿沼支店	2

## 【保証債務残高20億円以上30億円未満】

(単位:千円)

(単位:件)

順位	金融機関	店舗	金額
1	大田原信用金庫	本店営業部	152,919
2	栃木銀行	氏家支店	121,200
3	足利銀行	西那須野支店	100,691
4	常陽銀行	宇都宮支店	100,000
5	栃木銀行	今市支店	94,500
6	足利銀行	宇都宮支店	91,500
7	足利銀行	今市支店	85,000
8	大田原信用金庫	西那須野支店	84,100
9	群馬銀行	宇都宮支店	83,700
10	栃木銀行	陽南支店	78,400
11	栃木銀行	足利支店	73,800
12	栃木銀行	栃木支店	71,000
13	三井住友銀行	小山支店	70,000
14	群馬銀行	栃木支店	68,000
14	栃木銀行	宇都宮東支店	68,000

順位	金融機関	店舗	件数
1	栃木銀行	氏家支店	22
2	栃木銀行	宇都宮東支店	19
3	大田原信用金庫	本店営業部	18
4	栃木銀行	足利支店	17
5	栃木銀行	今市支店	14
6	大田原信用金庫	西那須野支店	10
7	足利銀行	今市支店	8
7	栃木銀行	矢板支店	8
7	栃木銀行	陽南支店	8
10	足利銀行	宇都宮支店	7
10	栃木銀行	戸祭支店	7
12	足利銀行	一条町支店	6
12	足利銀行	西那須野支店	6
14	群馬銀行	宇都宮支店	5
14	足利銀行	氏家支店	5
14	足利銀行	真岡支店	5

※金額または件数が同数(同順位)の場合、保証債務残高の大きい店舗から順に表記しています。

**【保証債務残高10億円以上20億円未満】**

(単位:千円)

順位	金融機関	店舗	金額
1	足利銀行	矢板支店	109,339
2	佐野信用金庫	本店営業部	106,200
3	栃木銀行	小金井支店	101,500
4	足利銀行	葉鹿支店	97,500
5	足利小山信用金庫	粟宮支店	97,000
6	栃木銀行	黒磯西支店	96,900
7	足利銀行	楡木支店	95,000
8	栃木銀行	石橋支店	94,500
9	栃木銀行	真岡西支店	92,100
10	栃木銀行	若草支店	91,600
11	栃木銀行	烏山支店	91,000
12	栃木銀行	鹿沼支店	90,000
13	足利小山信用金庫	富田支店	88,650
14	栃木銀行	足利南支店	76,900
15	筑波銀行	小山支店	73,500

(単位:件)

順位	金融機関	店舗	件数
1	栃木銀行	小金井支店	22
2	栃木銀行	若草支店	15
3	栃木銀行	三の沢支店	13
4	栃木銀行	鹿沼支店	12
4	栃木銀行	日光支店	12
4	鹿沼相互信用金庫	緑町支店	12
7	栃木銀行	黒磯西支店	11
7	栃木銀行	真岡支店	11
7	栃木銀行	茂木支店	11
7	足利小山信用金庫	小山営業部	11
7	佐野信用金庫	本店営業部	11
12	栃木銀行	益子支店	10
12	那須信用組合	黒田原支店	10
14	大田原信用金庫	黒磯支店	9
14	栃木銀行	大田原西支店	9
14	東和銀行	足利支店	9
14	栃木銀行	石橋支店	9
14	足利小山信用金庫	粟宮支店	9

**【保証債務残高10億円未満】**

(単位:千円)

順位	金融機関	店舗	金額
1	足利銀行	那須出張所	107,245
2	栃木信用金庫	間々田支店	97,000
3	烏山信用金庫	氏家支店	75,560
4	栃木信用金庫	東支店	68,000
5	栃木信用金庫	佐野南支店	59,000
6	栃木銀行	陽東桜が丘支店	57,200
7	足利小山信用金庫	福居支店	53,000
8	鹿沼相互信用金庫	金崎支店	50,500
9	鹿沼相互信用金庫	戸祭支店	50,000
10	佐野信用金庫	南支店	43,300
11	栃木銀行	大平支店	41,000
11	那須信用組合	矢板支店	41,000
11	栃木信用金庫	滝谷町支店	41,000
14	栃木銀行	壬生支店	39,000
14	栃木信用金庫	大平南支店	39,000

(単位:件)

順位	金融機関	店舗	件数
1	栃木銀行	陽東桜が丘支店	13
2	烏山信用金庫	氏家支店	12
3	栃木銀行	栃木西支店	10
4	佐野信用金庫	田沼支店	9
5	佐野信用金庫	南支店	8
5	鹿沼相互信用金庫	仲町支店	8
5	鹿沼相互信用金庫	戸祭支店	8
5	栃木信用金庫	東支店	8
9	栃木銀行	佐野東支店	7
9	栃木銀行	大平支店	7
9	栃木銀行	石井町支店	7
9	烏山信用金庫	平出支店	7
9	栃木信用金庫	滝谷町支店	7
9	栃木信用金庫	雀宮支店	7
9	栃木信用金庫	大平南支店	7
9	鹿沼相互信用金庫	金崎支店	7
9	栃木信用金庫	間々田支店	7

※金額または件数が同数(同順位)の場合、保証債務残高の大きい店舗から順に表記しています。



## 各種統計 (平成29年6月)

### 1 事業概況

(単位:件、千円、%)

	当 月 中				当 年 度 累 計				
	件数	前年比	金 額	前年比	件数	前年比	金 額	前年比	
保 証 申 込	1,369	84.4	10,864,634	79.7	3,636	90.4	29,386,888	89.2	
保 証 承 諾	1,339	83.6	10,257,443	78.9	3,447	89.9	27,286,710	88.1	
申 込 取 消	42	59.2	441,037	69.2	102	76.7	1,035,637	96.8	
貸 付 実 行	1,309	83.0	10,592,100	87.4	3,383	89.5	28,156,403	90.7	
償 還	1,686	86.5	13,884,385	93.2	4,664	89.5	41,444,482	94.4	
保 証 債 務 残 高	—	—	—	—	58,519	94.0	350,613,770	92.4	
条 件 変 更	908	88.2	7,213,685	77.3	2,569	97.1	23,096,373	96.2	
事 故 報 告 受 付	111	100.9	717,135	100.3	260	90.3	1,982,614	114.9	
被 請 求 残 高	—	—	—	—	47	54.0	364,280	51.4	
代 位 弁 済	元 金	44	75.9	486,532	166.2	152	100.0	1,134,688	150.7
	利 息	0	—	1,216	103.0	0	—	5,960	139.4
	元 利	44	75.9	487,747	166.0	152	100.0	1,140,648	150.6

### 2 資金使途別保証状況

(単位:件、千円、%)

使 途	当 月 中				当 年 度 累 計			
	件数	金 額	構成比	前年比	件数	金 額	構成比	前年比
運 転	1,138	9,169,467	89.4	82.5	2,961	24,256,784	88.9	90.3
設 備	119	637,374	6.2	85.5	311	1,853,014	6.8	94.9
運 転 設 備	82	450,602	4.4	39.2	175	1,176,912	4.3	54.9
合 計	1,339	10,257,443	100.0	78.9	3,447	27,286,710	100.0	88.1

### 3 期間別保証状況

(単位:件、千円、%)

期 間	当 月 中				当 年 度 累 計			
	件数	金 額	構成比	前年比	件数	金 額	構成比	前年比
6 か月以内	227	1,390,959	13.6	71.8	662	4,592,417	16.8	92.3
6 か月超1年以内	198	2,102,250	20.5	95.6	526	5,520,870	20.2	112.6
1年超3年以内	172	965,640	9.4	44.6	400	2,602,870	9.5	55.9
3年超5年以内	450	2,532,014	24.7	83.2	1,120	6,227,590	22.8	82.7
5年超7年以内	185	1,696,160	16.5	91.4	444	3,938,560	14.4	93.8
7年超10年以内	80	1,099,183	10.7	70.6	236	3,235,274	11.9	80.8
10年超	27	471,237	4.6	190.2	59	1,169,128	4.3	166.6
合 計	1,339	10,257,443	100.0	78.9	3,447	27,286,710	100.0	88.1
平均保証期間	48.5ヶ月				47.4ヶ月			

### 4 金額別保証状況

(単位:件、千円、%)

金 額	当 月 中				当 年 度 累 計			
	件数	金 額	構成比	前年比	件数	金 額	構成比	前年比
5,000千円以下	814	2,360,788	23.0	88.1	2,092	6,294,716	23.1	96.7
5,000千円超 10,000千円以下	317	2,793,942	27.2	91.9	807	7,095,406	26.0	91.3
10,000千円超 30,000千円以下	168	3,193,181	31.1	76.3	443	8,543,544	31.3	81.6
30,000千円超 50,000千円以下	34	1,478,693	14.4	64.3	86	3,856,345	14.1	90.9
50,000千円超 100,000千円以下	6	430,839	4.2	53.7	18	1,382,699	5.1	76.3
100,000千円超	—	—	—	—	1	114,000	0.4	71.3
合 計	1,339	10,257,443	100.0	78.9	3,447	27,286,710	100.0	88.1

## 5 金融機関別保証状況

(平成29年6月)

金融機関	保証承諾							保証債務残高			
	当月中			当年度累計				当月末			
	件数	金額	前年比	件数	金額	構成比	前年比	件数	金額	構成比	前年比
<b>都市銀行</b>	<b>6</b>	<b>104,798</b>	<b>39.6</b>	<b>14</b>	<b>364,798</b>	<b>1.3</b>	<b>72.1</b>	<b>582</b>	<b>8,591,637</b>	<b>2.5</b>	<b>91.3</b>
みずほ銀行	—	—	—	3	65,000	0.2	59.1	178	2,529,307	0.7	80.0
三菱東京UFJ銀行	1	22,102	221.0	1	22,102	0.1	221.0	47	837,986	0.2	91.9
三井住友銀行	3	70,000	34.8	8	265,000	1.0	80.2	254	3,534,068	1.0	104.2
りそな銀行	2	12,696	362.7	2	12,696	0.0	22.9	95	1,562,440	0.4	92.1
埼玉りそな銀行	—	—	—	—	—	—	—	8	127,835	0.0	50.2
<b>地方銀行</b>	<b>349</b>	<b>3,658,322</b>	<b>82.7</b>	<b>919</b>	<b>10,024,313</b>	<b>36.7</b>	<b>84.6</b>	<b>21,015</b>	<b>164,807,466</b>	<b>47.0</b>	<b>90.2</b>
足利銀行	298	2,864,962	81.1	781	8,006,725	29.3	85.8	17,447	136,436,270	38.9	90.1
山形銀行	1	20,000	38.5	3	28,000	0.1	15.0	84	759,335	0.2	82.9
東邦銀行	2	4,200	—	2	4,200	0.0	—	37	248,584	0.1	73.3
群馬銀行	26	463,800	94.4	63	1,076,059	3.9	80.4	2,050	16,885,245	4.8	90.9
常陽銀行	8	155,500	65.5	33	634,200	2.3	98.3	642	6,629,168	1.9	96.4
筑波銀行	14	149,860	132.5	37	275,128	1.0	78.6	754	3,845,378	1.1	85.1
八十二銀行	—	—	—	—	—	—	—	1	3,487	0.0	63.5
<b>第二地方銀行</b>	<b>504</b>	<b>3,295,078</b>	<b>74.2</b>	<b>1,206</b>	<b>8,025,752</b>	<b>29.4</b>	<b>80.8</b>	<b>20,542</b>	<b>94,590,739</b>	<b>27.0</b>	<b>91.1</b>
栃木銀行	487	3,199,665	73.9	1,165	7,691,041	28.2	79.8	19,887	90,091,143	25.7	90.8
福島銀行	1	12,456	—	3	32,456	0.1	162.3	73	665,432	0.2	80.2
大東銀行	—	—	—	—	—	—	—	51	332,917	0.1	91.2
東和銀行	14	73,957	76.4	33	233,705	0.9	132.7	421	2,748,425	0.8	106.4
東日本銀行	2	9,000	52.9	5	68,550	0.3	139.9	110	752,822	0.2	99.0
<b>信用金庫</b>	<b>421</b>	<b>2,849,358</b>	<b>90.7</b>	<b>1,130</b>	<b>7,798,092</b>	<b>28.6</b>	<b>106.1</b>	<b>13,495</b>	<b>69,397,519</b>	<b>19.8</b>	<b>98.0</b>
足利小山信用金庫	82	619,525	76.8	234	1,814,222	6.6	109.9	2,968	16,207,052	4.6	98.5
栃木信用金庫	94	706,450	86.3	232	1,613,510	5.9	90.8	3,019	14,960,835	4.3	97.4
鹿沼相互信用金庫	67	383,873	81.9	181	1,276,825	4.7	120.0	2,050	10,069,212	2.9	96.4
佐野信用金庫	48	268,400	107.6	117	765,320	2.8	118.7	1,190	5,620,187	1.6	100.5
大田原信用金庫	58	405,849	114.0	162	966,679	3.5	101.8	1,907	10,575,848	3.0	99.4
烏山信用金庫	59	350,861	92.0	174	1,140,361	4.2	105.5	1,881	9,356,183	2.7	97.6
白河信用金庫	4	33,000	90.2	10	69,000	0.3	104.4	154	730,455	0.2	91.2
桐生信用金庫	9	81,400	428.4	16	115,300	0.4	145.9	263	1,358,492	0.4	91.6
アイオー信用金庫	—	—	—	—	—	—	—	3	7,087	0.0	44.3
館林信用金庫	—	—	—	2	23,000	0.1	—	5	27,011	0.0	312.4
結城信用金庫	—	—	—	2	13,875	0.1	38.5	55	485,156	0.1	106.0
<b>信用組合</b>	<b>57</b>	<b>329,887</b>	<b>56.4</b>	<b>173</b>	<b>950,957</b>	<b>3.5</b>	<b>81.8</b>	<b>2,754</b>	<b>11,651,743</b>	<b>3.3</b>	<b>103.1</b>
真岡信用組合	24	103,552	48.2	60	251,602	0.9	64.2	1,129	4,485,809	1.3	104.2
那須信用組合	33	226,335	61.1	112	697,355	2.6	90.6	1,615	7,088,401	2.0	102.3
横浜幸銀信用組合	—	—	—	1	2,000	0.0	—	10	77,533	0.0	118.7
<b>政府系金融機関</b>	<b>2</b>	<b>20,000</b>	<b>13.6</b>	<b>5</b>	<b>122,798</b>	<b>0.5</b>	<b>74.4</b>	<b>131</b>	<b>1,574,665</b>	<b>0.4</b>	<b>108.5</b>
商工組合中央金庫	2	20,000	13.6	5	122,798	0.5	74.4	128	1,569,538	0.4	108.6
日本政策金融公庫	—	—	—	—	—	—	—	3	5,127	0.0	84.4
<b>合計</b>	<b>1,339</b>	<b>10,257,443</b>	<b>78.9</b>	<b>3,447</b>	<b>27,286,710</b>	<b>100.0</b>	<b>88.1</b>	<b>58,519</b>	<b>350,613,770</b>	<b>100.0</b>	<b>92.4</b>

(単位:件、千円、%)

代 位 弁 済							代 位 弁 済 率		金 融 機 関
当 月 中			当 年 度 累 計				当年度中	前年同月	
件 数	金 額	前年比	件 数	金 額	構成比	前年比			
—	—	—	—	—	—	—	—	0.64	都市銀行
—	—	—	—	—	—	—	—	0.11	みずほ銀行
—	—	—	—	—	—	—	—	—	三菱東京UFJ銀行
—	—	—	—	—	—	—	—	1.18	三井住友銀行
—	—	—	—	—	—	—	—	0.96	りそな銀行
—	—	—	—	—	—	—	—	—	埼玉りそな銀行
16	127,672	335.8	55	443,481	38.9	314.0	0.27	0.08	地方銀行
13	112,797	327.0	44	363,342	31.9	309.9	0.27	0.08	足利銀行
—	—	—	—	—	—	—	—	—	山形銀行
—	—	—	—	—	—	—	—	—	東邦銀行
1	11,145	—	1	11,145	1.0	—	0.07	—	群馬銀行
—	—	—	—	—	—	—	—	0.23	常陽銀行
2	3,729	106.0	10	68,994	6.0	843.5	1.79	0.18	筑波銀行
—	—	—	—	—	—	—	—	—	八十二銀行
14	218,336	257.5	42	336,548	29.5	154.5	0.36	0.21	第二地方銀行
13	209,687	247.3	41	327,899	28.7	192.1	0.36	0.17	栃木銀行
1	8,649	—	1	8,649	0.8	—	1.30	—	福島銀行
—	—	—	—	—	—	—	—	—	大東銀行
—	—	—	—	—	—	—	—	1.19	東和銀行
—	—	—	—	—	—	—	—	2.17	東日本銀行
13	136,598	88.4	48	338,298	29.7	106.5	0.49	0.45	信用金庫
3	3,194	47.0	22	122,399	10.7	153.1	0.76	0.49	足利小山信用金庫
—	—	—	11	65,477	5.7	228.1	0.44	0.19	栃木信用金庫
—	—	—	—	—	—	—	—	0.49	鹿沼相互信用金庫
—	—	—	—	—	—	—	—	0.04	佐野信用金庫
7	125,586	308.9	9	130,224	11.4	167.0	1.23	0.73	大田原信用金庫
3	7,819	18.7	6	20,199	1.8	39.3	0.22	0.54	烏山信用金庫
—	—	—	—	—	—	—	—	—	白河信用金庫
—	—	—	—	—	—	—	—	—	桐生信用金庫
—	—	—	—	—	—	—	—	—	アイオー信用金庫
—	—	—	—	—	—	—	—	—	館林信用金庫
—	—	—	—	—	—	—	—	5.74	結城信用金庫
1	5,142	507.1	7	22,321	2.0	106.7	0.19	0.19	信用組合
1	5,142	507.1	2	11,844	1.0	1,168.1	0.26	0.02	真岡信用組合
—	—	—	5	10,477	0.9	52.7	0.15	0.29	那須信用組合
—	—	—	—	—	—	—	—	—	横浜幸銀信用組合
—	—	—	—	—	—	—	—	—	政府系金融機関
—	—	—	—	—	—	—	—	—	商工組合中央金庫
—	—	—	—	—	—	—	—	—	日本政策金融公庫
44	487,747	166.0	152	1,140,648	100.0	150.6	0.33	0.20	合 計

## 6 制度別保証状況

(平成29年6月)

制度	保証承諾							保証債務残高			
	当月中			当年度累計				当月末			
	件数	金額	前年比	件数	金額	構成比	前年比	件数	金額	構成比	前年比
一般保証	316	3,801,382	87.4	927	10,878,923	39.9	98.7	9,021	101,046,624	28.8	100.4
制度保証	1,023	6,456,061	74.6	2,520	16,407,786	60.1	82.3	49,498	249,567,146	71.2	89.5
協会制度	210	2,104,465	61.5	490	5,492,704	20.1	75.1	9,084	100,313,058	28.6	92.1
事業者カードローン根保証	58	220,000	63.7	119	495,500	1.8	71.3	1,045	4,473,712	1.3	100.4
当座貸越根保証	15	150,500	20.2	35	499,000	1.8	38.5	362	7,006,780	2.0	100.5
割引保証(手形・電子記録債権)	4	23,557	77.0	7	39,105	0.1	66.3	17	143,709	0.0	97.2
中小企業金融安定化特別保証	—	—	—	—	—	—	—	144	575,793	0.2	71.0
小口零細企業保証	14	33,800	63.7	48	144,740	0.5	122.9	539	1,015,852	0.3	105.6
景気対応緊急借換保証制度	—	—	—	—	—	—	—	984	7,415,030	2.1	68.3
経営力強化保証	—	—	—	3	61,200	0.2	174.9	76	1,576,979	0.4	125.2
経営者保証ガイドライン対応保証	—	—	—	—	—	—	—	—	—	—	—
条件変更改善型借換保証	—	—	—	—	—	—	—	—	—	—	—
エクセレント保証	1	50,000	38.5	1	50,000	0.2	27.8	57	1,161,767	0.3	94.7
ハーモニーサポート保証	16	226,950	74.2	33	490,780	1.8	59.5	329	5,507,964	1.6	127.2
金融機関提携保証	57	823,950	87.8	142	2,096,850	7.7	90.6	1,549	25,634,805	7.3	91.5
無担保当貸5000保証	24	578,000	62.6	58	1,489,000	5.5	65.8	695	17,521,426	5.0	93.6
セーフティサポート保証	—	—	—	—	—	—	—	326	4,725,362	1.3	74.8
その他の金融機関提携保証	33	245,950	1,639.7	84	607,850	2.2	1,191.9	528	3,388,017	1.0	113.7
商工いきいき特別保証	7	26,200	104.8	16	55,400	0.2	120.4	992	1,816,291	0.5	79.4
その他の協会制度	38	549,508	64.9	86	1,560,129	5.7	89.5	2,990	43,984,377	12.5	92.5
県制度	243	1,480,500	72.1	598	3,586,320	13.1	74.2	16,199	80,075,519	22.8	84.8
創業支援資金	12	53,300	61.5	28	137,100	0.5	68.9	704	1,805,326	0.5	97.3
経営安定資金	86	491,840	50.4	219	1,269,350	4.7	60.3	11,934	52,876,569	15.1	79.1
経営サポート資金	18	161,900	86.8	38	350,400	1.3	60.9	1,355	12,745,304	3.6	95.7
経営力強化融資	—	—	—	—	—	—	—	9	80,026	0.0	159.2
借換融資	18	161,900	91.6	38	350,400	1.3	62.0	1,346	12,665,277	3.6	95.5
中小企業設備資金	5	32,460	85.3	17	119,670	0.4	72.3	432	2,406,812	0.7	90.3
中小企業運転資金	116	660,700	86.2	285	1,569,500	5.8	89.0	1,305	6,097,392	1.7	102.5
一般枠	27	170,500	63.7	75	492,000	1.8	75.0	846	3,790,204	1.1	95.0
短期枠	89	490,200	98.2	210	1,077,500	3.9	97.3	459	2,307,189	0.7	117.6
産業政策推進資金	6	80,300	—	10	125,300	0.5	481.9	130	1,479,144	0.4	718.2
とちぎ創生融資	6	80,300	—	10	125,300	0.5	—	114	1,350,803	0.4	—
経営安定特別借換資金	—	—	—	—	—	—	—	234	1,296,278	0.4	74.5
その他の県制度	—	—	—	1	15,000	0.1	—	105	1,368,694	0.4	76.8
市町村制度	570	2,871,096	90.3	1,432	7,328,762	26.9	94.0	24,215	69,178,569	19.7	91.5
市町村特別保証制度	533	2,680,096	91.0	1,319	6,629,762	24.3	93.8	24,092	68,222,491	19.5	91.6
その他の市町村制度	37	191,000	81.6	113	699,000	2.6	95.8	123	956,077	0.3	88.2
合計	1,339	10,257,443	78.9	3,447	27,286,710	100.0	88.1	58,519	350,613,770	100.0	92.4

## 7 保険別保証状況

(平成29年6月)

制度	保証承諾							保証債務残高			
	当月中			当年度累計				当月末			
	件数	金額	前年比	件数	金額	構成比	前年比	件数	金額	構成比	前年比
一般枠保証	1,265	9,406,435	80.0	3,274	25,125,270	92.1	89.6	41,865	234,297,524	66.8	99.9
別枠保証	74	851,008	67.8	173	2,161,439	7.9	73.8	16,654	116,316,245	33.2	80.3
エネルギー対策保証	2	23,200	25.8	3	41,200	0.2	28.6	105	2,503,002	0.7	112.8
中小企業特定社債保証	—	—	—	2	64,000	0.2	9.9	231	9,650,240	2.8	107.0
流動資産担保融資保証	1	7,040	81.5	3	21,120	0.1	134.7	15	403,020	0.1	124.7
災害関係保証	—	—	—	—	—	—	—	92	602,945	0.2	78.9
セーフティネット保証	8	101,500	35.1	27	334,800	1.2	47.0	9,791	60,076,379	17.1	73.7
5号認定	8	101,500	35.1	27	334,800	1.2	47.0	7,174	40,324,404	11.5	72.0
6号認定	—	—	—	—	—	—	—	2,525	19,052,696	5.4	77.9
創業等関連保証	2	20,000	571.4	6	59,000	0.2	357.6	452	787,101	0.2	68.0
創業関連保証	27	98,400	68.0	62	209,010	0.8	61.1	1,095	2,656,413	0.8	117.9
東日本大震災復興緊急保証	13	197,800	54.0	27	533,300	2.0	68.7	4,479	34,356,867	9.8	78.5
経営改善サポート保証	21	403,068	359.3	43	899,009	3.3	327.4	245	4,601,006	1.3	151.4
経営革新関連保証	—	—	—	—	—	—	—	2	32,100	0.0	264.4
経営力向上関連保証	—	—	—	—	—	—	—	1	14,000	0.0	—
別枠保証その他	—	—	—	—	—	—	—	146	633,168	0.2	78.1
合計	1,339	10,257,443	78.9	3,447	27,286,710	100.0	88.1	58,519	350,613,770	100.0	92.4



(単位:件、千円、%)

代 位 弁 済							代 位 弁 済 率		制 度
当 月 中			当 年 度 累 計				当年度中	前年同月	
件 数	金 額	前年比	件 数	金 額	構成比	前年比			
2	52,056	145.4	18	155,689	13.6	190.7	0.15	0.08	一般保証
42	435,692	168.9	134	984,959	86.4	145.8	0.39	0.24	制度保証
18	280,239	350.4	50	534,246	46.8	181.9	0.53	0.27	協会制度
1	3,621	—	1	3,621	0.3	—	0.08	—	事業者カードローン根保証
—	—	—	—	—	—	—	—	—	当座貸越根保証
—	—	—	—	—	—	—	—	—	割引保証(手形・電子記録債権)
1	2,802	—	1	2,802	0.2	—	0.49	—	中小企業金融安定化特別保証
—	—	—	3	9,580	0.8	201.5	0.94	0.49	小口零細企業保証
2	56,693	719.6	5	78,500	6.9	182.6	1.06	0.40	景気対応緊急保証制度
—	—	—	1	4,099	0.4	—	0.26	—	経営力強化保証
—	—	—	—	—	—	—	—	—	経営者保証ガイドライン対応保証
—	—	—	—	—	—	—	—	—	条件変更改善型借換保証
—	—	—	—	—	—	—	—	—	エクセレント保証
—	—	—	1	24,201	2.1	425.9	0.44	0.13	ハーモニーサポート保証
5	136,256	4,868.8	8	155,390	13.6	1,478.2	0.61	0.04	金融機関提携保証
—	—	—	—	—	—	—	—	—	無担保当貸5000保証
2	85,315	3,048.5	3	94,790	8.3	955.0	2.01	0.16	セーフティサポート保証
3	50,941	—	5	60,599	5.3	10,333.4	1.79	0.02	その他の金融機関提携保証
3	8,277	91.4	9	18,038	1.6	73.4	0.99	1.07	商工いきいき特別保証
6	72,590	143.2	21	238,016	20.9	116.0	0.54	0.43	その他の協会制度
11	96,612	77.5	46	267,814	23.5	99.8	0.33	0.28	県制度
4	14,961	—	5	17,976	1.6	332.0	1.00	0.29	創業支援資金
5	55,916	46.5	29	149,449	13.1	77.0	0.28	0.29	経営安定資金
1	9,236	—	4	26,339	2.3	60.7	0.21	0.33	経営サポート資金
—	—	—	—	—	—	—	—	—	経営力強化融資
1	9,236	—	4	26,339	2.3	60.7	0.21	0.33	借換融資
—	—	—	1	7,733	0.7	—	0.32	—	中小企業設備資金
—	—	—	2	4,222	0.4	17.5	0.07	0.41	中小企業運転資金
—	—	—	2	4,222	0.4	17.5	0.11	0.60	一般枠
—	—	—	—	—	—	—	—	—	短期枠
—	—	—	—	—	—	—	—	—	産業政策推進資金
—	—	—	—	—	—	—	—	—	とちぎ創生融資
1	16,499	—	4	53,350	4.7	4,410.3	4.12	0.07	経営安定特別借換資金
—	—	—	1	8,745	0.8	—	0.64	—	その他の県制度
13	58,841	110.1	38	182,898	16.0	160.6	0.26	0.15	市町村制度
13	58,841	110.1	37	179,538	15.7	157.6	0.26	0.15	市町村特別保証制度
—	—	—	1	3,360	0.3	—	0.35	—	その他の市町村制度
44	487,747	166.0	152	1,140,648	100.0	150.6	0.33	0.20	合 計

(単位:件、千円、%)

代 位 弁 済							代 位 弁 済 率		制 度
当 月 中			当 年 度 累 計				当年度中	前年同月	
件 数	金 額	前年比	件 数	金 額	構成比	前年比			
17	115,633	105.4	78	395,844	34.7	182.3	0.17	0.09	一般枠保証
27	372,114	202.1	74	744,803	65.3	137.8	0.64	0.37	別枠保証
—	—	—	—	—	—	—	—	—	エネルギー対策保証
—	—	—	—	—	—	—	—	—	中小企業特定社債保証
—	—	—	—	—	—	—	—	—	流動資産担保融資保証
—	—	—	—	—	—	—	—	—	災害関係保証
16	269,749	167.7	45	529,117	46.4	139.3	0.88	0.47	セーフティネット保証
5	128,501	106.3	16	203,832	17.9	88.7	0.51	0.41	5号認定
11	141,248	353.7	27	314,608	27.6	209.7	1.65	0.61	6号認定
3	6,312	—	4	20,105	1.8	80.8	2.55	2.15	創業等関連保証
—	—	—	3	6,846	0.6	216.6	0.26	0.14	創業関連保証
7	93,251	400.4	20	177,188	15.5	133.7	0.52	0.30	東日本大震災復興緊急保証
—	—	—	—	—	—	—	—	—	経営改善サポート保証
—	—	—	1	8,745	0.8	—	27.24	—	経営革新関連保証
—	—	—	—	—	—	—	—	—	経営力向上関連保証
1	2,802	—	1	2,802	0.2	—	0.44	—	別枠保証その他
44	487,747	166.0	152	1,140,648	100.0	150.6	0.33	0.20	合 計

## 8 業種別保証状況

(平成29年6月)

業種	保証承諾							保証債務残高			
	当月中			当年度累計				当月末			
	件数	金額	前年比	件数	金額	構成比	前年比	件数	金額	構成比	前年比
木材伐出業	1	3,100	6.2	1	3,100	0.0	6.2	44	306,454	0.1	97.3
鉱業	—	—	—	—	—	—	—	8	96,275	0.0	123.0
土石採取業	—	—	—	4	36,000	0.1	70.6	81	732,128	0.2	110.9
建設業	441	3,094,622	72.8	1,232	9,594,503	35.2	94.2	15,423	85,567,785	24.4	94.8
製造業	247	2,231,784	86.9	591	5,378,215	19.7	100.4	11,424	82,044,705	23.4	90.5
食料品工業	25	421,262	137.2	50	705,482	2.6	102.1	1,146	11,118,190	3.2	92.0
繊維品工業	13	81,230	62.4	42	247,830	0.9	94.5	745	3,811,067	1.1	88.6
木材・木製品工業	14	239,025	118.0	24	380,025	1.4	106.2	378	3,076,484	0.9	85.2
家具・建具工業	11	44,500	72.0	27	127,900	0.5	102.1	450	1,992,145	0.6	94.0
紙工業	4	67,300	53.6	12	150,300	0.6	68.8	224	2,544,512	0.7	101.0
製版・製本業	—	—	—	1	350	0.0	4.4	31	94,092	0.0	85.6
化学工業	1	20,000	325.2	1	20,000	0.1	26.3	75	547,138	0.2	71.1
石油・石炭製品工業	—	—	—	—	—	—	—	1	6,384	0.0	64.6
ゴム・プラスチック工業	18	192,800	67.7	44	473,498	1.7	93.2	1,038	9,246,194	2.6	94.8
ゴム製品製造業	1	4,000	—	1	4,000	0.0	47.1	75	654,290	0.2	93.8
皮革工業	—	—	—	4	4,100	0.0	45.6	36	221,318	0.1	88.1
窯業	5	37,900	49.2	18	217,400	0.8	95.1	450	4,212,960	1.2	89.7
金属工業	49	331,810	75.4	117	1,059,334	3.9	128.1	2,206	15,681,806	4.5	89.9
機械工業	34	410,961	112.1	70	869,161	3.2	106.0	1,440	12,711,555	3.6	89.6
電気機器工業	12	140,896	79.2	31	286,356	1.0	87.6	545	4,160,521	1.2	88.2
車両工業	8	51,000	76.2	21	306,389	1.1	157.2	447	4,144,804	1.2	90.0
船舶工業	—	—	—	—	—	—	—	1	6,620	0.0	64.0
その他の工業	44	141,600	48.2	111	432,490	1.6	77.3	1,864	6,248,991	1.8	92.4
農林漁業	—	—	—	—	—	—	—	5	5,479	0.0	58.0
ソフトウェア業	7	44,500	234.2	15	88,600	0.3	83.2	249	1,421,414	0.4	82.7
情報処理サービス業	1	3,000	100.0	2	5,000	0.0	17.9	18	138,744	0.0	48.7
印刷業	10	33,400	38.2	26	106,300	0.4	57.2	557	3,430,430	1.0	88.6
電気・ガス・熱供給・水道業	3	21,925	17.3	5	59,075	0.2	29.1	232	3,765,887	1.1	103.2
通信業	—	—	—	—	—	—	—	1	760	0.0	79.8
サービス業	162	1,455,299	79.2	426	3,334,969	12.2	81.8	9,090	51,084,529	14.6	93.9
放送業	—	—	—	—	—	—	—	22	148,734	0.0	83.5
情報通信サービス業	4	16,000	45.5	7	40,500	0.1	79.1	121	360,863	0.1	75.5
運輸サービス業	—	—	—	4	35,000	0.1	208.3	94	615,065	0.2	90.9
物品賃貸業	5	71,100	67.8	8	81,100	0.3	38.8	212	1,393,192	0.4	87.5
専門サービス業	22	98,000	87.0	43	170,400	0.6	88.3	797	2,170,431	0.6	86.9
広告業	3	40,000	135.1	6	51,000	0.2	97.0	199	783,544	0.2	85.3
技術サービス業	25	224,900	144.8	52	356,220	1.3	127.8	598	2,316,423	0.7	100.0
宿泊業	7	87,000	92.6	21	243,000	0.9	102.4	675	6,238,451	1.8	96.8
洗濯・理美容・浴場業	22	100,250	71.4	55	263,391	1.0	81.4	1,489	5,220,591	1.5	94.8
旅行業	—	—	—	1	10,000	0.0	25.6	89	351,570	0.1	94.6
その他の生活関連サービス業	2	9,000	8.9	17	130,800	0.5	58.9	372	3,261,063	0.9	94.8
映画・娯楽業	4	84,339	210.8	11	131,529	0.5	114.5	249	1,737,754	0.5	91.1
教育・学習支援業	4	104,000	89.0	21	236,700	0.9	106.0	390	2,489,709	0.7	90.4
医療・福祉業	29	400,810	64.1	85	833,730	3.1	71.7	1,826	11,581,202	3.3	94.9
廃棄物処理業	3	21,000	27.8	14	96,000	0.4	24.3	554	5,126,620	1.5	95.8
職業紹介・労働者派遣事業	5	65,000	144.4	16	193,779	0.7	178.9	144	1,760,180	0.5	115.9
その他の事業サービス業	17	92,900	98.0	43	315,520	1.2	104.9	871	4,165,071	1.2	86.6
その他のサービス業	10	41,000	77.4	22	146,300	0.5	99.9	388	1,364,064	0.4	93.9
インターネット付随サービス業	—	—	—	2	2,500	0.0	50.0	34	73,058	0.0	84.0
出版業	1	4,200	—	2	7,200	0.0	42.4	34	238,928	0.1	90.1
運送業	56	488,496	82.0	125	1,077,196	3.9	74.9	2,596	18,770,256	5.4	90.8
貨物運送取扱事業	—	—	—	—	—	—	—	12	214,110	0.1	86.9
倉庫業	—	—	—	—	—	—	—	43	848,564	0.2	88.9
郵便業	—	—	—	—	—	—	—	—	—	—	—
卸売業	121	1,238,773	86.9	326	3,198,421	11.7	79.5	5,167	38,122,010	10.9	88.6
小売業	186	1,223,083	96.5	451	3,203,529	11.7	91.5	8,360	43,865,366	12.5	91.9
保険媒介代理業	7	10,300	128.8	10	14,100	0.1	65.0	198	362,137	0.1	83.2
不動産業	30	182,100	72.9	79	607,680	2.2	78.6	1,532	8,825,078	2.5	98.8
物品預り・駐車場業	—	—	—	—	—	—	—	16	75,647	0.0	85.7
飲食店	74	270,361	52.5	167	663,921	2.4	63.2	3,644	12,109,966	3.5	93.0
業種外	—	—	—	—	—	—	—	23	79,698	0.0	72.9
合計	1,339	10,257,443	78.9	3,447	27,286,710	100.0	88.1	58,519	350,613,770	100.0	92.4

(単位:件、千円、%)

代 位 弁 済							代 位 弁 済 率		業 種
当 月 中			当 年 度 累 計				当年度中	前年同月	
件 数	金 額	前年比	件 数	金 額	構成比	前年比			
—	—	—	—	—	—	—	—	—	木材伐出業
—	—	—	—	—	—	—	—	—	鉱業
—	—	—	—	—	—	—	—	—	土石採取業
1	2,290	2.9	28	145,662	12.8	68.6	0.17	0.24	建設業
15	106,512	87.6	27	184,540	16.2	84.2	0.22	0.24	製造業
—	—	—	3	8,350	0.7	109.2	0.08	0.06	食品工業
4	9,898	15.7	4	9,898	0.9	12.7	0.26	1.81	繊維品工業
—	—	—	—	—	—	—	—	1.19	木材・木製品工業
—	—	—	—	—	—	—	—	—	家具・建具工業
—	—	—	—	—	—	—	—	—	紙工業
—	—	—	—	—	—	—	—	—	製版・製本業
—	—	—	—	—	—	—	—	—	化学工業
—	—	—	—	—	—	—	—	—	石油・石炭製品工業
—	—	—	—	—	—	—	—	0.48	ゴム・プラスチック工業
—	—	—	—	—	—	—	—	—	ゴム製品製造業
—	—	—	—	—	—	—	—	—	皮革工業
2	1,505	—	2	1,505	0.1	—	0.04	—	窯業
—	—	—	1	1,049	0.1	—	0.01	—	金属工業
—	—	—	4	19,385	1.7	111.4	0.15	0.12	機械工業
—	—	—	—	—	—	—	—	—	電気機器工業
—	—	—	2	8,872	0.8	99.3	0.21	0.19	車両工業
—	—	—	—	—	—	—	—	—	船舶工業
3	6,225	—	4	8,551	0.7	—	0.14	—	その他の工業
—	—	—	—	—	—	—	—	—	農林漁業
—	—	—	—	—	—	—	—	1.02	ソフトウェア業
6	88,884	—	7	126,929	11.1	—	91.48	—	情報処理サービス業
—	—	—	2	12,192	1.1	86.7	0.36	0.36	印刷業
—	—	—	—	—	—	—	—	—	電気・ガス・熱供給・水道業
—	—	—	—	—	—	—	—	—	通信業
9	52,363	154.5	34	138,344	12.1	221.6	0.27	0.11	サービス業
—	—	—	—	—	—	—	—	—	放送業
—	—	—	—	—	—	—	—	—	情報通信サービス業
—	—	—	—	—	—	—	—	—	運輸サービス業
—	—	—	—	—	—	—	—	—	物品賃貸業
1	1,914	—	1	1,914	0.2	—	0.09	—	専門サービス業
—	—	—	—	—	—	—	—	—	広告業
3	22,774	—	3	22,774	2.0	—	0.98	—	技術サービス業
—	—	—	1	7,746	0.7	—	0.12	—	宿泊業
—	—	—	10	40,236	3.5	536.6	0.77	0.14	洗濯・理美容・浴場業
—	—	—	—	—	—	—	—	—	旅行業
1	8,649	—	5	19,264	1.7	2,673.0	0.59	0.02	その他の生活関連サービス業
—	—	—	—	—	—	—	—	—	映画・娯楽業
—	—	—	—	—	—	—	—	0.04	教育・学習支援業
—	—	—	3	18,430	1.6	121.9	0.16	0.12	医療・福祉業
—	—	—	—	—	—	—	—	0.44	廃棄物処理業
—	—	—	1	3,015	0.3	—	0.17	—	職業紹介・労働者派遣事業
4	19,027	—	4	19,027	1.7	131.5	0.46	0.30	その他の事業サービス業
—	—	—	6	5,938	0.5	—	0.44	—	その他のサービス業
—	—	—	—	—	—	—	—	—	インターネット付随サービス業
—	—	—	—	—	—	—	—	—	出版業
—	—	—	4	32,778	2.9	123.4	0.17	0.13	運送業
—	—	—	3	25,930	2.3	—	12.11	—	貨物運送取扱事業
—	—	—	—	—	—	—	—	—	倉庫業
—	—	—	—	—	—	—	—	—	郵便業
—	—	—	11	76,723	6.7	83.6	0.20	0.21	卸売業
16	317,450	2,250.6	31	496,411	43.5	414.7	1.13	0.25	小売業
—	—	—	—	—	—	—	—	—	保険媒介代理業
—	—	—	1	1,725	0.2	—	0.02	—	不動産業
—	—	—	—	—	—	—	—	—	物品預り・駐車場業
3	9,132	160.7	11	26,343	2.3	235.9	0.22	0.09	飲食店
—	—	—	—	—	—	—	—	—	業種外
44	487,747	166.0	152	1,140,648	100.0	150.6	0.33	0.20	合 計

## 9 地区別保証状況

(平成29年6月)

	保証承諾							保証債務残高			
	当月中			当年度累計				当月末			
市町村	件数	金額	前年比	件数	金額	構成比	前年比	件数	金額	構成比	前年比
<b>市</b>	<b>1,194</b>	<b>9,082,243</b>	<b>78.6</b>	<b>3,042</b>	<b>24,002,140</b>	<b>88.0</b>	<b>86.8</b>	<b>51,059</b>	<b>307,211,459</b>	<b>87.6</b>	<b>92.3</b>
宇都宮市	354	2,519,161	69.2	924	7,310,811	26.8	76.2	15,754	92,115,566	26.3	90.6
足利市	105	740,014	95.0	256	1,869,351	6.9	96.6	4,289	28,460,410	8.1	90.0
栃木市	101	767,700	71.3	260	2,041,210	7.5	85.7	4,454	27,431,276	7.8	94.2
佐野市	101	854,050	95.4	237	1,989,380	7.3	106.2	3,616	23,482,449	6.7	95.7
鹿沼市	83	707,493	81.2	224	2,034,865	7.5	109.9	3,336	19,839,072	5.7	90.0
日光市	56	414,000	58.6	127	986,700	3.6	74.2	2,759	15,870,911	4.5	91.6
小山市	98	912,050	99.4	268	2,440,999	8.9	90.8	4,398	28,517,487	8.1	92.4
真岡市	47	262,802	83.6	109	603,052	2.2	75.2	2,026	9,670,002	2.8	90.9
大田原市	49	318,919	49.1	142	895,799	3.3	68.8	2,447	15,417,966	4.4	95.0
矢板市	22	269,839	104.5	48	630,695	2.3	120.3	892	4,479,280	1.3	88.5
那須塩原市	88	731,185	81.7	235	1,809,725	6.6	95.2	4,022	24,650,629	7.0	94.0
さくら市	32	216,180	114.7	79	614,621	2.3	104.2	1,115	7,806,812	2.2	102.5
那須烏山市	21	139,750	157.6	47	294,750	1.1	129.4	811	3,835,594	1.1	91.2
下野市	37	229,100	82.9	86	480,181	1.8	72.6	1,140	5,634,005	1.6	98.8
<b>町</b>	<b>133</b>	<b>905,937</b>	<b>78.4</b>	<b>377</b>	<b>2,666,327</b>	<b>9.8</b>	<b>95.4</b>	<b>6,856</b>	<b>34,039,466</b>	<b>9.7</b>	<b>92.7</b>
上三川町	11	88,200	91.7	35	274,600	1.0	76.1	644	3,319,067	0.9	86.8
益子町	16	62,510	71.9	41	309,510	1.1	134.6	865	3,403,124	1.0	98.2
茂木町	12	59,660	50.1	31	140,860	0.5	67.6	553	2,211,638	0.6	89.6
市貝町	13	80,250	117.7	19	150,750	0.6	102.3	354	1,794,544	0.5	89.2
芳賀町	4	20,000	40.6	15	72,800	0.3	80.1	427	1,910,203	0.5	92.1
壬生町	16	88,180	22.6	53	341,100	1.3	47.1	1,050	5,970,857	1.7	98.3
野木町	8	27,000	48.6	28	166,400	0.6	60.1	447	1,897,548	0.5	88.6
塩谷町	6	49,000	283.2	16	144,300	0.5	240.9	234	1,157,071	0.3	91.1
高根沢町	11	79,250	107.8	44	343,250	1.3	160.5	656	3,634,357	1.0	91.9
那須町	29	288,387	185.5	69	538,777	2.0	159.0	1,161	6,987,466	2.0	92.5
那珂川町	7	63,500	142.4	26	183,980	0.7	128.9	465	1,753,591	0.5	94.2
<b>県外</b>	<b>12</b>	<b>269,263</b>	<b>92.9</b>	<b>28</b>	<b>618,243</b>	<b>2.3</b>	<b>119.9</b>	<b>604</b>	<b>9,362,845</b>	<b>2.7</b>	<b>94.6</b>
<b>合計</b>	<b>1,339</b>	<b>10,257,443</b>	<b>78.9</b>	<b>3,447</b>	<b>27,286,710</b>	<b>100.0</b>	<b>88.1</b>	<b>58,519</b>	<b>350,613,770</b>	<b>100.0</b>	<b>92.4</b>

(単位:件、千円、%)

代 位 弁 済							代 位 弁 済 率		市 町 村
当 月 中			当 年 度 累 計				当年度中	前年同月	
件 数	金 額	前年比	件 数	金 額	構成比	前年比			
42	480,316	182.9	140	1,117,879	98.0	165.4	0.36	0.20	市
16	122,126	185.7	46	252,274	22.1	143.3	0.27	0.17	宇都宮市
4	9,898	15.7	13	144,676	12.7	65.7	0.51	0.70	足利市
—	—	—	14	83,189	7.3	215.2	0.30	0.13	栃木市
—	—	—	—	—	—	—	—	0.05	佐野市
—	—	—	10	68,563	6.0	7,800.9	0.35	0.00	鹿沼市
2	3,729	106.0	4	35,742	3.1	377.8	0.23	0.05	日光市
—	—	—	25	160,055	14.0	390.4	0.56	0.13	小山市
—	—	—	2	12,192	1.1	—	0.13	—	真岡市
4	50,856	125.1	6	55,494	4.9	63.9	0.36	0.53	大田原市
—	—	—	—	—	—	—	—	—	矢板市
11	274,072	11,104.4	14	283,944	24.9	1,068.3	1.15	0.10	那須塩原市
—	—	—	—	—	—	—	—	—	さくら市
4	19,027	44.3	4	19,027	1.7	35.8	0.50	1.26	那須烏山市
1	607	—	2	2,722	0.2	24.8	0.05	0.19	下野市
1	2,290	7.3	11	17,627	1.5	21.6	0.05	0.22	町
1	2,290	390.5	1	2,290	0.2	390.5	0.07	0.02	上三川町
—	—	—	—	—	—	—	—	0.03	益子町
—	—	—	—	—	—	—	—	—	茂木町
—	—	—	6	5,938	0.5	—	0.33	—	市貝町
—	—	—	—	—	—	—	—	0.86	芳賀町
—	—	—	—	—	—	—	—	—	壬生町
—	—	—	—	—	—	—	—	0.67	野木町
—	—	—	—	—	—	—	—	—	塩谷町
—	—	—	—	—	—	—	—	0.01	高根沢町
—	—	—	—	—	—	—	—	0.63	那須町
—	—	—	4	9,400	0.8	12,587.4	0.54	0.00	那珂川町
1	5,142	—	1	5,142	0.5	—	0.05	—	県外
44	487,747	166.0	152	1,140,648	100.0	150.6	0.33	0.20	合 計



## 当協会の取り組みおよび保証制度のご紹介

### 創業等連携サポート制度

創業等連携サポート制度は、創業または分社化を目指すみなさまを地域の支援機関と当協会が連携し、事業の成長を支援することを目的とし創設した制度です。

ご利用いただける方	創業等関連保証または創業関連保証いずれかの要件を満たし、次の①または②に該当する方 ①認定支援機関(※1)による創業等計画の策定支援を受けた方 ②保証付融資および日本政策金融公庫による融資との協調融資により資金調達を行う方
保証料率	0.60%または0.45% [申込人(法人の場合は代表者)が女性、若者(35歳未満)、シニア(55歳以上)の場合](※2)
取扱期間	平成30年3月30日(融資実行分)まで

※1 認定支援機関とは、「中小企業等経営強化法第21条第1項」の規定に基づき国が認定した経営革新等支援機関を指します。

※2 若者・シニアの年齢判定は当協会申込受付日を基準とします。

### 新事業展開促進保証料率割引制度(通称:新事業割)

新事業展開に係る保証について保証料率を割り引くことにより、中小企業・小規模事業者のみなさまが取り組む新商品・新サービスの開発や地域ブランドの創造、販路開拓等の新たな事業活動を支援することを目的とし創設した制度です。

ご利用いただける方	新事業展開の実施に必要な資金を調達する中小企業・小規模事業者
対象となる保証	次のいずれかの保証(ただし、責任共有制度の対象に限る。) ①経営革新関連保証 ②異分野連携新事業分野開拓関連保証 ③地域産業資源活用事業関連保証 ④農商工等連携事業関連保証
保証料率	0.60% ※現行の保証料率0.70%から0.10%の引き下げ
取扱期間	平成30年3月30日(融資実行分)まで

### 設備投資促進保証料率割引制度(通称:設備割)

設備資金に係る保証について保証料率を割り引くことにより、中小企業・小規模事業者のみなさまの設備投資を促進し、持続的な成長・発展を支援することを目的とし創設した制度です。

ご利用いただける方	設備資金を調達する中小企業・小規模事業者
対象となる保証	次のいずれかの保証制度を利用した設備資金に係る保証 ①一般保証 ②中小企業特定社債保証制度 ③経営者保証ガイドライン対応保証制度 ④商工いきいき特別保証制度 ただし、①および④については、責任共有制度および保証料率弾力化の対象に限ります。また、資金使途が運転設備資金となる保証は対象外となります。
保証料率	0.405%~1.710% ※各区分の基準保証料率から一律10%割引 なお、「会計処理に関する割引」および「有担保割引」の併用も可能です。ただし、上記②については、「会計処理に関する割引」における「『中小企業の会計に関する基本要領』に基づく割引」の対象外となります。
取扱期間	平成30年3月30日(当協会申込受付分)まで

## 経営力向上関連保証

ご利用いただける方	経営力向上計画を主務大臣に提出し認定を受けた中小企業・小規模事業者で、認定経営力向上計画に従って経営力向上に係る事業を実施する方
保証限度額	普通保証 2億円 無担保保証 8,000万円 (うち特別小口保証 1,250万円) 新事業開拓保証 3億円 海外投資関係保証 3億円
対象資金	認定経営力向上計画に従って行われる経営力向上に係る事業のうち新事業活動の実施に必要なとなる運転資金・設備資金
保証期間	(運転資金)5年以内 (設備資金)7年以内 ※いずれも据置期間12か月以内
保証人	法人代表者以外は原則不要
担保	必要に応じて
保証料率	《普通保証・無担保保証・特別小口保証(責任共有対象外のみ)》 0.60%(責任共有対象) 0.80%(責任共有対象外) 《新事業開拓保証・海外投資関係保証》 1.00%(責任共有対象) 1.15%(責任共有対象外)

2017  
vol.382

7

保証だより

## ハーモニーサポート保証

ご利用いただける方	業歴が3年以上ある方
保証限度額	2億8,000万円 ただし、運転資金については平均月商の3倍以内となります。
対象資金	運転資金、借換資金、設備資金 ただし、借換資金の対象は本制度による借入のみとなります。
保証期間	(運転資金)10年以内 (設備資金)20年以内 ※いずれも据置期間12か月以内
保証人	法人代表者以外は原則不要
担保	必要に応じて
保証料率	0.405%~1.710% ※各区分の基準保証料率から一律10%引き
その他	本制度による借入(保証付借入)と同時に、当協会の保証を付さない借入(金融機関プロパー)を、保証付借入の6割以上の額で借り入れする必要があります。

※保証付借入=総借入額×62.5% 金融機関プロパー=総借入額×37.5%

## 小口零細企業保証制度

ご利用いただける方	常時使用する従業員が20人(宿泊業・娯楽業を除く商業・サービス業は5人)以下の方
保証限度額	1,250万円 ただし、既存の保証付借入の残高と合算して1,250万円以内となる保証に限る。
対象資金	運転資金、設備資金
保証期間	10年以内(据置期間6か月以内)
保証人	法人代表者以外は原則不要
担保	原則不要
保証料率	0.40%~2.10% ※各区分の基準保証料率から一律0.10%引き下げ実施中(平成30年3月30日(当協会申込受付分)まで)

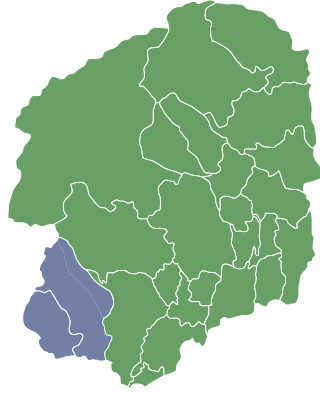
## 表紙写真

ミヤリー  
(宇都宮市)

ミヤリーは、市制110周年を記念して全国からの公募と市民投票によって誕生したマスコットです。

市の花であるさつきの冠をかぶった妖精をモチーフとし、宇都宮の「ミヤ」と妖精フェアリーから「ミヤリー」と名づけられました。

平成23年7月に宇都宮市長から「特別PR担当」に任命されています。



## 本所

〒320-8618 宇都宮市中央3丁目1番4号  
栃木県産業会館

### お問い合わせ

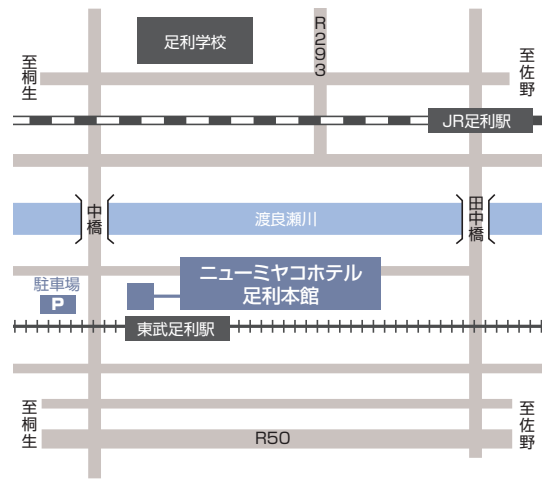
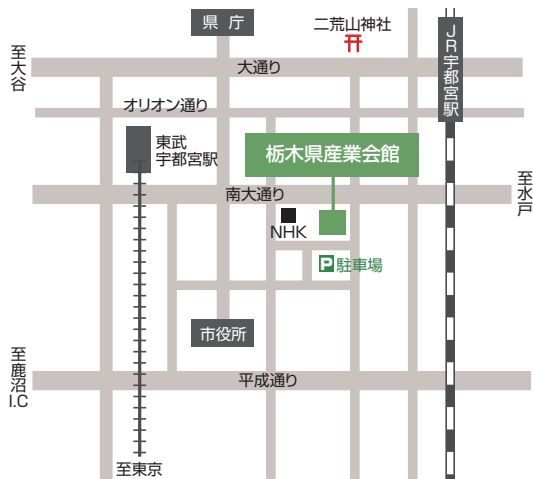
総務課・企画課 TEL.028-635-2121  
保証一課 TEL.028-635-8883  
保証二課 TEL.028-635-8884  
企業支援課 TEL.028-635-2195  
期中管理課 TEL.028-635-8886  
管理課・管理事務課 TEL.028-635-2122  
代位弁済課 TEL.028-635-8885

## 足利支所

〒326-0821 足利市南町4254番地1  
ニューミヤコホテル足利本館

### お問い合わせ

業 務 課 TEL.0284-70-6339



明日をひらく中小企業とともに

栃木県信用保証協会



<http://www.cgc-tochigi.or.jp/>



この印刷物は「環境にやさしく」をモットーに「大豆油インキ」、「古紙配合率100%再生紙」、「E3PAのゴールドプラス標準」に適合した地球環境にやさしい印刷方法で作成されています。E3PA:環境保護印刷推進協議会