明日をひらく中小企業とともに
栃木県信用保証協会

2014
vol.346
7

保証だより

TOCHIGI GUARANTEE
第346号　平成26年7月発行
編集発行　栃木県信用保証協会

（小山市　おやまサマーフェスティバル　小山の花火）

CONTENTS

平成26年度「外部評価委員会」の開催について ……02
平成26年度「市町村特別保証制度に係る連絡会議」の開催について
「セーフティネット保証」に係る5号・7号の指定について
「大雪被害復旧設備資金保証料率割引制度」の創設について ……03
INFORMATION ……04
　経営相談会のご案内
　「ものづくり企業展示・商談会2014」（共催）のご案内
　「かぬま創業スクール」（共催）について
　「アグリフードEXPO東京2014」のご案内
　「『食の魅力』発見プロジェクト2014」が開催されました
　那須塩原市商工会「創業支援塾」のご案内
　金融機関勉強会に当協会の職員が出席しました
　協賛イベントのご案内
　8月のスケジュール
Close up保証制度～「中小企業特定社債保証」編～ ……07
Close up保証制度～「流動資産担保融資保証」編～ ……08
ほっとひと息 ……09
平成26年6月の保証動向 ……10
平成26年6月保証承諾額ベスト30 ……12
保証債務残高群別平成26年6月保証承諾額・件数ベスト15 ……13
各種統計（平成26年6月） ……15
当協会の取り組みおよび保証制度のご紹介 ……24

平成26年度「外部評価委員会」の開催について

7月1日（火）当協会会議室において、平成26年度「外部評価委員会」が開催されました。

当協会の「外部評価委員会」は、須賀英之委員長（宇都宮共和大学学長）、黒本敏夫委員（公認会計士）、石井信行委員（弁護士）により構成されています。

※当協会では、より社会的に認知度の高い組織となるために、当協会の経営実態、経営方針等を明確にし、「年度経営計画」や「財務諸表」等を公表しています。
また、運営規律を強化する観点から、「年度経営計画」について自ら計画の実施状況について評価するとともに、外部の有識者により構成される「外部評価委員会」による評価を受けています。

平成26年度「市町村特別保証制度に係る連絡会議」の開催について

7月4日（金）パルティとちぎ男女共同参画センターに市町村特別保証制度を推進している市町（25市町）を招き、同制度の適正な運用と利用促進を図ることを目的とした平成26年度「市町村特別保証制度に係る連絡会議」を開催しました。

会議では、市町村特別保証制度における信用保証料の補助事業や産業競争力強化法に係る創業支援事業計画の策定および認定の申請などをテーマに、各市町の取り組みについて活発な意見交換を行いました。

「セーフティネット保証」に係る5号・7号の指定について

経済産業省は、「セーフティネット保証」に係る5号・7号における指定の見直しを以下のとおり行いました。なお、各指定の詳細につきましては、中小企業庁のホームページからご確認ください。

【5号】

（見直し前）　　（見直し後）

206業種 ⇨ **157**業種

※指定期間：平成26年7月1日から9月30日

【7号】

当協会が保証債務残高を有する指定金融機関一覧				
筑波銀行	烏山信用金庫	アイオー信用金庫	館林信用金庫	ハナ信用組合

※指定期間：平成26年7月1日から12月31日

「大雪被害復旧設備資金保証料率割引制度」の創設について

平成26年2月の大雪による災害に係る「セーフティネット保証」4号の指定期間は7月3日をもって終了しましたが、同災害により罹災した設備の復旧に至っていない中小企業・小規模事業者が多く存在しています。

当協会は、同災害により直接的な被害を受けた中小企業・小規模事業者のみなさまの設備の復旧に要する資金に係る保証の保証料率を割り引きし、みなさまの事業再建を支援することを目的とした「大雪被害復旧設備資金保証料率割引制度」を創設しました。

対象となる方

平成26年2月の大雪による災害に係る「セーフティネット保証」4号の指定を受けた県内9市町（宇都宮市、足利市、栃木市、佐野市、鹿沼市、日光市、那須塩原市、壬生町、野木町）のいずれかに事業所を有し、同災害により直接的な被害を受け当該市町の長から罹災証明書または被災証明書の発行を受けた方

対象となる資金

設備資金

※ただし、平成26年2月の大雪による被害を直接受けた設備の復旧に要する資金に限ります。

対象となる保証制度

一般保証

栃木県制度融資「経営安定化資金（基盤強化融資のうち罹災対策要件）」

下表の市町村特別保証制度

宇都宮市	緊急景気対策特別資金（災害関連）
足利市	一般資金（設備資金）
栃木市	中小企業設備合理化資金
佐野市	中小企業設備資金
鹿沼市	緊急経営特別対策資金
日光市	設備資金
那須塩原市	設備資金
壬生町	設備等合理化資金
野木町	中小企業設備資金

※ただし、責任共有制度および保証料率弾力化の対象の保証に限ります。

保証料率

【割引後の保証料率】 （単位：%）

区分	①	②	③	④	⑤	⑥	⑦	⑧	⑨
保証料率	1.20	1.10	1.00	0.90	0.80	0.70	0.60	0.50	0.40

取扱期間

平成26年7月4日（当協会申込受付）から平成27年3月31日（融資実行）まで

INFORMATION

経営相談会のご案内

当協会では、県内の中小企業・小規模事業者のみなさまの経営に関するご相談、創業をお考えのみなさまからのご相談をお受けするため、経営相談会を開催しています。

経営相談会では、外部の中小企業診断士や当協会の職員が、みなさまからのご相談をお受けします。

相談は無料ですので、気軽にご利用ください。

ご利用を希望される方は、当協会企画課（TEL028-635-2121）までご連絡いただくか、Webサイトの「企業支援コーナー」からお申し込みください。

中小企業診断士による経営相談会
【開催日時】8月21日　午後1時から5時 【開催場所】当協会本所・足利支所 【相談内容】専門的な経営課題に関するご相談など

当協会職員による経営相談会
【開催日時】8月7日、21日　午前9時から午後5時 【開催場所】当協会本所・足利支所 【相談内容】資金繰りや保証の利用に関するご相談など

「ものづくり企業展示・商談会2014」（共催）のご案内

当協会は、足利銀行が主体となり開催する「ものづくり企業展示・商談会2014」に共催機関として参加します。

今年で4回目を迎える同展示・商談会は、①中小企業に技術展示の機会を提供することで企業間の受発注のきっかけを作り、ビジネスチャンス拡大を支援する、②栃木県内の金融機関、栃木県、当協会が連携し、地元企業の育成、地域経済の発展に貢献することを目的に開催されます。地域に根付いた展示・商談会として定着しつつあり、出展企業の販路拡大に寄与していると自負しています。

現在、出展していただける方を募集しています。以下の機関と取引があり出展を希望される方は、取引機関までご連絡ください。なお、募集期間は8月29日までとしていますが、定員に達し次第締め切らせていただきます。

【開催概要】

日　　時	平成26年11月5日（水）　午前10時から午後4時
会　　場	マロニエプラザ　大展示場
主催機関	足利銀行
共催機関	当協会、足利小山信用金庫、栃木信用金庫、鹿沼相互信用金庫、佐野信用金庫、大田原信用金庫、烏山信用金庫、真岡信用組合、那須信用組合、栃木県
ホームページ	http://www.ashigin-syoudankai.jp/monodukuri/

「かぬま創業スクール」（共催）について

当協会は、鹿沼商工会議所が主体となり実施する「かぬま創業スクール」に共催機関として参加します。

セミナーについては9月中旬、スクールについては9月下旬から3か月間を予定していますが、詳しい日程やカリキュラムなどについては現在調整中です。詳細が決まりましたらご案内させていただきます。

なお、創業をお考えの多くのみなさまにご参加いただけますようご協力をお願いします。

【実施機関一覧】

実施主体	鹿沼商工会議所
共催機関	当協会、足利銀行、栃木銀行、筑波銀行、鹿沼相互信用金庫、日本政策金融公庫

INFORMATION

「アグリフードEXPO東京2014」のご案内

当協会は、日本政策金融公庫主催のビジネスフェア「アグリフードEXPO東京2014」に出展します。また、当協会との共同出展者として参加する以下の企業の出展を支援させていただきます。

なお、同フェアは、魅力ある農産物づくりに取り組んでいる農業経営者のみなさまや、地元産品を活用した多様なこだわり食品を製造する食品メーカーのみなさまに、広域的な販路拡大の機会を提供することを目的に開催されます。

【共同出展者】

株式会社アキモ（宇都宮市）	株式会社おばねや（小山市）	栃木乳業株式会社（栃木市）

【開催概要】

日　　時	平成26年8月20日（水）　午前10時から午後5時 平成26年8月21日（木）　午前10時から午後4時
会　　場	東京ビッグサイト　西2ホール
主　　催	日本政策金融公庫
ホームページ	http://www.exhibitiontech.com/afx/

「『食の魅力』発見プロジェクト2014」が開催されました

当協会が後援した第二地方銀行協会会員行25行主催のビジネスフェア「『食の魅力』発見プロジェクト2014」が、7月2日（水）TRC東京流通センターにおいて開催されました。

主催銀行25行と取引のある食品関連企業130社が出展し、栃木県からは10社が出展しました。出展者は、スーパーやデパート等のバイヤーを中心に、積極的な商談を行っていました。

那須塩原市商工会「創業支援塾」のご案内

那須塩原市商工会が開催する「創業支援塾」に当協会の職員が出席し、信用保証制度や創業関係保証などについてご説明させていただきます。

なお、「創業支援塾」に関する詳細につきましては、那須塩原市商工会（TEL0287-62-0373）にお問い合わせください。

また、創業をお考えの多くのみなさまにご参加いただけますようご協力をお願いします。

【開催概要】

日　　時	平成26年9月9日（火）から10月14日（火）の毎週火・金曜日　※9月23日（火）は除く 午後6時から9時
会　　場	那須塩原市商工会　2F大会議室
講　　師	株式会社UI志援コンサルティング　代表　伊藤一嘉　氏　（中小企業診断士）
受　講　料	5,000円　※別途、意見交換会会費が必要になります。
募　集　定　員	20名
申　込　締　切	平成26年9月2日（火）　※ただし、定員になり次第締め切りとなります。
ホームページ	http://nasushiobara-shokokai.jp/

INFORMATION

金融機関勉強会に当協会の職員が出席しました

当協会では、金融機関の勉強会に職員を出席させ、当協会の現状や保証制度の紹介、審査のポイントなどについてご説明させていただいています。

出席日	金融機関	対　象　店　舗
5月16日	足　利　銀　行	小山支店、小山東支店、間々田支店、小山北支店、小山南支店
5月20日	足　利　銀　行	本店営業部、宇都宮支店、一条町支店、宇都宮西支店、戸祭支店
6月　3日	白河信用金庫	黒磯支店、大田原支店、西那須野支店
6月20日	足利小山信用金庫	八幡支店、福居支店、南支店、邑楽支店、韮川支店、大泉支店
7月　4日	足利小山信用金庫	本店営業部、助戸支店、富田支店、北支店、毛野支店
7月10日	足　利　銀　行	佐野支店、佐野南リテールセンター、赤見リテールセンター、田沼支店、葛生支店
7月11日	足　利　銀　行	峰町支店、中央市場支店、問屋町リテールセンター

協賛イベントのご案内

当協会は、市町村特別保証制度を実施していただいている市町の地域活性化にお役立ていただくため、各市町や関係団体等が主催するイベントに協賛しています。

市町名	イベント名	開催日程･会場
芳賀町	町制施行60周年芳賀町ロマン花火2014	平成26年8月2日(土) 道の駅はが周辺
宇都宮市	第39回ふるさと宮まつり	平成26年8月2日(土)から3日(日) 宇都宮市大通り(本町交差点から上河原交差点)ほか
栃木市	2014つが花火大会	平成26年8月9日(土) 都賀市民運動場北西市道
佐野市	佐野市制10周年記念 第22回さの秀郷まつり	平成26年8月9日(土)から10日(日) 佐野駅周辺
塩谷町	第19回塩谷町ふるさと納涼祭	平成26年8月15日(金) 塩谷工業団地内(塩谷町大字田所地内)
矢板市	第32回矢板市ふるさとまつりin長峰	平成26年8月16日(土) 長峰公園
壬生町	平成26年度壬生ふるさとまつり	平成26年8月23日(土) 壬生総合公園陸上競技場
真岡市	真岡市制施行60周年記念尊徳夏まつり2014	平成26年8月30日(土) 鬼怒川河川敷緑地公園

8月のスケジュール

■8月のカレンダー

日	月	火	水	木	金	土
27	28	29	30	31	1	2
3	4	5	6	7	8	9
10	11	12	13	14	15	16
17	18	19	20	21	22	23
24	25	26	27	28	29	30
31	1	2	3	4	5	6

8月の主なスケジュール		
1	金	第5回とちぎ中小企業支援ネットワーク会議
7	木	当協会職員による経営相談会
8	金	代位弁済実行日(書類引渡しは前日)
20	水	アグリフードEXPO東京2014
21	木	アグリフードEXPO東京2014 中小企業診断士による経営相談会 当協会職員による経営相談会
22	金	代位弁済実行日(書類引渡しは前日)

Close up

保証制度 ～「中小企業特定社債保証」編～

中小企業特定社債保証とは

中小企業･小規模事業者の法人のみなさまが発行する社債(私募債)について、当協会と金融機関が共同保証人となることで、みなさまの資金繰りの円滑化を図る保証制度です。

○保証限度額　：4億5,000万円
　※発行限度額5億6,000万円
○保 証 割 合　：発行額の80%
○保 証 料 率　：0.45%から1.90%
　※「新規･カムバックキャンペーン」の対象となる場合は、上記保証料率から0.1%割引となります。

発 行 ま で の 流 れ

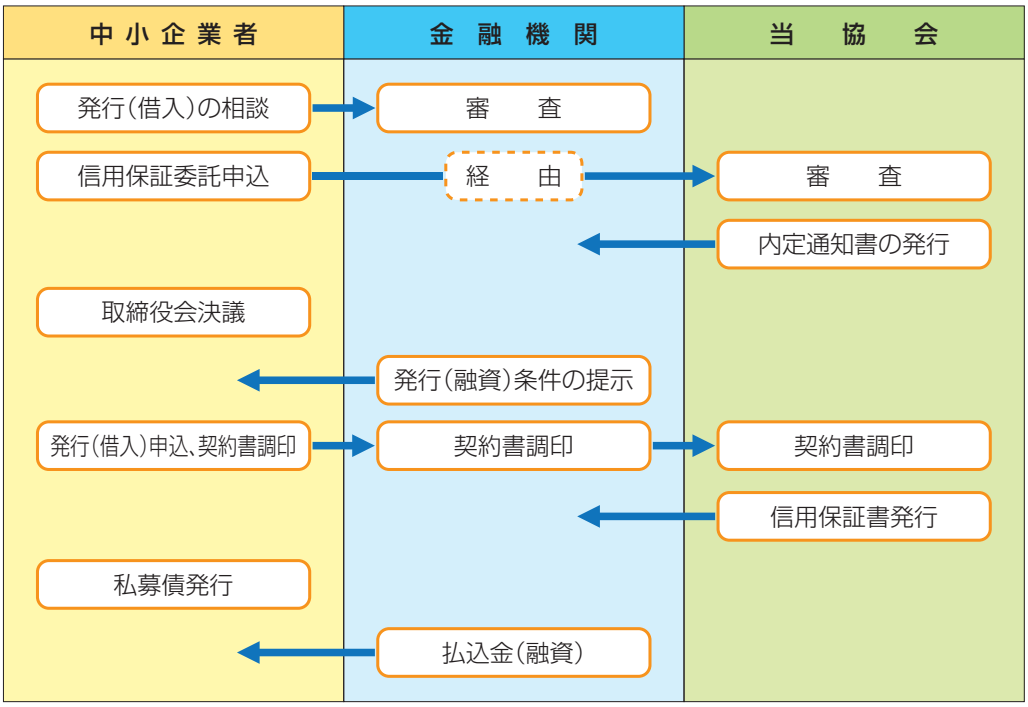

本 制 度 の メ リ ッ ト

計画的な資金運用が可能

(借入)期間は最長7年、償還(返済)は満期一括償還または6か月毎の定時償還でご利用できることから、長期にわたる計画的な資金運用を可能にします。

ステータス向上効果が期待できる

本制度をご利用できる方は、厳しい適債基準をクリアーした法人に限られることから、優良企業または成長企業としての評価が期待できます。

保証人が不要

本制度においての保証人は、共同保証人である当協会および金融機関となることから、経営者などの保証人は必要ありません。

Close up

保証制度 ～「流動資産担保融資保証」編～

流動資産担保融資保証とは

中小企業・小規模事業者のみなさまが保有する売掛債権や棚卸資産を担保に、資金を調達するための保証制度です。なお、本制度は流動資産担保融資の英語表記Asset Based Lendingの頭文字を取って「ABL保証」と呼ばれます。

○保証限度額　：2億円
　※借入限度額2億5,000万円
○保証割合　：借入額の80%
○保証料率　：0.68%
　※「新規・カムバックキャンペーン」の対象となる場合は、上記保証料率から0.1%割引となります。

本制度の仕組み

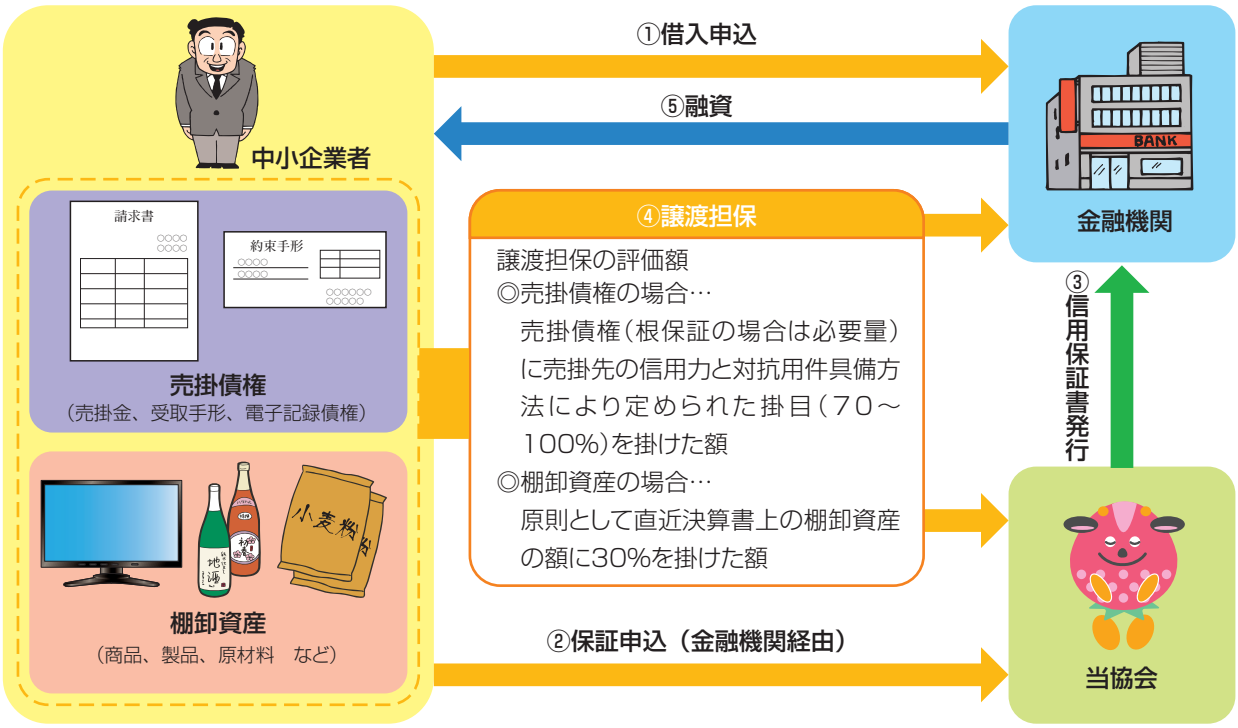

本制度のメリット

資金調達の幅が広がる

不動産だけでなく売掛債権・棚卸資産も担保にすることができることから、資金調達の幅が広がります。

資金繰りに余裕が持てる

根保証の場合、上限額（極度額）の範囲内であれば、必要なとき、必要な額のお借り入れが簡易な手続により可能となることから、資金繰りに余裕が持てます。

保証料率が低い

本制度の保証料率は一律0.68%と、当協会の平均保証料率0.94%と比べ低く設定されていることから、調達コストを軽減できます。

ほっとひと息

保証三課を紹介します。

課長
清水　洋

はじめまして。今年度より保証三課長となりました清水です。

私たち保証三課は、足利支所担当エリアを除く新規簡易審査案件・条件変更案件（企業支援課管轄企業の案件は除く）を担当する審査係5名、信用保証書の発行・決算書のデータ入力など保証事務を担当する保証事務係6名、そこに私を含め総勢12名（男性3名、女性9名）で構成され、常に的確かつスピーディーな審査と事務処理を心がけています。

さて、私ごとですが、3年前に衝撃的な出会いを経験しました。これまでに多くの人との出会いがありましたが、出会った瞬間に『ビビビ！』とまさに体中を電気が走るような感覚を味わったのは初めてでした。上目遣いを使いこなし訴えるその瞳に瞬殺され、抱きしめる手に力が入りました。

家に連れて帰ってからは欠かさず愛情を注ぎ、今では私に癒しを与えてくれるパートナーになりました。（体重50Kgオーバーとメタボ気味なのが気になりますが...）。

どんな人を想像しましたか？私の家族である愛犬「マロ」の話をさせていただきました。

それでは、職場の家族である保証三課の担当者を紹介します。

声が低く、電話では男性と間違われますが、女性ですのでアシカラズ。無類の蕎麦好きで3食でもOK。夏蕎麦より寒ざらしが好みです。

課長代理　山田光枝
審査係

ここ数年、何もしていないのに服が縮みます。原因は承知しています。縮んだ服が着られる日を夢見る、協会の松坂慶子です。

係長　赤崎ミチ
保証事務係

休日はワンコを連れてドライブをしています。
ペット同伴で楽しめる素敵なスポット教えてください。

係長　太田玲子
審査係

入協時のマストアイテム『ポケベル』が最近鳴りません。裕木奈江はいずこへ？世の中の変化に柔軟に対応できる人間でありたい。

係長　松坂雅延
審査係

宝塚歌劇が大好きです。観るたびに、舞台上の麗しい世界に魅了されます。タカラジェンヌは私の憧れです。

鈴木かおり
審査係

この夏、新米パパになりました。子育て奮闘中です。先輩パパ、何かアドバイスがあったらお願いします。

人見俊輔
審査係

保証三課担当

審査係　　：足利支所担当エリアを除く新規簡易審査案件・条件変更案件（企業支援課管轄企業の案件は除く）
保証事務係：保証・条件変更申込の受付、決算書のデータ入力、信用保証書の発行、保証協会団信の事務

平成26年6月の保証動向

（単位：百万円、%）

	当月中				当年度累計			
	件数	前年比	金額	前年比	件数	前年比	金額	前年比
保証申込	1,619	96.1	13,193	97.5	4,128	94.9	33,726	97.1
保証承諾	1,556	97.8	11,987	101.1	3,886	95.4	31,156	100.4
保証債務残高	－	－	－	－	67,548	99.6	437,934	95.8
条件変更	1,026	108.9	9,702	104.9	3,014	105.5	27,811	100.6
事故報告	106	98.1	852	100.0	304	102.0	2,191	109.6
代位弁済（元利）	123	115.0	925	149.4	234	87.6	1,969	100.0

■ 保証承諾

件数は1,556件（前年比97.8%）と前年を下回りましたが、金額は119億87百万円（同101.1%）と前年を上回りました。制度別では、一般保証の金額が前年比138.0%、市町村制度の金額が前年比103.0%と前年を上回りました。業種別では、飲食店の金額が前年比208.9%となったのをはじめ、製造業、建設業が前年を上回りました。

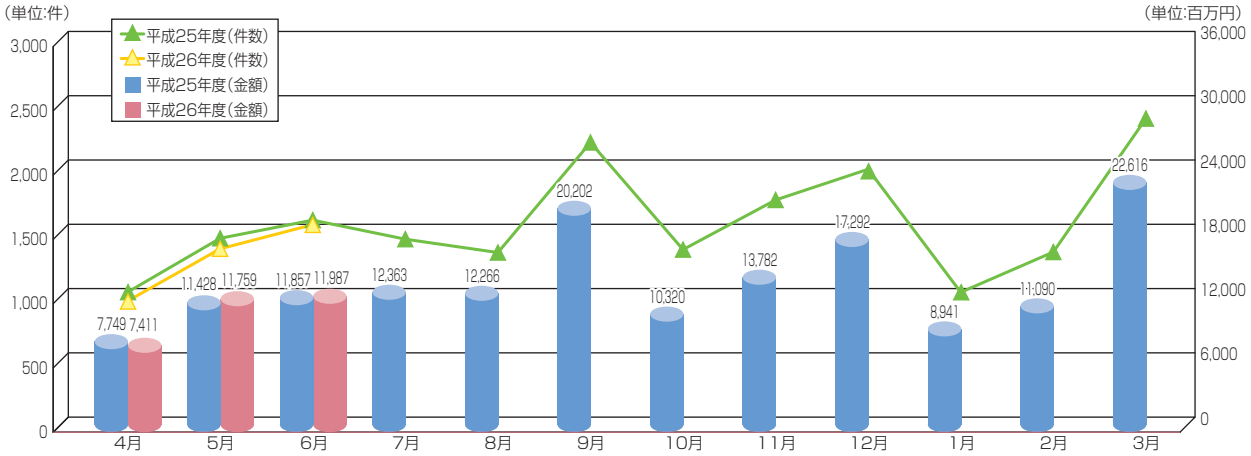

【制度別】

（単位：百万円、%）

		当月中				当年度累計			
		件数	金額	構成比	前年比	件数	金額	構成比	前年比
一般保証		368	4,665	38.9	138.0	1,036	12,936	41.5	125.5
制度保証		1,188	7,322	61.1	86.4	2,850	18,221	58.5	87.9
	協会制度	196	2,241	18.7	91.7	479	5,958	19.1	96.6
	県制度	270	1,584	13.2	60.0	646	3,894	12.5	67.0
	市町村制度	722	3,497	29.2	103.0	1,725	8,369	26.9	95.7
合計		1,556	11,987	100.0	101.1	3,886	31,156	100.0	100.4

【業種別】

（単位：百万円、%）

	当月中				当年度累計			
	件数	金額	構成比	前年比	件数	金額	構成比	前年比
建設業	523	3,922	32.7	104.6	1,329	10,208	32.8	99.4
製造業	274	2,437	20.3	117.3	626	5,797	18.6	111.8
サービス業	214	1,474	12.3	98.4	537	3,807	12.2	111.4
運送業	51	441	3.7	84.2	132	1,261	4.0	94.8
卸売業	130	1,066	8.9	73.1	359	3,205	10.3	76.5
小売業	218	1,565	13.1	90.9	556	4,015	12.9	97.8
飲食店	80	562	4.7	208.9	186	1,148	3.7	149.0
その他	66	520	4.3	93.1	161	1,715	5.5	97.2
合計	1,556	11,987	100.0	101.1	3,886	31,156	100.0	100.4

■　保証債務残高

件数は67,548件（前年比99.6%）と前年の水準を維持しましたが、金額は4,379億34百万円（同95.8%）と前年を下回りました。

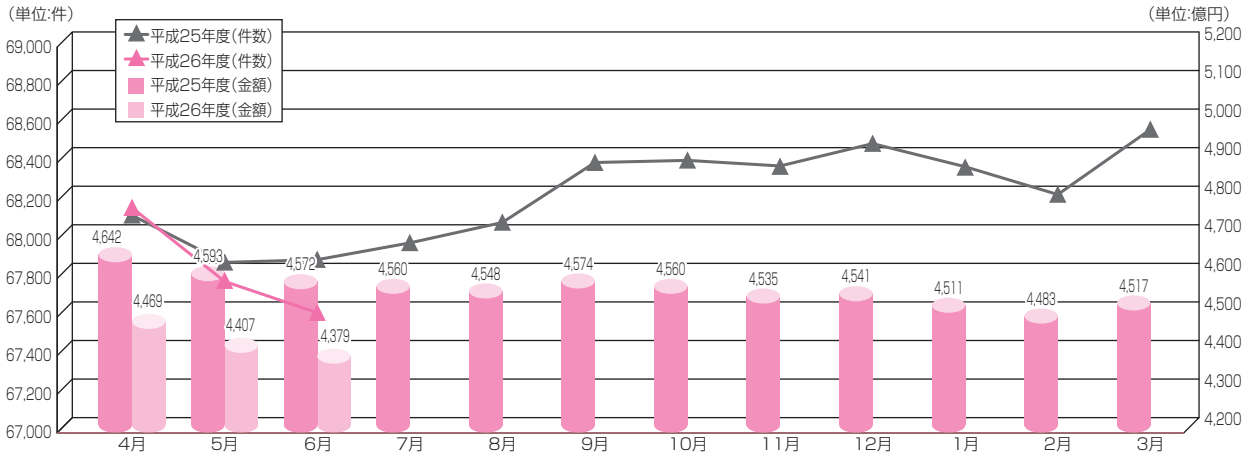

■　期間及び返済方法に係る条件変更

件数1,026件(前年比108.9%)、金額97億2百万円(同104.9%)と件数･金額ともに前年を上回りました。

（単位:百万円､%）

	当月中				当年度累計			
	件数	金額	構成比	前年比	件数	金額	構成比	前年比
期間延長	392	2,490	25.7	130.1	1,177	8,072	29.0	118.6
終期不変	622	7,061	72.8	96.8	1,811	19,436	69.9	94.4
期間短縮	12	151	1.6	410.3	26	303	1.1	114.1
合計	1,026	9,702	100.0	104.9	3,014	27,811	100.0	100.6

■　利用企業数

利用企業数は24,821企業と平成26年3月末に比べ124企業減少しました。県内中小企業に占める浸透度は38.0%でした。

（単位:%）

年度	県内中小企業者数	利用企業数	浸透度
平成25年3月末	70,736	24,823	35.1
平成26年3月末	65,262	24,945	38.2
平成26年6月末	65,262	24,821	38.0

平成26年6月保証承諾額ベスト30

（単位：千円）

順位	金融機関	店舗	金額	
			当月中	当年度累計
1	栃木銀行	本店営業部	334,500	872,400
2	足利銀行	本店営業部	325,750	774,000
3	足利銀行	一条町支店	165,250	306,250
4	足利銀行	足利支店	165,000	404,784
5	栃木銀行	宝積寺支店	158,500	334,750
6	栃木銀行	佐野支店	157,100	186,300
7	群馬銀行	佐野支店	154,500	524,339
8	足利銀行	鹿沼支店	144,600	286,600
9	栃木銀行	陽南支店	142,600	230,400
10	足利銀行	黒磯西出張所	137,400	173,700
11	栃木銀行	栃木西支店	133,750	194,850
12	栃木銀行	茂木支店	133,360	223,860
13	足利銀行	田沼支店	129,500	154,500
14	栃木銀行	大田原西支店	126,140	218,440
15	足利銀行	戸祭支店	117,550	205,550
16	大田原信用金庫	西那須野支店	111,500	170,400
17	栃木銀行	黒磯支店	111,000	293,500
18	栃木銀行	真岡支店	107,600	213,200
19	足利銀行	今市支店	102,620	200,220
20	足利小山信用金庫	城東支店	101,670	135,670
21	栃木銀行	三の沢支店	99,500	199,900
21	栃木銀行	大沢支店	99,500	191,800
23	栃木信用金庫	滝谷町支店	97,300	136,300
24	栃木銀行	栃木支店	95,000	237,000
25	栃木銀行	馬場町支店	94,900	249,100
26	足利銀行	佐野支店	94,000	293,755
26	栃木銀行	小山東支店	94,000	230,690
28	栃木銀行	今市支店	93,699	409,703
29	群馬銀行	小山支店	92,900	275,086
30	足利銀行	宇都宮中央支店	92,500	349,700
30	足利銀行	栃木支店	92,500	261,200

保証債務残高群別平成26年6月保証承諾額・件数ベスト15

【保証債務残高30億円以上】

（単位：千円）

順位	金融機関	店舗	金額
1	栃木銀行	本店営業部	334,500
2	足利銀行	本店営業部	325,750
3	足利銀行	一条町支店	165,250
4	足利銀行	足利支店	165,000
5	群馬銀行	佐野支店	154,500
6	足利銀行	鹿沼支店	144,600
7	大田原信用金庫	西那須野支店	111,500
8	栃木銀行	黒磯支店	111,000
9	足利銀行	今市支店	102,620
10	足利銀行	佐野支店	94,000
10	栃木銀行	小山東支店	94,000
12	群馬銀行	小山支店	92,900
13	足利銀行	宇都宮中央支店	92,500
13	足利銀行	栃木支店	92,500
15	足利銀行	江曽島支店	90,000

順位	金融機関	店舗	件数
1	栃木銀行	本店営業部	34
2	栃木銀行	氏家支店	22
3	足利銀行	本店営業部	20
4	足利銀行	一条町支店	14
4	大田原信用金庫	西那須野支店	14
6	群馬銀行	佐野支店	12
7	足利銀行	鹿沼支店	11
7	足利銀行	今市支店	11
7	栃木銀行	大田原支店	11
10	栃木銀行	黒磯支店	10
10	足利銀行	栃木支店	10
10	栃木銀行	矢板支店	10
13	足利銀行	足利支店	9
13	足利銀行	宇都宮中央支店	9
15	栃木銀行	小山東支店	8

【保証債務残高30億円未満20億円以上】

（単位：千円）

順位	金融機関	店舗	金額
1	栃木銀行	宝積寺支店	158,500
2	栃木銀行	佐野支店	157,100
3	栃木銀行	陽南支店	142,600
4	栃木銀行	茂木支店	133,360
5	栃木銀行	大田原西支店	126,140
6	栃木銀行	真岡支店	107,600
7	栃木銀行	栃木支店	95,000
8	栃木銀行	馬場町支店	94,900
9	栃木銀行	今市支店	93,699
10	栃木銀行	テクノポリス支店	89,300
11	栃木銀行	西那須野支店	87,500
12	栃木銀行	宇都宮駅前支店	81,000
13	栃木銀行	若草支店	80,200
14	栃木銀行	烏山支店	76,400
15	足利銀行	新栃木支店	76,000

順位	金融機関	店舗	件数
1	栃木銀行	大田原西支店	21
2	栃木銀行	若草支店	16
3	栃木銀行	黒磯西支店	15
3	栃木銀行	宝積寺支店	15
5	栃木銀行	今市支店	14
5	栃木銀行	茂木支店	14
5	栃木銀行	西那須野支店	14
5	栃木銀行	テクノポリス支店	14
9	栃木銀行	栃木支店	13
9	栃木銀行	陽南支店	13
9	栃木銀行	真岡支店	13
12	栃木銀行	佐野支店	12
12	栃木銀行	鹿沼東支店	12
12	栃木銀行	宇都宮駅前支店	12
15	栃木銀行	馬場町支店	11
15	栃木銀行	雀宮支店	11
15	栃木銀行	烏山支店	11

※金額または件数が同数（同順位）の場合、保証債務残高の大きい店舗から順に表記しています。

【保証債務残高20億円未満10億円以上】

（単位：千円）

順位	金融機関	店舗	金額
1	足利銀行	黒磯西出張所	137,400
2	栃木銀行	栃木西支店	133,750
3	足利銀行	田沼支店	129,500
4	足利銀行	戸祭支店	117,550
5	栃木銀行	大沢支店	99,500
5	栃木銀行	三の沢支店	99,500
7	足利銀行	日光支店	92,000
8	足利小山信用金庫	粟宮支店	85,880
9	栃木銀行	鬼怒川支店	82,762
10	烏山信用金庫	宇都宮支店	81,000
11	栃木銀行	石橋支店	80,500
12	栃木銀行	兵庫塚支店	79,000
13	栃木銀行	小山支店	78,400
14	足利小山信用金庫	間々田支店	78,000
15	足利銀行	佐野南支店	77,890

順位	金融機関	店舗	件数
1	栃木銀行	日光支店	15
2	栃木銀行	三の沢支店	14
3	栃木銀行	益子支店	13
4	栃木銀行	石井町支店	12
5	栃木銀行	小金井支店	11
5	栃木銀行	兵庫塚支店	11
5	栃木銀行	栃木西支店	11
5	栃木銀行	壬生支店	11
9	栃木銀行	河内支店	10
9	栃木銀行	佐野東支店	10
9	栃木銀行	足利南支店	10
9	那須信用組合	本店営業部	10
9	烏山信用金庫	本店営業部	10
9	栃木銀行	間々田支店	10
9	栃木銀行	鬼怒川支店	10
9	那須信用組合	黒田原支店	10
9	栃木銀行	野木支店	10

【保証債務残高10億円未満】

（単位：千円）

順位	金融機関	店舗	金額
1	足利小山信用金庫	城東支店	101,670
2	栃木信用金庫	滝谷町支店	97,300
3	鹿沼相互信用金庫	本店営業部	78,000
4	足利銀行	馬頭支店	69,200
5	烏山信用金庫	宇都宮南支店	58,600
6	栃木信用金庫	都賀支店	57,000
7	東和銀行	足利南支店	56,500
8	商工組合中央金庫	足利支店	56,448
9	鹿沼相互信用金庫	戸祭支店	56,000
10	足利小山信用金庫	富田支店	55,000
11	常陽銀行	小山東支店	50,000
11	烏山信用金庫	氏家支店	50,000
11	常陽銀行	古河支店	50,000
14	栃木信用金庫	東支店	49,000
15	足利銀行	大沢出張所	48,200

順位	金融機関	店舗	件数
1	足利小山信用金庫	城東支店	11
2	栃木信用金庫	滝谷町支店	10
3	烏山信用金庫	宇都宮南支店	9
3	鹿沼相互信用金庫	戸祭支店	9
3	栃木信用金庫	馬場通り支店	9
6	鹿沼相互信用金庫	本店営業部	7
6	烏山信用金庫	氏家支店	7
6	足利銀行	大沢出張所	7
6	栃木信用金庫	大平南支店	7
6	栃木信用金庫	東支店	7
6	鹿沼相互信用金庫	東支店	7
12	佐野信用金庫	田沼支店	6
12	真岡信用組合	益子支店	6
12	足利銀行	清原出張所	6
12	大田原信用金庫	矢板支店	6
12	那須信用組合	馬頭支店	6
12	足利銀行	久下田支店	6
12	真岡信用組合	本店営業部	6
12	烏山信用金庫	茂木支店	6

※金額または件数が同数（同順位）の場合、保証債務残高の大きい店舗から順に表記しています。

各種統計（平成26年6月）

1　事業概況

（単位：千円、%）

		当月中				当年度累計			
		件数	前年比	金額	前年比	件数	前年比	金額	前年比
保証申込		1,619	96.1	13,193,036	97.5	4,128	94.9	33,725,694	97.1
保証承諾		1,556	97.8	11,986,917	101.1	3,886	95.4	31,156,344	100.4
申込取消		55	90.2	407,670	67.4	120	81.6	975,370	68.9
貸付実行		1,557	99.9	12,623,006	108.6	3,962	94.2	33,631,503	102.1
償還		1,596	111.1	14,472,273	110.8	4,675	109.3	45,464,440	109.5
保証債務残高		—	—	—	—	67,548	99.6	437,933,518	95.8
条件変更		1,026	108.9	9,701,882	104.9	3,014	105.5	27,811,304	100.6
事故報告受付		106	98.1	851,957	100.0	304	102.0	2,191,142	109.6
被請求残高		—	—	—	—	29	60.4	175,364	74.2
代位弁済	元金	123	115.0	919,043	149.6	234	87.6	1,957,808	100.2
	利息	0	—	5,910	128.6	0	—	11,013	74.1
	元利	123	115.0	924,953	149.4	234	87.6	1,968,821	100.0

2　資金使途別保証状況

（単位：千円、%）

	当月中				当年度累計			
使途	件数	金額	構成比	前年比	件数	金額	構成比	前年比
運転	1,358	10,421,238	86.9	98.8	3,366	26,890,486	86.3	99.5
設備	113	782,779	6.5	93.0	320	2,512,858	8.1	92.8
運転・設備	85	782,900	6.5	168.1	200	1,753,000	5.6	134.0
合計	1,556	11,986,917	100.0	101.1	3,886	31,156,344	100.0	100.4

3　期間別保証状況

（単位：千円、%）

	当月中				当年度累計			
期間	件数	金額	構成比	前年比	件数	金額	構成比	前年比
6か月以下	309	1,806,240	15.1	90.4	737	5,087,611	16.3	105.7
6か月超1年以内	169	1,649,050	13.8	102.1	474	5,070,951	16.3	102.0
1年超3年以内	233	1,841,699	15.4	114.2	560	4,335,614	13.9	109.6
3年超5年以内	562	3,364,948	28.1	120.4	1,355	7,681,153	24.7	95.9
5年超7年以内	181	1,663,880	13.9	126.3	473	3,813,378	12.2	106.4
7年超10年以内	91	1,454,150	12.1	65.0	257	4,412,587	14.2	91.2
10年超	11	206,950	1.7	73.0	30	755,050	2.4	87.7
合計	1,556	11,986,917	100.0	101.1	3,886	31,156,344	100.0	100.4
平均保証期間	46.1ヶ月				46.7ヶ月			

4　金額別保証状況

（単位：千円、%）

	当月中				当年度累計			
金額	件数	金額	構成比	前年比	件数	金額	構成比	前年比
5,000千円以下	967	2,749,478	22.9	91.7	2,365	6,865,112	22.0	92.4
5,000千円超 10,000千円以下	357	3,190,642	26.6	99.5	924	8,248,892	26.5	96.7
10,000千円超 30,000千円以下	185	3,645,797	30.4	100.3	475	9,458,912	30.4	103.0
30,000千円超 50,000千円以下	38	1,777,000	14.8	112.9	92	4,307,848	13.8	109.9
50,000千円超 100,000千円以下	9	624,000	5.2	141.2	29	2,145,580	6.9	130.4
100,000千円超	—	—	—	—	1	130,000	0.4	40.6
合計	1,556	11,986,917	100.0	101.1	3,886	31,156,344	100.0	100.4

5　金融機関別保証状況

（平成26年6月）

	保証承諾							保証債務残高			
	当月中			当年度累計				当月末			
金融機関	件数	金額	前年比	件数	金額	構成比	前年比	件数	金額	構成比	前年比
都市銀行	6	80,000	46.2	16	284,000	0.9	68.8	816	13,154,741	3.0	90.5
みずほ銀行	3	30,000	136.4	6	73,000	0.2	143.1	256	4,857,105	1.1	90.2
三菱東京UFJ銀行	2	45,000	90.0	2	45,000	0.1	69.2	73	1,400,571	0.3	97.5
三井住友銀行	—	—	—	6	91,000	0.3	49.2	347	4,136,372	0.9	94.1
りそな銀行	1	5,000	—	2	75,000	0.2	83.3	125	2,402,255	0.5	83.1
埼玉りそな銀行	—	—	—	—	—	—	—	15	358,438	0.1	83.6
地方銀行	407	4,183,099	89.1	1,115	12,116,916	38.9	94.7	25,600	203,842,807	46.5	96.7
足利銀行	340	3,381,730	96.0	931	9,766,472	31.3	99.0	20,423	159,852,552	36.5	99.2
山形銀行	—	—	—	6	82,000	0.3	57.3	96	1,059,472	0.2	93.6
東邦銀行	1	20,000	42.6	2	22,000	0.1	34.9	61	501,013	0.1	89.3
群馬銀行	41	504,069	63.6	103	1,492,094	4.8	71.8	3,048	28,334,371	6.5	89.4
常陽銀行	7	181,300	203.7	20	327,550	1.1	214.4	796	7,308,668	1.7	87.2
筑波銀行	18	96,000	51.8	53	426,800	1.4	87.6	1,171	6,761,905	1.5	88.2
八十二銀行	—	—	—	—	—	—	—	5	24,827	0.0	86.6
第二地方銀行	651	4,520,161	102.4	1,536	10,750,646	34.5	104.4	23,507	130,837,255	29.9	95.7
栃木銀行	627	4,340,861	101.3	1,488	10,368,915	33.3	104.6	22,746	125,747,737	28.7	95.9
福島銀行	1	3,000	—	3	8,000	0.0	320.0	88	948,192	0.2	93.3
大東銀行	4	20,900	418.0	6	45,900	0.1	62.9	101	606,810	0.1	87.1
東和銀行	14	124,400	108.6	31	279,831	0.9	105.1	410	2,452,152	0.6	95.8
東日本銀行	5	31,000	310.0	8	48,000	0.2	137.1	162	1,082,364	0.2	88.9
信用金庫	411	2,792,389	125.2	1,030	6,955,694	22.3	104.2	14,673	77,340,088	17.7	94.4
足利小山信用金庫	77	731,790	236.4	202	1,532,110	4.9	148.4	3,258	17,563,272	4.0	94.4
栃木信用金庫	98	579,070	92.9	222	1,484,030	4.8	86.9	3,287	16,459,884	3.8	94.1
鹿沼相互信用金庫	67	473,390	157.2	161	1,102,040	3.5	105.7	2,147	11,871,458	2.7	98.6
佐野信用金庫	34	246,469	145.3	87	643,939	2.1	119.4	1,261	6,238,171	1.4	91.4
大田原信用金庫	52	293,870	82.3	147	864,060	2.8	80.5	2,076	12,081,262	2.8	95.6
烏山信用金庫	70	409,100	100.6	180	1,160,815	3.7	106.3	2,084	9,999,153	2.3	91.6
白河信用金庫	1	6,500	24.0	7	35,500	0.1	35.4	189	1,125,414	0.3	79.2
桐生信用金庫	8	31,700	181.1	16	88,700	0.3	152.3	327	1,673,356	0.4	94.7
アイオー信用金庫	—	—	—	—	—	—	—	3	12,264	0.0	80.3
館林信用金庫	—	—	—	—	—	—	—	5	31,392	0.0	72.3
結城信用金庫	4	20,500	107.9	8	44,500	0.1	153.4	36	284,463	0.1	139.0
信用組合	78	354,820	104.1	185	983,040	3.2	114.2	2,818	11,422,066	2.6	96.0
真岡信用組合	26	118,280	164.5	63	330,940	1.1	144.5	1,009	3,649,379	0.8	105.2
那須信用組合	52	236,540	88.0	122	652,100	2.1	103.3	1,799	7,696,245	1.8	91.7
横浜中央信用組合	—	—	—	—	—	—	—	10	76,442	0.0	—
政府系金融機関	3	56,448	—	4	66,048	0.2	—	134	1,336,560	0.3	89.9
商工組合中央金庫	3	56,448	—	4	66,048	0.2	—	130	1,327,988	0.3	89.9
日本政策金融公庫	—	—	—	—	—	—	—	4	8,572	0.0	90.1
合計	1,556	11,986,917	101.1	3,886	31,156,344	100.0	100.4	67,548	437,933,518	100.0	95.8

（単位：千円、%）

代位弁済							代位弁済率		
当月中			当年度累計						
件数	金額	前年比	件数	金額	構成比	前年比	当年度中	前年同月	金融機関
6	65,652	—	9	216,090	11.0	270.3	1.64	0.55	都市銀行
1	5,282	—	1	5,282	0.3	8.2	0.11	1.20	みずほ銀行
—	—	—	1	8,008	0.4	—	0.57	—	三菱東京UFJ銀行
3	14,191	—	3	14,191	0.7	92.1	0.34	0.35	三井住友銀行
—	—	—	2	142,431	7.2	—	5.93	—	りそな銀行
2	46,178	—	2	46,178	2.3	—	12.88	—	埼玉りそな銀行
50	410,321	145.9	103	821,509	41.7	103.7	0.40	0.38	地方銀行
36	298,046	129.7	78	656,482	33.3	115.9	0.41	0.35	足利銀行
—	—	—	—	—	—	—	—	—	山形銀行
—	—	—	—	—	—	—	—	—	東邦銀行
13	111,746	398.9	21	158,494	8.1	143.4	0.56	0.35	群馬銀行
1	529	2.4	1	529	0.0	2.4	0.01	0.26	常陽銀行
—	—	—	3	6,004	0.3	6.4	0.09	1.22	筑波銀行
—	—	—	—	—	—	—	—	—	八十二銀行
31	224,217	110.8	54	435,910	22.1	63.0	0.33	0.51	第二地方銀行
29	179,612	96.6	52	391,305	19.9	64.5	0.31	0.46	栃木銀行
—	—	—	—	—	—	—	—	6.05	福島銀行
—	—	—	—	—	—	—	—	1.66	大東銀行
2	44,605	352.3	2	44,605	2.3	352.3	1.82	0.49	東和銀行
—	—	—	—	—	—	—	—	—	東日本銀行
29	192,432	142.2	58	426,261	21.7	132.0	0.55	0.39	信用金庫
5	23,266	55.9	13	87,152	4.4	85.3	0.50	0.55	足利小山信用金庫
5	18,892	88.2	13	35,176	1.8	107.8	0.21	0.19	栃木信用金庫
2	9,295	—	5	66,188	3.4	77.8	0.56	0.71	鹿沼相互信用金庫
9	64,835	8127.4	10	66,209	3.4	1615.5	1.06	0.06	佐野信用金庫
1	26,394	39.9	1	26,394	1.3	39.9	0.22	0.52	大田原信用金庫
7	49,749	3693.9	11	57,602	2.9	936.2	0.58	0.06	烏山信用金庫
—	—	—	5	87,541	4.4	387.1	7.78	1.59	白河信用金庫
—	—	—	—	—	—	—	—	0.22	桐生信用金庫
—	—	—	—	—	—	—	—	—	アイオー信用金庫
—	—	—	—	—	—	—	—	—	館林信用金庫
—	—	—	—	—	—	—	—	—	結城信用金庫
7	32,332	—	10	69,050	3.5	98.9	0.60	0.59	信用組合
7	32,332	—	10	69,050	3.5	4763.5	1.89	0.04	真岡信用組合
—	—	—	—	—	—	—	—	0.81	那須信用組合
—	—	—	—	—	—	—	—	—	横浜中央信用組合
—	—	—	—	—	—	—	—	0.73	政府系金融機関
—	—	—	—	—	—	—	—	0.73	商工組合中央金庫
—	—	—	—	—	—	—	—	—	日本政策金融公庫
123	924,953	149.4	234	1,968,821	100.0	100.0	0.45	0.43	合計

6　制度別保証状況

（平成26年6月）

	保証承諾							保証債務残高			
	当月中			当年度累計				当月末			
制度	件数	金額	前年比	件数	金額	構成比	前年比	件数	金額	構成比	前年比
一般保証	368	4,664,936	138.0	1,036	12,935,624	41.5	125.5	7,832	87,490,289	20.0	125.0
制度保証	1,188	7,321,981	86.4	2,850	18,220,720	58.5	87.9	59,716	350,443,229	80.0	90.5
協会制度	196	2,240,590	91.7	479	5,957,606	19.1	96.6	12,371	133,514,152	30.5	88.0
事業者カードローン根保証	61	315,000	121.1	144	661,500	2.1	110.0	1,168	4,850,543	1.1	103.5
当座貸越根保証	17	352,500	185.0	49	976,100	3.1	154.6	335	5,647,842	1.3	123.1
割引保証（手形･電子記録債権）	—	—	—	5	32,861	0.1	105.1	30	381,127	0.1	194.3
長期経営資金保証	—	—	—	—	—	—	—	27	354,392	0.1	72.9
中小企業金融安定化特別保証	—	—	—	—	—	—	—	253	1,224,880	0.3	81.2
小口零細企業保証	18	58,500	169.6	47	134,450	0.4	131.4	528	828,113	0.2	97.6
経営力強化保証	2	14,800	148.0	3	24,800	0.1	248.0	8	81,991	0.0	141.0
経営者保証ガイドライン対応保証	—	—	—	—	—	—	—	—	—	—	—
エクセレント保証	6	162,000	—	6	162,000	0.5	—	2	24,000	0.0	—
ランクアップ保証	—	—	—	—	—	—	—	—	—	—	—
金融機関提携保証	31	872,000	87.0	102	2,654,100	8.5	108.4	2,387	39,905,638	9.1	85.3
とちぎビッグサポート保証	—	—	—	—	—	—	—	20	224,310	0.1	82.3
金融機関提携セーフティ保証	—	—	—	—	—	—	—	137	1,004,966	0.2	71.8
無担保当貸5000保証	28	855,000	89.9	92	2,548,000	8.2	109.6	867	22,785,913	5.2	96.2
セーフティサポート保証	—	—	—	—	—	—	—	763	12,352,275	2.8	72.3
しんきんスクラム2000保証	2	7,000	23.3	7	77,100	0.2	208.4	147	1,127,192	0.3	84.6
その他の金融機関提携保証	1	10,000	46.1	3	29,000	0.1	34.6	404	2,367,262	0.5	80.2
商工いきいき特別保証	14	46,500	62.4	32	108,200	0.3	63.3	1,804	3,529,761	0.8	81.8
その他の制度	53	581,290	67.4	97	1,365,595	4.4	63.0	5,831	76,709,865	17.5	87.0
県制度	270	1,583,931	60.0	646	3,893,759	12.5	67.0	20,200	131,762,841	30.1	87.3
創業支援資金	17	59,500	115.7	44	126,300	0.4	99.8	742	2,209,154	0.5	87.7
新事業開拓支援資金	1	3,000	—	1	3,000	0.0	75.0	25	183,602	0.0	61.1
産業立地促進資金	—	—	—	—	—	—	—	29	1,140,474	0.3	76.5
産業政策推進資金	—	—	—	—	—	—	—	17	157,757	0.0	81.1
経営安定資金	109	564,669	36.5	314	1,576,228	5.1	48.4	16,180	103,918,964	23.7	83.7
経営サポート借換資金	21	298,762	145.7	59	829,671	2.7	141.1	888	10,856,050	2.5	150.5
商工いきいき借換資金	—	—	—	—	—	—	—	41	52,181	0.0	78.0
中小企業経営改善資金	—	—	—	1	22,000	0.1	—	31	437,325	0.1	73.2
事業承継支援資金	—	—	—	—	—	—	—	3	48,294	0.0	86.2
中小企業設備資金	7	47,500	85.5	17	134,560	0.4	77.8	590	3,580,768	0.8	85.2
中小企業運転資金	48	271,000	69.8	128	761,200	2.4	72.7	1,153	5,433,505	1.2	93.0
中小企業季節資金	67	339,500	87.3	79	412,500	1.3	86.8	59	312,843	0.1	93.9
経営安定特別借換資金	—	—	—	—	—	—	—	414	2,934,713	0.7	80.3
その他の県制度	—	—	—	3	28,300	0.1	32.7	28	497,212	0.1	137.6
市町村制度	722	3,497,460	103.0	1,725	8,369,355	26.9	95.7	27,145	85,166,236	19.4	100.7
市町村特別保証制度	665	3,231,760	104.2	1,574	7,448,155	23.9	95.7	26,977	83,745,640	19.1	100.6
その他の市町村制度	57	265,700	90.2	151	921,200	3.0	95.9	168	1,420,596	0.3	102.4
合計	1,556	11,986,917	101.1	3,886	31,156,344	100.0	100.4	67,548	437,933,518	100.0	95.8

7　保険別保証状況

（平成26年6月）

	保証承諾							保証債務残高			
	当月中			当年度累計				当月末			
制度	件数	金額	前年比	件数	金額	構成比	前年比	件数	金額	構成比	前年比
一般枠保証	1,438	11,105,777	117.2	3,606	28,735,532	92.2	113.8	38,334	211,591,356	48.3	114.2
別枠保証	118	881,140	37.1	280	2,420,812	7.8	41.9	29,214	226,342,162	51.7	83.2
エネルギー対策保証	2	30,000	—	6	125,400	0.4	—	41	1,128,388	0.3	—
中小企業特定社債保証	2	64,000	—	3	104,000	0.3	25.5	145	6,818,480	1.6	112.0
流動資産担保融資保証	1	7,040	100.0	5	77,120	0.2	547.7	16	469,600	0.1	82.5
災害関係保証	—	—	—	—	—	—	—	148	1,242,586	0.3	79.1
セーフティネット保証	20	217,400	16.0	52	567,450	1.8	18.2	20,845	150,281,608	34.3	77.5
5号認定	19	197,400	14.5	49	531,090	1.7	17.1	15,418	105,926,970	24.2	79.1
6号認定	—	—	—	—	—	—	—	5,277	43,516,676	9.9	73.7
創業等関連保証	4	25,500	24.6	10	54,300	0.2	25.0	1,095	2,572,106	0.6	90.7
創業関連保証	51	140,040	—	115	335,130	1.1	—	178	542,733	0.1	1,004.4
東日本大震災復興緊急保証	36	372,360	40.9	87	1,132,612	3.6	55.9	6,484	61,989,409	14.2	95.1
経営改善サポート保証	2	24,800	—	2	24,800	0.1	—	—	—	—	—
別枠保証その他	—	—	—	—	—	—	—	262	1,297,251	0.3	78.3
合計	1,556	11,986,917	101.1	3,886	31,156,344	100.0	100.4	67,548	437,933,518	100.0	95.8

（単位：千円、%）

代位弁済							代位弁済率		
当月中			当年度累計						
件数	金額	前年比	件数	金額	構成比	前年比	当年度中	前年同月	制度
11	114,506	94.9	29	284,727	14.5	106.0	0.33	0.38	一般保証
112	810,447	162.6	205	1,684,094	85.5	99.1	0.48	0.44	制度保証
33	343,456	132.2	59	784,370	39.8	75.8	0.59	0.68	協会制度
—	—	—	1	4,366	0.2	34.3	0.09	0.27	事業者カードローン根保証
—	—	—	—	—	—	—	—	0.37	当座貸越根保証
—	—	—	—	—	—	—	—	—	割引保証（手形・電子記録債権）
—	—	—	—	—	—	—	—	6.55	長期経営資金保証
—	—	—	2	1,975	0.1	4.1	0.16	3.19	中小企業金融安定化特別保証
2	2,723	121.3	3	5,917	0.3	263.6	0.71	0.26	小口零細企業保証
—	—	—	—	—	—	—	—	—	経営力強化保証
—	—	—	—	—	—	—	—	—	経営者保証ガイドライン対応保証
—	—	—	—	—	—	—	—	—	エクセレント保証
—	—	—	—	—	—	—	—	—	ランクアップ保証
4	61,416	85.2	11	173,740	8.8	55.5	0.44	0.67	金融機関提携保証
—	—	—	—	—	—	—	—	—	とちぎビッグサポート保証
—	—	—	1	1,751	0.1	6.8	0.17	1.85	金融機関提携セーフティ保証
1	13,074	—	1	13,074	0.7	—	0.06	—	無担保当貸5000保証
2	48,046	71.7	7	155,812	7.9	62.5	1.26	1.46	セーフティサポート保証
—	—	—	—	—	—	—	—	—	しんきんスクラム2000保証
1	296	11.7	2	3,102	0.2	8.7	0.13	1.20	その他の金融機関提携保証
2	3,740	12.5	6	14,201	0.7	24.2	0.40	1.36	商工いきいき特別保証
25	275,577	195.5	36	584,172	29.7	105.9	0.76	0.63	その他の制度
55	395,299	211.0	101	700,823	35.6	132.3	0.53	0.35	県制度
3	10,957	208.9	7	25,730	1.3	99.0	1.16	1.03	創業支援資金
—	—	—	—	—	—	—	—	5.23	新事業開拓支援資金
—	—	—	—	—	—	—	—	—	産業立地促進資金
—	—	—	—	—	—	—	—	—	産業政策推進資金
40	303,230	238.1	74	532,854	27.1	159.6	0.51	0.27	経営安定資金
2	37,635	3,469.7	4	40,680	2.1	99.7	0.37	0.57	経営サポート借換資金
—	—	—	—	—	—	—	—	4.66	商工いきいき借換資金
—	—	—	1	7,847	0.4	—	1.79	—	中小企業経営改善資金
—	—	—	—	—	—	—	—	—	事業承継支援資金
—	—	—	1	4,294	0.2	137.6	0.12	0.07	中小企業設備資金
8	35,376	358.5	9	43,576	2.2	121.9	0.80	0.61	中小企業運転資金
1	5,013	—	1	5,013	0.3	—	1.60	—	中小企業季節資金
1	3,088	12.4	4	40,827	2.1	57.1	1.39	1.96	経営安定特別借換資金
—	—	—	—	—	—	—	—	—	その他の県制度
24	71,691	140.0	45	198,901	10.1	147.5	0.23	0.16	市町村制度
24	71,691	140.0	45	198,901	10.1	150.3	0.24	0.16	市町村特別保証制度
—	—	—	—	—	—	—	—	0.18	その他の市町村制度
123	924,953	149.4	234	1,968,821	100.0	100.0	0.45	0.43	合計

（単位：千円、%）

代位弁済							代位弁済率		
当月中			当年度累計						
件数	金額	前年比	件数	金額	構成比	前年比	当年度中	前年同月	制度
37	233,373	114.0	78	493,428	25.1	96.2	0.23	0.28	一般枠保証
86	691,580	166.9	156	1,475,393	74.9	101.4	0.65	0.53	別枠保証
—	—	—	—	—	—	—	—	3.19	エネルギー対策保証
—	—	—	—	—	—	—	—	1.32	中小企業特定社債保証
—	—	—	1	123,365	6.3	—	26.27	—	流動資産担保融資保証
—	—	—	1	13,473	0.7	—	1.08	—	災害関係保証
65	484,583	121.7	112	1,006,403	51.1	81.9	0.67	0.63	セーフティネット保証
39	243,616	172.6	63	481,697	24.5	109.6	0.45	0.33	5号認定
26	240,967	94.9	48	511,824	26.0	65.1	1.18	1.33	6号認定
3	9,189	138.5	10	27,612	1.4	161.4	1.07	0.60	創業等関連保証
1	2,347	—	1	2,347	0.1	—	0.43	—	創業関連保証
17	195,462	2,056.8	29	300,220	15.2	375.0	0.48	0.12	東日本大震災復興緊急保証
—	—	—	—	—	—	—	—	—	経営改善サポート保証
—	—	—	2	1,975	0.1	4.1	0.15	2.91	別枠保証その他
123	924,953	149.4	234	1,968,821	100.0	100.0	0.45	0.43	合計

8　業種別保証状況

（平成26年6月）

	保証承諾							保証債務残高			
	当月中			当年度累計				当月末			
業種	件数	金額	前年比	件数	金額	構成比	前年比	件数	金額	構成比	前年比
木材伐出業	2	11,000	183.3	5	36,000	0.1	600.0	47	293,437	0.1	95.0
鉱業	1	6,000	20.0	2	36,000	0.1	120.0	10	163,942	0.0	145.7
土石採取業	2	22,000	27.5	5	81,000	0.3	95.3	112	1,133,290	0.3	97.7
建設業	523	3,922,309	104.6	1,329	10,208,410	32.8	99.4	17,273	103,790,508	23.7	97.1
製造業	274	2,437,498	117.3	626	5,796,807	18.6	111.8	14,063	108,890,124	24.9	93.1
食料品工業	31	291,700	108.1	73	947,056	3.0	134.4	1,402	13,861,662	3.2	95.1
繊維品工業	21	192,948	233.3	50	483,508	1.6	173.3	938	5,142,479	1.2	92.8
木材・木製品工業	10	138,000	69.8	24	282,500	0.9	73.1	497	4,743,040	1.1	91.0
家具・建具工業	15	80,500	203.3	28	187,230	0.6	195.4	512	2,507,537	0.6	97.7
紙工業	6	69,400	125.0	10	111,400	0.4	105.7	277	3,255,717	0.7	98.0
製版・製本業	—	—	—	2	6,000	0.0	—	35	105,137	0.0	86.6
化学工業	1	2,000	40.0	1	2,000	0.0	14.8	113	906,379	0.2	85.7
石油・石炭製品工業	—	—	—	—	—	—	—	1	16,896	0.0	56.9
ゴム・プラスチック工業	26	344,250	216.6	52	589,550	1.9	169.6	1,336	11,294,487	2.6	93.0
ゴム製品製造業	3	108,000	635.3	4	113,000	0.4	342.4	95	896,670	0.2	88.9
皮革工業	2	1,700	—	2	1,700	0.0	15.5	35	206,377	0.0	90.3
窯業	6	82,000	67.5	22	251,300	0.8	83.3	541	5,219,923	1.2	94.5
金属工業	43	270,200	59.0	101	788,880	2.5	67.2	2,726	21,921,319	5.0	92.8
機械工業	39	493,000	243.9	78	990,814	3.2	168.6	1,911	17,092,407	3.9	91.7
電気機器工業	19	145,950	248.4	43	413,519	1.3	182.8	705	6,046,481	1.4	91.0
車両工業	8	50,000	76.9	17	146,000	0.5	82.7	503	5,292,936	1.2	89.2
船舶工業	—	—	—	—	—	—	—	2	22,740	0.0	82.8
その他の工業	38	126,600	48.9	107	398,600	1.3	70.1	2,057	7,687,076	1.8	96.7
農林漁業	—	—	—	—	—	—	—	7	18,378	0.0	131.2
ソフトウェア業	6	41,250	46.9	10	53,250	0.2	34.5	351	2,390,452	0.5	97.8
情報処理サービス業	—	—	—	2	30,500	0.1	152.5	19	262,032	0.1	96.2
印刷業	13	43,100	123.1	33	228,745	0.7	89.4	656	4,233,877	1.0	90.7
電気・ガス・熱供給・水道業	3	32,100	46.9	12	191,250	0.6	69.6	142	2,466,373	0.6	271.7
通信業	—	—	—	—	—	—	—	—	—	—	—
サービス業	214	1,473,912	98.4	537	3,806,578	12.2	111.4	10,131	60,598,649	13.8	97.2
放送業	—	—	—	—	—	—	—	24	207,027	0.0	78.0
情報通信サービス業	4	26,500	530.0	8	46,500	0.1	332.1	113	507,038	0.1	104.8
運輸サービス業	—	—	—	—	—	—	—	105	640,055	0.1	93.4
物品賃貸業	8	62,500	48.8	14	79,500	0.3	35.9	286	2,422,565	0.6	102.7
専門サービス業	22	59,300	94.4	43	126,800	0.4	120.9	1,251	3,843,779	0.9	75.9
広告業	2	22,000	51.5	14	99,300	0.3	124.7	281	1,128,280	0.3	90.6
技術サービス業	22	141,400	149.8	48	226,500	0.7	101.7	356	1,695,362	0.4	162.0
宿泊業	14	166,062	182.9	24	237,762	0.8	77.1	808	7,182,038	1.6	94.5
洗濯・理美容・浴場業	28	157,620	253.7	70	321,785	1.0	162.9	1,502	5,997,851	1.4	97.5
旅行業	2	10,000	200.0	6	26,300	0.1	162.3	87	295,970	0.1	88.6
その他の生活関連サービス業	5	28,500	44.3	14	224,500	0.7	184.5	426	3,726,387	0.9	93.4
映画・娯楽業	3	13,000	48.1	8	52,000	0.2	53.4	233	1,836,630	0.4	107.3
教育・学習支援業	15	106,500	82.3	27	223,990	0.7	152.7	430	2,746,829	0.6	103.2
医療・福祉業	47	454,460	123.2	135	1,218,640	3.9	127.4	1,920	12,800,455	2.9	102.9
廃棄物処理業	11	70,570	85.2	36	401,947	1.3	143.1	656	6,418,366	1.5	91.3
職業紹介・労働者派遣事業	4	22,000	22.7	16	90,494	0.3	59.1	109	1,185,121	0.3	285.7
その他の事業サービス業	19	110,300	90.9	49	301,510	1.0	101.9	1,122	6,205,964	1.4	86.3
その他のサービス業	8	23,200	38.0	25	129,050	0.4	97.2	422	1,758,931	0.4	105.2
インターネット付随サービス業	1	4,500	64.3	4	21,700	0.1	241.1	43	142,765	0.0	106.2
出版業	—	—	—	3	55,000	0.2	211.5	46	326,901	0.1	102.3
運送業	51	440,570	84.2	132	1,261,350	4.0	94.8	2,984	23,728,002	5.4	96.8
貨物運送取扱事業	—	—	—	1	12,000	0.0	5.7	36	457,082	0.1	91.5
倉庫業	1	64,000	—	2	157,000	0.5	—	35	723,438	0.2	93.6
郵便業	—	—	—	—	—	—	—	—	—	—	—
卸売業	130	1,066,050	73.1	359	3,205,171	10.3	76.5	6,311	51,857,203	11.8	93.8
小売業	218	1,564,869	90.9	556	4,015,339	12.9	97.8	9,792	54,850,175	12.5	95.5
保険媒介代理業	9	54,000	229.8	10	58,500	0.2	101.2	244	545,691	0.1	88.5
不動産業	33	280,460	101.6	82	824,830	2.6	101.8	1,588	9,500,661	2.2	94.4
物品預り・駐車場業	1	3,000	—	2	13,000	0.0	—	16	84,377	0.0	113.5
飲食店	80	561,549	208.9	186	1,147,664	3.7	149.0	3,986	13,978,801	3.2	99.3
業種外	—	—	—	—	—	—	—	33	168,221	0.0	85.9
合計	1,556	11,986,917	101.1	3,886	31,156,344	100.0	100.4	67,548	437,933,518	100.0	95.8

（単位：千円、%）

代位弁済							代位弁済率		
当月中			当年度累計						
件数	金額	前年比	件数	金額	構成比	前年比	当年度中	前年同月	業種
—	—	—	—	—	—	—	—	—	木材伐出業
—	—	—	—	—	—	—	—	—	鉱業
—	—	—	—	—	—	—	—	—	土石採取業
11	25,172	17.5	31	137,153	7.0	22.1	0.13	0.58	建設業
24	250,438	125.5	53	547,184	27.8	77.6	0.50	0.60	製造業
5	79,027	1,868.5	16	208,047	10.6	363.4	1.50	0.39	食料品工業
5	12,812	12.1	6	48,075	2.4	38.3	0.93	2.27	繊維品工業
—	—	—	—	—	—	—	—	—	木材・木製品工業
—	—	—	1	1,699	0.1	2.4	0.07	2.75	家具・建具工業
—	—	—	—	—	—	—	—	—	紙工業
—	—	—	—	—	—	—	—	—	製版・製本業
—	—	—	—	—	—	—	—	—	化学工業
—	—	—	—	—	—	—	—	28.15	石油・石炭製品工業
5	31,954	58.9	7	39,104	2.0	13.9	0.35	2.32	ゴム・プラスチック工業
—	—	—	—	—	—	—	—	—	ゴム製品製造業
—	—	—	—	—	—	—	—	—	皮革工業
—	—	—	—	—	—	—	—	—	窯業
4	43,629	—	9	49,746	2.5	606.3	0.23	0.03	金属工業
—	—	—	6	112,994	5.7	122.7	0.66	0.49	機械工業
2	18,442	83.7	5	22,944	1.2	37.8	0.38	0.91	電気機器工業
—	—	—	—	—	—	—	—	—	車両工業
—	—	—	—	—	—	—	—	—	船舶工業
3	64,575	—	3	64,575	3.3	—	0.84	—	その他の工業
—	—	—	—	—	—	—	—	—	農林漁業
—	—	—	—	—	—	—	—	—	ソフトウェア業
—	—	—	—	—	—	—	—	—	情報処理サービス業
—	—	—	2	9,503	0.5	—	0.22	—	印刷業
—	—	—	—	—	—	—	—	—	電気・ガス・熱供給・水道業
—	—	—	—	—	—	—	—	—	通信業
17	77,560	57.8	23	93,186	4.7	60.4	0.15	0.25	サービス業
—	—	—	—	—	—	—	—	—	放送業
—	—	—	—	—	—	—	—	—	情報通信サービス業
—	—	—	—	—	—	—	—	1.64	運輸サービス業
—	—	—	1	6,257	0.3	37.1	0.26	0.71	物品賃貸業
—	—	—	5	9,369	0.5	104.1	0.24	0.18	専門サービス業
—	—	—	—	—	—	—	—	—	広告業
—	—	—	—	—	—	—	—	—	技術サービス業
—	—	—	—	—	—	—	—	0.01	宿泊業
—	—	—	—	—	—	—	—	0.26	洗濯・理美容・浴場業
—	—	—	—	—	—	—	—	—	旅行業
—	—	—	—	—	—	—	—	—	その他の生活関連サービス業
1	7,577	—	1	7,577	0.4	—	0.41	—	映画・娯楽業
—	—	—	—	—	—	—	—	—	教育・学習支援業
2	8,399	—	2	8,399	0.4	97.9	0.07	0.07	医療・福祉業
6	7,159	9.0	6	7,159	0.4	9.0	0.11	1.13	廃棄物処理業
2	11,510	—	2	11,510	0.6	—	0.97	—	職業紹介・労働者派遣事業
6	42,916	—	6	42,916	2.2	458.1	0.69	0.13	その他の事業サービス業
—	—	—	—	—	—	—	—	0.18	その他のサービス業
—	—	—	—	—	—	—	—	—	インターネット付随サービス業
—	—	—	—	—	—	—	—	—	出版業
4	25,819	847.2	13	123,701	6.3	793.0	0.52	0.06	運送業
2	3,508	—	2	3,508	0.2	—	0.77	—	貨物運送取扱事業
—	—	—	—	—	—	—	—	0.36	倉庫業
—	—	—	—	—	—	—	—	—	郵便業
39	268,396	323.1	55	584,753	29.7	302.3	1.13	0.35	卸売業
25	272,036	518.0	51	459,292	23.3	179.0	0.84	0.45	小売業
—	—	—	—	—	—	—	—	—	保険媒介代理業
—	—	—	—	—	—	—	—	—	不動産業
—	—	—	—	—	—	—	—	—	物品預り・駐車場業
1	2,025	—	4	10,542	0.5	51.7	0.08	0.14	飲食店
—	—	—	—	—	—	—	—	—	業種外
123	924,953	149.4	234	1,968,821	100.0	100.0	0.45	0.43	合計

9　地区別保証状況

（平成26年6月）

	保証承諾							保証債務残高			
	当月中			当年度累計				当月末			
市町村	件数	金額	前年比	件数	金額	構成比	前年比	件数	金額	構成比	前年比
市	1,376	10,564,797	100.4	3,452	27,942,630	89.7	101.7	59,322	385,815,940	88.1	95.9
宇都宮市	446	3,489,420	92.7	1,164	9,645,112	31.0	97.1	18,170	117,599,793	26.9	97.6
足利市	104	1,017,888	154.2	253	2,068,397	6.6	100.1	5,321	37,307,326	8.5	89.2
栃木市	121	940,350	86.4	296	2,449,960	7.9	98.5	5,290	33,708,120	7.7	93.9
佐野市	99	946,528	156.1	242	2,412,212	7.7	129.3	4,168	26,844,951	6.1	97.5
鹿沼市	83	669,590	126.3	195	1,572,650	5.0	104.0	3,632	25,820,362	5.9	98.8
日光市	88	674,821	151.5	189	1,627,575	5.2	123.7	3,039	19,635,040	4.5	97.7
小山市	101	915,050	119.7	249	2,021,756	6.5	107.2	5,583	37,144,784	8.5	93.5
真岡市	54	308,700	61.3	138	899,824	2.9	115.4	2,219	13,029,684	3.0	99.1
大田原市	63	333,660	96.4	171	1,129,730	3.6	87.3	2,703	17,733,298	4.0	98.6
矢板市	20	110,300	48.0	51	300,730	1.0	65.1	1,097	6,396,322	1.5	94.9
那須塩原市	107	684,520	81.8	276	2,355,154	7.6	108.9	4,671	30,939,437	7.1	94.9
さくら市	33	173,000	46.9	84	560,200	1.8	66.2	1,289	8,695,206	2.0	100.4
那須烏山市	35	170,970	80.7	78	379,350	1.2	101.8	942	4,942,525	1.1	92.1
下野市	22	130,000	77.0	66	519,980	1.7	104.6	1,198	6,019,092	1.4	97.3
町	169	1,179,620	106.6	401	2,624,514	8.4	90.7	7,555	41,533,267	9.5	94.9
上三川町	13	96,100	60.8	31	203,614	0.7	53.7	763	4,710,785	1.1	92.2
茂木町	10	44,700	60.9	25	143,200	0.5	97.9	646	2,796,510	0.6	98.8
益子町	20	74,680	100.7	51	214,950	0.7	158.4	861	3,470,316	0.8	95.5
芳賀町	8	58,000	81.6	23	167,800	0.5	111.2	464	2,226,862	0.5	92.7
市貝町	12	104,260	103.3	25	195,660	0.6	95.7	409	2,326,596	0.5	97.1
壬生町	32	250,300	168.5	71	498,300	1.6	109.4	1,155	6,672,498	1.5	90.2
野木町	18	163,750	191.7	34	238,550	0.8	100.4	492	2,386,418	0.5	102.9
高根沢町	16	98,000	57.0	48	256,650	0.8	78.7	753	4,634,276	1.1	97.9
塩谷町	5	18,160	18.1	11	88,160	0.3	55.1	270	1,562,901	0.4	101.2
那須町	22	129,870	145.6	59	435,230	1.4	84.4	1,274	8,606,507	2.0	93.9
那珂川町	13	141,800	423.3	23	182,400	0.6	99.8	468	2,139,598	0.5	95.9
県外	11	242,500	106.9	33	589,200	1.9	89.2	671	10,584,310	2.4	95.1
合計	1,556	11,986,917	101.1	3,886	31,156,344	100.0	100.4	67,548	437,933,518	100.0	95.8

（単位：千円、%）

代位弁済							代位弁済率		
当月中			当年度累計						
件数	金額	前年比	件数	金額	構成比	前年比	当年度中	前年同月	市町村
104	745,462	132.0	187	1,469,980	74.7	81.6	0.38	0.45	市
25	159,418	182.4	63	367,306	18.7	102.0	0.31	0.30	宇都宮市
20	237,980	172.5	35	558,353	28.4	293.1	1.50	0.46	足利市
25	175,752	272.5	30	188,875	9.6	134.3	0.56	0.39	栃木市
8	40,393	495.9	13	54,731	2.8	360.3	0.20	0.06	佐野市
9	48,909	50.5	16	177,584	9.0	49.1	0.69	1.38	鹿沼市
—	—	—	—	—	—	—	—	0.31	日光市
1	3,531	6.6	6	16,955	0.9	8.2	0.05	0.52	小山市
9	39,535	2,935.5	12	59,967	3.0	722.3	0.46	0.06	真岡市
—	—	—	—	—	—	—	—	0.05	大田原市
1	903	—	1	903	0.0	2.9	0.01	0.47	矢板市
3	29,336	33.0	3	29,336	1.5	7.1	0.09	1.26	那須塩原市
3	9,704	645.0	3	9,704	0.5	217.8	0.11	0.05	さくら市
—	—	—	2	1,805	0.1	—	0.04	—	那須烏山市
—	—	—	3	4,461	0.2	—	0.07	—	下野市
18	173,062	710.3	40	388,359	19.7	826.1	0.94	0.11	町
—	—	—	—	—	—	—	—	—	上三川町
—	—	—	5	12,093	0.6	—	0.43	—	茂木町
4	43,629	—	4	43,629	2.2	—	1.26	—	益子町
3	67,356	—	6	104,074	5.3	7,179.6	4.67	0.06	芳賀町
—	—	—	2	6,967	0.4	—	0.30	—	市貝町
—	—	—	—	—	—	—	—	—	壬生町
2	8,399	345.5	2	8,399	0.4	345.5	0.35	0.10	野木町
—	—	—	7	71,978	3.7	375.1	1.55	0.41	高根沢町
—	—	—	—	—	—	—	—	—	塩谷町
9	53,678	244.7	14	141,219	7.2	589.9	1.64	0.26	那須町
—	—	—	—	—	—	—	—	—	那珂川町
1	6,429	21.6	7	110,482	5.6	92.3	1.04	1.08	県外
123	924,953	149.4	234	1,968,821	100.0	100.0	0.45	0.43	合計

当協会の取り組みおよび保証制度のご紹介

創業等連携サポート制度

創業等連携サポート制度は、創業または分社化を目指すみなさまを地域の支援機関と当協会が連携し、事業の成長を支援することを目的とし創設した制度です。

本制度では、創業等に関するご相談から計画策定支援、事業開始後の経営支援までニーズに応じたサポートを行います。

さらに、当協会からの支援として、本制度をご利用されるみなさまの保証料率を、0.2%割り引きします。

創業等に関する制度の保証料率0.8%－0.2%割引=0.6%

財務内容が良好なみなさまへ

エクセレント保証			
ご利用いただける方	直近決算において次の⑴から⑶のいずれかに該当する法人で、かつ、申込時の保証料率区分が7区分から9区分に該当する方 ⑴純資産の額が5千万円以上3億円未満で、以下の①または②のいずれか及び③または④のいずれかを満たす ①自己資本比率20%以上 ②純資産倍率2.0倍以上 ③使用総資本事業利益率10%以上 ④インタレスト・カバレッジ・レーシオ2.0倍以上 ⑵純資産の額が3億円以上5億円未満で、以下の①または②のいずれか及び③または④のいずれかを満たす ①自己資本比率20%以上 ②純資産倍率1.5倍以上 ③使用総資本事業利益率10%以上 ④インタレスト・カバレッジ・レーシオ1.5倍以上 ⑶純資産の額が5億円以上で、以下の①または②のいずれか及び③または④のいずれかを満たす ①自己資本比率15%以上 ②純資産倍率1.5倍以上 ③使用総資本事業利益率5%以上 ④インタレスト・カバレッジ・レーシオ1.0倍以上		
保証限度額	1億円		
責任共有制度	対象		
資金使途	運転資金(借換不可)・設備資金		
貸付形式	証書貸付		
保証期間	5年以内(据置期間なし)		
返済方法	分割返済		
保証人	原則代表者のみ		
担保	必要に応じて		
貸付利率	**1.00%以下**の固定金利		
保証料率	9区分:**0.30%**	8区分:**0.45%**	7区分:**0.65%**
取扱期間	平成27年3月31日または融資実行額の合計が45億円に達する日が属する月の月末のいずれか早い日まで		

新規・カムバックキャンペーン

当協会のご利用がない中小企業・小規模事業者のみなさまを対象に保証料率の割り引きを行い、より多くのみなさまに信用保証制度をご利用いただくことを目的としたキャンペーンを実施中です。

ご利用いただける方	①当協会を初めてご利用になる方 ②平成26年5月31日現在当協会の保証残高のない方で、キャンペーン期間中に再度ご利用になる方
対象となる保証制度	一般保証、事業者カードローン保証、当座貸越根保証、中小企業特定社債保証、流動資産担保融資保証 ※ただし、責任共有制度対象の保証に限ります。
保証料率	各保証制度の基準保証料率から0.1%割引
キャンペーン期間	平成26年6月2日から11月28日まで（当協会申込受付基準）

経営改善計画策定費用補助事業

当協会をご利用中の中小企業・小規模事業者のみなさまに、国が実施している「認定支援機関による経営改善計画策定支援事業」を活用し、経営改善計画を策定した際の費用のうち、国の補助の対象（費用の2/3かつ上限200万円）とならず自己負担となった費用の一部を補助（上限20万円）します。

外部専門家等活用支援事業（個別指導）

当協会をご利用中で経営改善の意欲がある中小企業・小規模事業者のみなさまに、豊富な経験と知識を有する専門家を当協会の費用負担（上限5回）で派遣しています。個別に実地調査・指導・助言・経営改善計画策定支援等を行うことで、みなさまが抱える経営課題の改善を早期に進めます。

※本誌発行日現在派遣している専門家は、中小企業診断士のみです。また、派遣にあたっては、経営課題の解決に高度・専門的な知識が不可欠であると当協会が判断した方に限らせていただきます。

※本誌中の金額および構成比は四捨五入等により合計と一致しない場合があります。

表紙写真

おやまサマーフェスティバル　小山の花火
(小山市)
【小山市商業観光課提供】

小山の花火は、小山市のほぼ中心を流れる清流思川を会場に開催される、関東有数の規模を誇る花火大会です。打上げ場所と観覧席が近く、2万発を超える迫力のある花火を間近で体感できるのが魅力です。

明日をひらく中小企業とともに

栃木県信用保証協会

http://www.cgc-tochigi.or.jp/

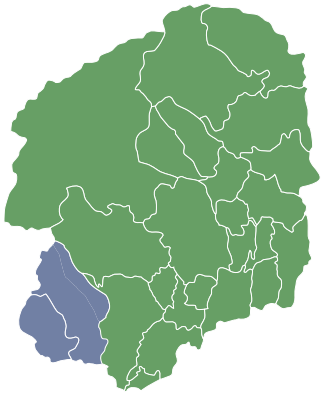

本　所

〒320-8618 宇都宮市中央3丁目1番4号
栃木県産業会館内

お問い合わせ

総務課／企画課	TEL.028-635-2121
保証一課	TEL.028-635-8883
保証二課	TEL.028-635-8884
保証三課	TEL.028-635-8886
企業支援課	TEL.028-635-8881
	TEL.028-635-2195
管理課・管理事務課	TEL.028-635-2122
代位弁済課	TEL.028-635-8885

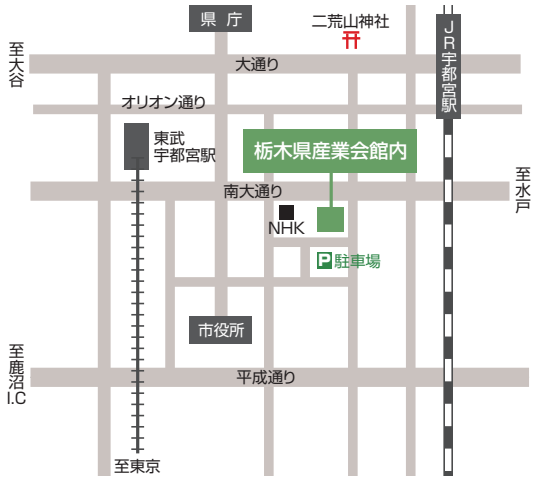

足利支所

〒326-0821 足利市南町4254番地1
足利市ステーションビル2F

お問い合わせ

業務課	TEL.0284-70-6339

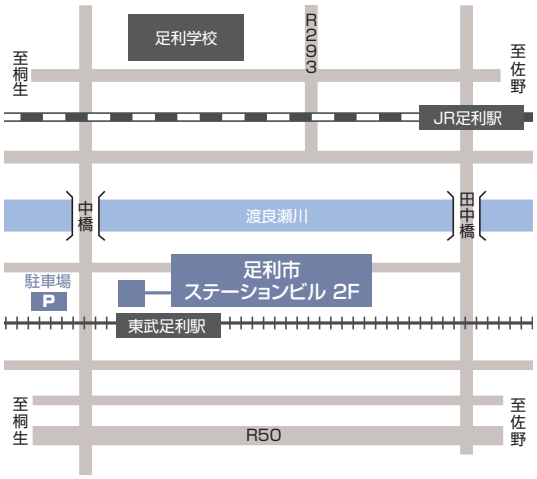

PRINTED WITH SOY INK
この印刷物は「環境にやさしく」をモットーに「大豆油インキ」、「古紙配合率100%再生紙」、「E3PAのゴールドプラス基準」に適合した地球環境にやさしい印刷方法で作成されています　E3PA:環境保護印刷推進協議会