明日をひらく中小企業とともに
栃木県信用保証協会

2015
vol.360
9

保証だより

TOCHIGI GUARANTEE
第360号　平成27年9月発行
編集発行　栃木県信用保証協会



（鹿沼市　ベリーちゃん）

CONTENTS

「平成27年台風第18号等による大雨に係る災害に関する特別相談窓口」の設置について……02
「セーフティネット保証」に係る4号の指定について
特定非営利活動法人（NPO法人）の信用保証制度の取扱開始について
平成27年度金融機関店舗表彰「特別優秀店舗」のご紹介……03
　足利銀行田沼支店　足利銀行小山東支店　真岡信用組合益子支店
「関東信越税理士会栃木支部連合会との情報交換会」について……06
「経営革新等支援機関（認定支援機関）情報交換会」について
INFORMATION
　「アグリフードEXPO東京2015」（出展支援）が開催されました
　宇都宮商工会議所「宇都宮創業スクール ベーシックコース」のご案内
　栃木市内商工会「栃木市創業アカデミー～地域密着で創業しよう。～」のご案内
　栃木県産業振興センター「創業希望者交流サロン（創業塾・入門編）」、足利商工会議所「創業塾」、真岡商工会議所「創業セミナー」に職員を派遣しました
　協賛イベントのご案内
　「とちぎ防災ハンドブック2015」に協賛しました
　10月のスケジュール
ほっとひと息……09
平成27年8月の保証動向……10
平成27年8月保証承諾額ベスト30……12
保証債務残高群別平成27年8月保証承諾額・件数ベスト15……13
各種統計（平成27年8月）……15
当協会の取り組みおよび保証制度のご紹介……24

「平成27年台風第18号等による大雨に係る災害に関する特別相談窓口」の設置について

このたびの大雨による被害を受けられたみなさまに、心よりお見舞い申し上げます。
当協会では、今般の災害により影響を受けた中小企業・小規模事業者のみなさまからのご相談をお受けするため、「平成27年台風第18号等による大雨に係る災害に関する特別相談窓口」を設置しましたので、ご利用ください。

相談内容	・経営に関するご相談 ・資金繰りに関するご相談 ・当協会の利用に関するご相談　等
受付時間	午前9時から午後5時
お問い合わせ	本所　TEL 028-635-2121 足利支所　TEL 0284-70-6339

なお、今回開設の窓口以外にも次のとおり相談窓口を設置しておりますので、お気軽にご利用ください。

特別相談窓口	・賃金水準上昇対策特別相談窓口 ・原材料・エネルギーコスト高対策特別相談窓口 ・デフレ脱却等特別相談窓口 ・東日本大震災に関する特別相談窓口 ・北朝鮮制裁措置に関する特別相談窓口
相談窓口	・経営改善・資金繰り相談窓口 ・平成26年2月14日からの大雪による災害に関する相談窓口 ・皮革等相談窓口

「セーフティネット保証」に係る4号の指定について

経済産業省は、平成27年台風第18号等による大雨に係る災害の影響を受けている中小企業・小規模事業者のみなさまへの資金繰り支援措置として、「セーフティネット保証」に係る4号の対象となる地域を指定しました。この措置により、当該地域において売上高等が減少しており、市町村長の認定を受けた中小企業・小規模事業者のみなさまについては、一般保証とは別枠（「セーフティネット保証5号」等と同枠）の保証の利用が可能となりました。なお、詳細につきましては中小企業庁のホームページからご確認ください。

栃木県内における指定地域	栃木市、佐野市、鹿沼市、日光市、小山市、下野市、壬生町、野木町
指定期間	平成27年9月9日から12月7日
ホームページ	http://www.chusho.meti.go.jp

特定非営利活動法人（NPO法人）の信用保証制度の取扱開始について

中小企業と同様に事業を行い、地域の経済や雇用を担う特定非営利活動法人（NPO法人）への融資を中小企業信用保険法の付保対象に追加する等の措置が講じられた「株式会社商工組合中央金庫法及び中小企業信用保険法の一部を改正する法律」の施行に伴い、平成27年10月1日から、NPO法人が信用保証制度の対象となります。
なお、保証の取り扱いにつきましては、来月号にてお知らせします。

平成27年度金融機関店舗表彰「特別優秀店舗」のご紹介

足利銀行 田沼支店

足利銀行田沼支店は、平成27年度金融機関店舗表彰の優秀店舗の中で、保証債務残高の伸長額が第1位であることから、「特別優秀店舗」に輝きました。

保証状況

【平成26年度】

保証承諾	11億52百万円 (前年比166.7%)
保証債務残高	21億61百万円 (前年比119.5%)

【平成25年度】

保証承諾	6億91百万円
保証債務残高	18億　9百万円

Q 主な地域産業や名産について教えてください。

A 日本一の出荷高を誇る砕石業や一瓶塚稲荷神社の初午に売られる“しんこ饅頭”です。

Q 支店のモットーを教えてください。

A お客様に何ができるかを考え、こだわりを持った提案を行うよう心掛けています。

Q 現在、最も力を入れていることを教えてください。

A 創業資金の推進や事業承継の相談です。工業団地への進出企業との関係強化も課題です。

Q 保証付融資推進策について教えてください。

A こまめに資金ニーズを拾い、協会付のメリットをお客様と双方で共有するよう努めています。

Q 地域のおすすめスポットを教えてください。

A 人気の道の駅「どまんなかたぬま」です。足湯もありますのでぜひお立ち寄りください。

Q 当協会に一言お願いします。

A 表彰ありがとうございました。円滑な資金提供のため引続きご支援をお願いいたします。

平成27年度金融機関店舗表彰「特別優秀店舗」のご紹介

足利銀行 小山東支店

足利銀行小山東支店は、平成27年度金融機関店舗表彰の優秀店舗の中で、最も多く連続表彰を受けていることから、「特別優秀店舗」に輝きました。

保証状況

【平成26年度】

保証承諾	13億15百万円 (前年比130.9%)
保証債務残高	35億64百万円 (前年比100.8%)

【平成25年度】

保証承諾	10億　5百万円
保証債務残高	35億36百万円

Q 主な地域産業や名産について教えてください。

A 東京圏へのアクセスの良さを生かし、9つの工業団地をはじめ、様々な業種の大・中小企業が存立しています。また、「本場結城紬」「おやま和牛」「おとん（豚）」など世界に認められた文化・自然・特産品など、数々の「小山ブランド」を有しています。

Q 支店のモットーを教えてください。

A 「お客様のために」を最優先にして、まずは動くこと、前倒しで取り組むこと、前向きな考え方を持つこと、各自が役割を果たすこと、をモットーにみんなで日々頑張っています。

Q 現在、最も力を入れていることを教えてください。

A 保証協会付融資を中心とする法人・事業者向け融資残高と融資先数の増強です。また、当店は若手行員が多いので、これからの足利銀行を担っていく人材の育成・指導にも力を入れています。

Q 保証付融資推進策について教えてください。

A 担当者一人一人が、お客様のニーズを的確に捉え、栃木県制度融資、小山市制度融資をはじめ、借換保証なども視野に入れた推進活動を行っています。また、事前照会や協会との協調融資なども有効に活用させて頂いています。

Q 地域のおすすめスポットを教えてください。

A 城南地区や雨ヶ谷地区は当店の営業エリアでも発展の著しい地域であり、飲食店をはじめ沢山の魅力的なお店があります。その他にも小山市では様々な地域おこしのイベントを行っていますので、皆さんぜひ一度お越し下さい。

Q 当協会に一言お願いします。

A この度は特別優秀店舗表彰の栄誉を賜り、誠にありがとうございました。また、日頃より協会の皆様には様々な案件の相談に乗って頂き深く感謝しております。融資推進のためにも引続きご支援とご指導をよろしくお願いいたします。

平成27年度金融機関店舗表彰「特別優秀店舗」のご紹介

真岡信用組合 益子支店

真岡信用組合益子支店は、平成27年度金融機関店舗表彰の優秀店舗の中で、最も長く連続して代位弁済がなかったことから、「特別優秀店舗」に輝きました。

保証状況

【平成26年度】

保証承諾	3億40百万円 (前年比108.4%)
保証債務残高	10億　8百万円 (前年比109.2%)

【平成25年度】

保証承諾	3億13百万円
保証債務残高	9億23百万円

Q 主な地域産業や名産について教えてください。

A 益子町は古くから営まれてきた農業と江戸時代から始まった窯業（益子焼）が盛んです。窯業においては窯を所有する陶芸家が400名を超え、年2回開催される陶器市は約60万人を集客し、年間来訪観光客は196万人に上ります。

Q 支店のモットーを教えてください。

A 支店のモットーは、「信用組合らしさ」です。信用組合は非効率が原点であると考えています。お客様にとって一番身近な存在に思っていただくこととお客様とのつながりを深めることが重要であると考えています。

Q 現在、最も力を入れていることを教えてください。

A 明るく風通しの良い職場と厳しい仕事の両立です。さらに、人材育成が重要であると考えています。当組合の将来を背負って立つ若い人材を育てることが使命であると思っています。

Q 保証付融資推進策について教えてください。

A 特別な推進策はありません。職員たちには「お客様のため」ではなく、いったんこちらの立場を離れ「お客様の立場になって」考えるように言っています。お客様をよく知り、ニーズに合った提案を迅速に行うだけです。

Q 地域のおすすめスポットを教えてください。

A 地域のおすすめスポットはたくさんありすぎて一言では言えません。まずは陶器市に来て、観てください。陶器市の来訪者はリピーターが非常に多いです。その他、益子町には陶器市以外にも年中様々なイベントが盛りだくさんです。

Q 当協会に一言お願いします。

A この度は特別優秀店舗の栄誉を賜り誠にありがとうございます。2年連続で特別優秀店舗表彰をいただきましたが、これもひとえに共に頑張ってくれている職員たちと、案件に携わっていただいた保証協会の皆様のおかげであると深く感謝しております。

「関東信越税理士会栃木県支部連合会との情報交換会」について

税理士と当協会との連携を強化することを目的とした「関東信越税理士会栃木県支部連合会との情報交換会」が、9月2日(水)東武ホテルグランデにおいて開催されました。

会議では、信用保証制度や経営支援策などをテーマに活発な情報交換・意見交換を行いました。

「経営革新等支援機関(認定支援機関)情報交換会」について

TKC会員(税理士、公認会計士)、地域金融機関、当協会との連携を強化することを目的とした「経営革新等支援機関(認定支援機関)情報交換会」が、9月11日(金)ホテル東日本宇都宮において開催されました。

会議では、当協会及び参加機関によるパネルディスカッションやグループディスカッションが行われ、活発な情報交換・意見交換を行いました。

INFORMATION

「アグリフードEXPO東京2015」(出展支援)が開催されました

日本政策金融公庫主催の「アグリフードEXPO東京2015」が、8月18日(火)・19日(水)東京ビッグサイトにおいて開催され、当協会は、次の企業の出展を支援させていただきました。

全国各地の農業生産者及び食品メーカーが一堂に会した同イベントは、2日間で延べ14,624人(速報値)の来場があり大盛況となりました。

出展した企業の担当者のみなさまは、ビジネスパートナーの獲得に向け積極的に自社製品をPRしていました。また、当協会の職員も、来場者の呼び込みなどのサポートをさせていただきました。

【共同出展者】

こいしや食品株式会社(宇都宮市)	天鷹酒造株式会社(大田原市)	株式会社樋山昌一商店(日光市)

INFORMATION

宇都宮商工会議所「宇都宮創業スクール ベーシックコース」のご案内

宇都宮商工会議所が開催する「宇都宮創業スクール ベーシックコース」において、当協会の職員が信用保証制度や創業関係保証などについてご説明させていただきます。

なお、「宇都宮創業スクール ベーシックコース」に関する詳細につきましては、宇都宮商工会議所（TEL028-637-3131）にお問い合わせください。

創業をお考えの多くの方にご参加いただけますよう、みなさまのご協力をお願いします。

【開催概要】

日程	平成27年10月3日（土）、4日（日）、10日（土）、11日（日）、17日（土） 午前9時から午後4時（17日のみ午後5時）
会場	宇都宮商工会議所　2階会議室
対象者	創業を考えている方※既開業の方はお申し込み頂けません
メイン講師	栃木県中小企業診断士会派遣講師
受講料	10,800円
募集定員	30名（先着順）
専用ページ	http://www.u-cci.or.jp/management/foundation.html

栃木市内商工会「栃木市創業アカデミー～地域密着で創業しよう。～」のご案内

栃木市内商工会（大平町商工会、西方商工会、藤岡町商工会、岩舟町商工会、都賀町商工会）が開催する「栃木市創業アカデミー～地域密着で創業しよう。～」において、当協会の職員が信用保証制度や創業関係保証などについてご説明させていただきます。

なお、「栃木市創業アカデミー～地域密着で創業しよう。～」に関する詳細につきましては、大平町商工会（TEL0282-43-7121）にお問い合わせください。

創業をお考えの多くの方にご参加いただけますよう、みなさまのご協力をお願いします。

【開催概要】

日程	平成27年10月7日（水）、21日（水）、11月4日（水）、18日（水）、25日（水） 午後1時から5時
会場	大平町商工会
対象者	栃木市において開業を目指す方、栃木市にお住まいの方
メイン講師	株式会社UI志援コンサルティング　小貫弘之　氏
受講料	無料
募集定員	10名（定員になり次第締切）
ホームページ	http://ohira.shokokai-tochigi.or.jp/

栃木県産業振興センター「創業希望者交流サロン（創業塾・入門編）」、足利商工会議所「創業塾」、真岡商工会議所「創業セミナー」に職員を派遣しました

8月1日（土）に開催された栃木県産業振興センター主催の「創業希望者交流サロン（創業塾・入門編）」、8月18日（火）に開催された足利商工会議所主催の「創業塾」、9月3日（木）に開催された真岡商工会議所主催の「創業セミナー」に、当協会の職員を講師として派遣し、信用保証制度や創業関係保証などについてご説明させていただきました。

受講者は積極的に各講座に参加し、熱心に知識の習得に努めていました。

INFORMATION

協賛イベントのご案内

当協会は、市町村特別保証制度を実施している市町の地域活性化にお役立ていただくため、各市町や関係団体等が主催するイベントに協賛しています。

市町名	イベント名	開催日程･会場
日光市	日光市市制施行10周年記念 日光けっこうフェスティバル2015	平成27年10月10日(土) 大谷川河畔、日光運動公園スポーツ広場など
高根沢町	たんたん祭り2015	平成27年10月17日(土) キリンビール栃木工場跡地
足利市	第11回足利そば祭り	平成27年10月24日(土)から25日(日) 足利市とうこうコミュニティセンター、あずま児童公園
那須塩原市	2015年那須野巻狩まつり	平成27年10月24日(土)から25日(日) 那須塩原駅西口駅前広場、那珂川河畔運動公園

「とちぎ防災ハンドブック2015」に協賛しました

当協会は、株式会社エフエム栃木の「とちぎ防災ハンドブック2015」に協賛しました。

同ハンドブックは約80,000部発行され、9月1日(火)防災の日に県内の小学生を中心に配布されました。

10月のスケジュール

■10月のカレンダー

日	月	火	水	木	金	土
27	28	29	30	1	2	3
4	5	6	7	8	9	10
11	12	13	14	15	16	17
18	19	20	21	22	23	24
25	26	27	28	29	30	31

10月のスケジュール		
1	木	当協会職員による経営相談会
2	金	江戸･TOKYO 技とテクノの融合展2015
9	金	代位弁済実行日(書類引渡しは前日)
15	木	当協会職員による経営相談会
23	金	代位弁済実行日(書類引渡しは前日)
27	火	市町商工担当者との事務打ち合わせ会議

ほっとひと息

足利支所を紹介します。

Q①　出身地
Q②　好きな食べ物･お酒
Q③　趣味･特技
Q④　とちぎの好きなところ
Q⑤　マイブーム･近況

みなさんこんにちは。
足利支所は総勢6名と小所帯ですが、保証審査・条件変更・期中管理・経営支援と幅広い業務を担当し、支所一丸となって日々東奔西走しております。中小企業や金融機関のみなさまにとって、身近で頼りになる存在になれるよう頑張りますのでよろしくお願いします。

Q②　私にとってお酒＝日本酒≒辛口「純米酒」です。年間を通し、常温で晩酌を楽しんでいます。
Q⑤　体重は標準体重を若干上回る程度で、メタボとは無縁です。多品種小ロット、腹八分目の食生活が秘訣だと思います。

足利支所長　　高村　一郎

Q①　協会では珍しい（？）足利出身です。足利弁は封印していますが、現在足利に勤務しているので思わず出ちゃうかも(笑)
Q⑤　この夏、家族とタイに旅行しました。料理は美味しく、世界遺産やニューハーフショーなど見どころ豊富で楽しい旅でしたが、1カ月後、爆弾テロのニュースを見て、肝が冷えました。

業務課課長　　小林　紀明

Q④　地元宇都宮も好きですが、佐野市によく出没します。佐野というとラーメンやアウトレットがよくフォーカスされますが、脇道ひとつ入ると個性あふれるレストラン、カフェ等もあり、毎回新たな発見をしています。顔見知りの金融機関の方々によく発見されるので気をつけなきゃと感じている今日この頃です(笑)

課長代理　　平　　行央

Q⑤　「夏」と「海」が大好きです。今年の夏、初めてジェットスキーを体験しました。波しぶきが目に入り、スピードを出すことができず、周りからはカッコ悪いといわれましたが、とても楽しかったです。きれいな海は最高です !!

係　長　　吉澤　由紀

Q⑤　家庭菜園にハマっています。今年の夏からミニトマト、バジル、大葉を育てています。また、育てた野菜を使ってピザやパスタ等、料理に使用しています。よく育つ野菜の育て方や料理レシピ等教えて頂ければ幸いです。

係　長　　新井　大輔

Q②　ラーメンが好きで、佐野出張の際は新規開拓を続けています。「知る人ぞ知る」お店、是非教えて下さい。
Q⑤　地元の旧友と定期的に弓道をしています。筋力の落ち具合に愕然としていますが、集中力を研ぎ澄ましての一射が的中した時の快感は格別です。

本田　貴志

足利支所業務課担当地区　　足利市、佐野市

平成27年8月の保証動向

（単位：百万円、%）

	当月中				当年度累計			
	件数	前年比	金額	前年比	件数	前年比	金額	前年比
保証申込	1,188	93.3	11,581	96.7	6,425	92.9	56,037	95.4
保証承諾	1,138	94.2	10,301	98.5	5,992	91.6	50,391	93.2
保証債務残高	－	－	－	－	65,125	96.5	402,869	92.8
条件変更	728	91.3	7,124	98.5	4,607	96.5	43,641	97.5
事故報告	90	65.2	445	54.6	471	81.1	2,625	65.6
代位弁済（元利）	85	144.1	421	171.8	432	131.3	2,596	102.6

■ 保証承諾

件数1,138件（前年比94.2%）、金額103億円1百万円（同98.5%）と、件数・金額ともに前年を下回りました。制度別では、一般保証の金額が前年比111.8%と前年を上回りました。業種別では、飲食店の金額が前年比288.3%、サービス業の金額が同157.7%と前年を上回りました。

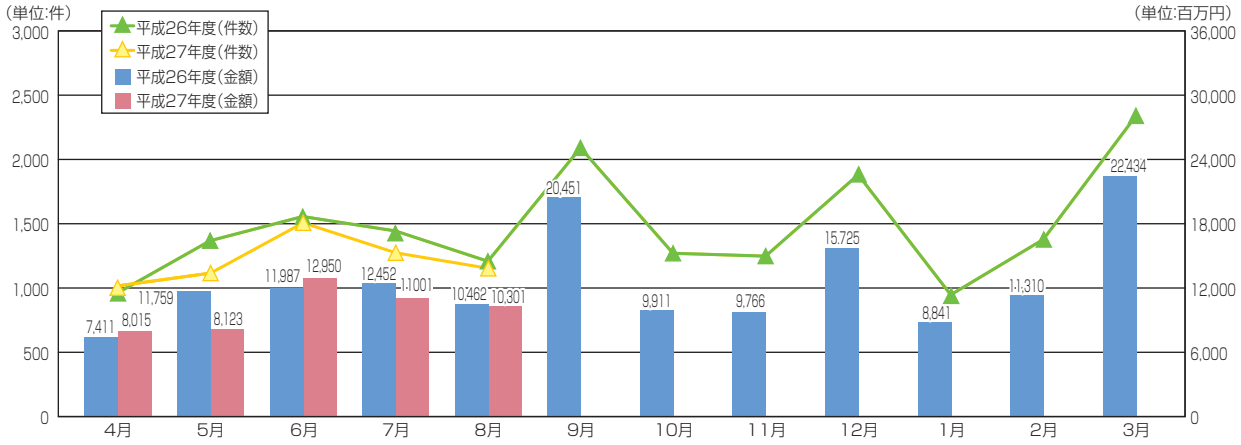

【制度別】

（単位：百万円、%）

		当月中				当年度累計			
		件数	金額	構成比	前年比	件数	金額	構成比	前年比
一般保証		329	5,070	49.2	111.8	1,622	21,182	42.0	94.3
制度保証		809	5,232	50.8	88.3	4,370	29,209	58.0	92.4
	協会制度	146	1,712	16.6	81.9	759	9,941	19.7	92.0
	県制度	202	1,332	12.9	92.2	1,086	7,397	14.7	106.6
	市町村制度	461	2,187	21.2	91.5	2,525	11,870	23.6	85.5
合計		1,138	10,301	100.0	98.5	5,992	50,391	100.0	93.2

【業種別】

（単位：百万円、%）

	当月中				当年度累計			
	件数	金額	構成比	前年比	件数	金額	構成比	前年比
建設業	368	3,147	30.5	97.3	2,013	16,208	32.2	90.5
製造業	193	1,934	18.8	94.5	962	9,428	18.7	92.2
サービス業	152	1,530	14.9	157.7	804	6,630	13.2	102.8
運送業	43	478	4.6	72.7	225	2,374	4.7	94.2
卸売業	101	1,069	10.4	80.7	576	5,747	11.4	97.0
小売業	161	1,154	11.2	73.3	855	6,024	12.0	88.5
飲食店	76	484	4.7	288.3	322	1,577	3.1	91.5
その他	44	505	4.9	103.1	235	2,403	4.8	95.7
合計	1,138	10,301	100.0	98.5	5,992	50,391	100.0	93.2

■　保証債務残高

件数65,125件(前年比96.5%)、金額4,028億69百万円(同92.8%)と、件数･金額ともに前年を下回りました。

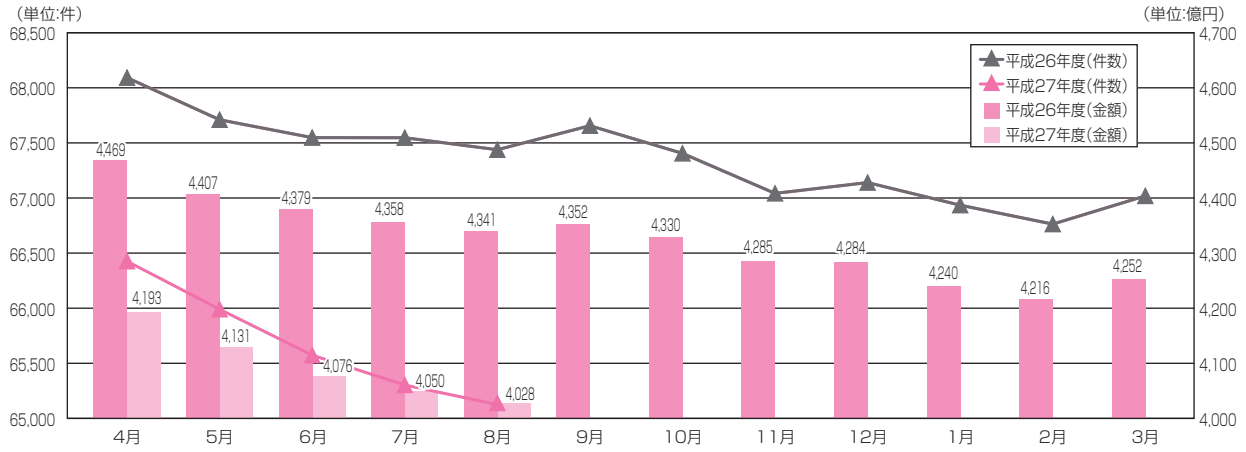

■　期間及び返済方法に係る条件変更

件数728件(前年比91.3%)、金額71億24百万円(同98.5%)と、件数･金額ともに前年を下回りました。

(単位:百万円､%)

	当月中				当年度累計			
	件数	金額	構成比	前年比	件数	金額	構成比	前年比
期間延長	267	2,230	31.3	119.2	1,837	13,325	30.5	108.8
終期不変	456	4,794	67.3	89.7	2,744	29,995	68.7	93.6
期間短縮	5	99	1.4	711.7	26	321	0.7	68.1
合計	728	7,124	100.0	98.5	4,607	43,641	100.0	97.5

■　利用企業数

利用企業数は24,401企業､県内中小企業者数に占める浸透度は37.4%となりました。

(単位:%)

	県内中小企業者数	利用企業数	浸透度
平成26年3月末	65,262	24,945	38.2
平成27年3月末	65,262	24,702	37.9
平成27年8月末	65,262	24,401	37.4

平成27年8月保証承諾額ベスト30

（単位：千円）

順位	金融機関	店舗	金額	
			当月中	当年度累計
1	足利銀行	本店営業部	392,800	1,580,170
2	足利銀行	今市支店	233,000	1,013,550
2	足利銀行	宇都宮中央支店	233,000	714,110
4	足利銀行	小山支店	212,447	770,919
5	群馬銀行	栃木支店	180,000	458,300
6	足利銀行	江曽島支店	172,500	846,329
7	足利銀行	黒磯支店	166,000	724,879
8	群馬銀行	佐野支店	158,872	527,992
9	足利銀行	鹿沼支店	157,000	546,600
10	足利銀行	峰町支店	153,000	493,000
11	足利銀行	一条町支店	144,000	620,240
12	足利銀行	小山東支店	143,547	463,547
13	足利銀行	氏家支店	143,500	279,850
14	常陽銀行	宇都宮支店	136,000	366,000
15	真岡信用組合	益子支店	126,600	204,960
16	足利銀行	栃木支店	122,000	525,900
17	栃木銀行	おもちゃのまち支店	115,200	285,500
18	足利銀行	宇都宮東支店	110,000	266,900
19	足利銀行	佐野支店	105,000	982,837
19	栃木銀行	宇都宮駅前支店	105,000	301,000
21	真岡信用組合	荒町支店	104,000	174,490
22	栃木銀行	鹿沼東支店	96,800	317,525
23	栃木銀行	佐野支店	94,000	364,100
24	足利銀行	鬼怒川支店	92,000	243,500
25	大田原信用金庫	黒磯支店	91,000	333,500
26	足利銀行	足利南支店	88,500	222,300
27	栃木銀行	黒磯支店	85,000	320,500
28	栃木銀行	矢板支店	84,000	284,500
29	鹿沼相互信用金庫	宇都宮支店	81,300	184,500
30	真岡信用組合	芳賀支店	81,000	134,890

保証債務残高群別平成27年8月保証承諾額・件数ベスト15

【保証債務残高30億円以上】

（単位：千円）

順位	金融機関	店舗	金額
1	足利銀行	本店営業部	392,800
2	足利銀行	宇都宮中央支店	233,000
2	足利銀行	今市支店	233,000
4	足利銀行	小山支店	212,447
5	群馬銀行	栃木支店	180,000
6	足利銀行	江曽島支店	172,500
7	足利銀行	黒磯支店	166,000
8	群馬銀行	佐野支店	158,872
9	足利銀行	鹿沼支店	157,000
10	足利銀行	一条町支店	144,000
11	足利銀行	小山東支店	143,547
12	足利銀行	栃木支店	122,000
13	足利銀行	佐野支店	105,000
14	栃木銀行	黒磯支店	85,000
15	足利銀行	大田原支店	78,000

順位	金融機関	店舗	件数
1	足利銀行	本店営業部	23
2	足利銀行	黒磯支店	17
3	足利銀行	今市支店	16
4	栃木銀行	本店営業部	14
5	足利銀行	宇都宮中央支店	13
6	足利銀行	小山支店	11
6	足利銀行	江曽島支店	11
8	足利銀行	鹿沼支店	10
8	足利銀行	栃木支店	10
8	足利銀行	小山東支店	10
11	足利銀行	佐野支店	8
11	群馬銀行	栃木支店	8
13	足利銀行	大田原支店	7
13	栃木銀行	黒磯支店	7
15	群馬銀行	佐野支店	6
15	群馬銀行	宇都宮支店	6
15	足利銀行	一条町支店	6

【保証債務残高20億円以上30億円未満】

（単位：千円）

順位	金融機関	店舗	金額
1	足利銀行	峰町支店	153,000
2	足利銀行	氏家支店	143,500
3	栃木銀行	佐野支店	94,000
4	栃木銀行	矢板支店	84,000
5	足利銀行	新栃木支店	78,900
6	栃木銀行	氏家支店	74,704
7	栃木銀行	戸祭支店	68,600
8	足利銀行	西那須野支店	67,000
9	栃木銀行	今市支店	66,000
10	足利銀行	矢板支店	56,200
11	大田原信用金庫	西那須野支店	55,000
12	栃木銀行	陽南支店	47,800
13	足利銀行	真岡支店	46,500
14	足利銀行	間々田支店	46,400
15	栃木銀行	若草支店	46,000

順位	金融機関	店舗	件数
1	栃木銀行	矢板支店	15
2	栃木銀行	氏家支店	12
3	栃木銀行	今市支店	9
3	栃木銀行	陽南支店	9
5	足利銀行	真岡支店	8
5	栃木銀行	若草支店	8
7	大田原信用金庫	本店営業部	7
7	足利銀行	峰町支店	7
7	栃木銀行	鹿沼支店	7
7	栃木銀行	戸祭支店	7
7	栃木銀行	黒磯西支店	7
12	足利銀行	雀宮支店	6
12	栃木銀行	宇都宮東支店	6
12	栃木銀行	馬場町支店	6
12	栃木銀行	真岡支店	6

※金額または件数が同数（同順位）の場合、保証債務残高の大きい店舗から順に表記しています。

【保証債務残高10億円以上20億円未満】

（単位：千円）

順位	金融機関	店舗	金額
1	常陽銀行	宇都宮支店	136,000
2	栃木銀行	おもちゃのまち支店	115,200
3	足利銀行	宇都宮東支店	110,000
4	栃木銀行	宇都宮駅前支店	105,000
5	真岡信用組合	荒町支店	104,000
6	栃木銀行	鹿沼東支店	96,800
7	足利銀行	鬼怒川支店	92,000
8	大田原信用金庫	黒磯支店	91,000
9	足利銀行	足利南支店	88,500
10	鹿沼相互信用金庫	宇都宮支店	81,300
11	栃木銀行	大平支店	79,701
12	足利銀行	宇都宮北支店	79,000
13	那須信用組合	黒磯支店	76,500
14	栃木銀行	烏山支店	74,000
15	常陽銀行	真岡支店	73,000

順位	金融機関	店舗	件数
1	鹿沼相互信用金庫	宇都宮支店	12
2	烏山信用金庫	岡本支店	11
3	栃木銀行	テクノポリス支店	10
4	鹿沼相互信用金庫	緑町支店	9
4	栃木銀行	日光支店	9
4	栃木銀行	兵庫塚支店	9
4	烏山信用金庫	本店営業部	9
4	栃木銀行	上三川支店	9
4	鹿沼相互信用金庫	本店営業部	9
4	那須信用組合	黒田原支店	9
11	栃木銀行	宝積寺支店	8
11	栃木銀行	鹿沼東支店	8
11	栃木銀行	三の沢支店	8
11	栃木信用金庫	本店営業部	8
11	栃木銀行	宇都宮北支店	8

【保証債務残高10億円未満】

（単位：千円）

順位	金融機関	店舗	金額
1	真岡信用組合	益子支店	126,600
2	真岡信用組合	芳賀支店	81,000
3	足利小山信用金庫	城南支店	70,000
4	足利銀行	小金井支店	69,000
5	大田原信用金庫	矢板支店	66,200
6	足利銀行	馬頭支店	56,000
7	足利銀行	高砂町出張所	53,400
8	那須信用組合	黒磯西支店	51,500
9	那須信用組合	矢板支店	50,700
10	足利銀行	都賀支店	49,000
10	足利銀行	塩谷支店	49,000
10	足利銀行	那須出張所	49,000
13	足利銀行	真岡西出張所	45,000
14	烏山信用金庫	氏家支店	44,510
15	大田原信用金庫	東那須野支店	42,700

順位	金融機関	店舗	件数
1	那須信用組合	矢板支店	10
1	足利銀行	塩谷支店	10
1	烏山信用金庫	氏家支店	10
4	栃木銀行	野木支店	9
4	那須信用組合	黒磯西支店	9
6	足利小山信用金庫	城東支店	7
6	栃木信用金庫	大平町支店	7
8	真岡信用組合	益子支店	6
8	真岡信用組合	芳賀支店	6
8	足利小山信用金庫	毛野支店	6
11	栃木信用金庫	桜通り支店	5
11	大田原信用金庫	東那須野支店	5
11	佐野信用金庫	南支店	5
11	足利小山信用金庫	山前支店	5
11	大田原信用金庫	矢板支店	5
11	栃木信用金庫	佐野南支店	5
11	烏山信用金庫	黒羽支店	5
11	那須信用組合	馬頭支店	5
11	栃木信用金庫	江曽島支店	5

※金額または件数が同数（同順位）の場合、保証債務残高の大きい店舗から順に表記しています。

各種統計（平成27年8月）

1　事業概況

（単位：千円、%）

	当月中				当年度累計			
	件数	前年比	金額	前年比	件数	前年比	金額	前年比
保証申込	1,188	93.3	11,580,705	96.7	6,425	92.9	56,036,938	95.4
保証承諾	1,138	94.2	10,301,370	98.5	5,992	91.6	50,390,924	93.2
申込取消	54	85.7	529,823	92.4	322	128.8	2,951,673	137.5
貸付実行	1,203	96.2	10,637,908	94.9	6,107	91.4	52,350,860	92.4
償還	1,296	103.3	12,352,429	97.6	7,569	102.8	72,117,656	100.5
保証債務残高	—	—	—	—	65,125	96.5	402,869,033	92.8
条件変更	728	91.3	7,123,730	98.5	4,607	96.5	43,640,808	97.5
事故報告受付	90	65.2	444,628	54.6	471	81.1	2,625,494	65.6
被請求残高	—	—	—	—	126	141.6	830,187	91.5
代位弁済　元金	85	144.1	418,130	171.9	432	131.3	2,581,412	102.6
代位弁済　利息	0	—	2,886	166.7	0	—	14,965	103.6
代位弁済　元利	85	144.1	421,016	171.8	432	131.3	2,596,377	102.6

2　資金使途別保証状況

（単位：千円、%）

	当月中				当年度累計			
使途	件数	金額	構成比	前年比	件数	金額	構成比	前年比
運転	987	9,079,862	88.1	101.0	5,128	43,701,385	86.7	93.7
設備	101	872,308	8.5	96.7	558	4,354,779	8.6	94.7
運転・設備	50	349,200	3.4	61.4	306	2,334,760	4.6	82.9
合計	1,138	10,301,370	100.0	98.5	5,992	50,390,924	100.0	93.2

3　期間別保証状況

（単位：千円、%）

	当月中				当年度累計			
期間	件数	金額	構成比	前年比	件数	金額	構成比	前年比
6か月以下	170	1,724,979	16.7	120.8	1,032	7,808,434	15.5	98.9
6か月超1年以内	158	2,060,800	20.0	111.0	775	8,493,569	16.9	94.2
1年超3年以内	160	892,398	8.7	59.7	850	5,414,975	10.7	71.1
3年超5年以内	384	2,199,920	21.4	85.0	2,127	13,092,337	26.0	94.3
5年超7年以内	143	1,378,740	13.4	96.4	719	6,768,360	13.4	96.9
7年超10年以内	110	1,676,872	16.3	115.0	438	7,332,647	14.6	102.3
10年超	13	367,661	3.6	178.5	51	1,480,602	2.9	98.7
合計	1,138	10,301,370	100.0	98.5	5,992	50,390,924	100.0	93.2
平均保証期間	50.5ヶ月				47.9ヶ月			

4　金額別保証状況

（単位：千円、%）

	当月中				当年度累計			
金額	件数	金額	構成比	前年比	件数	金額	構成比	前年比
5,000千円以下	652	1,906,557	18.5	93.0	3,570	10,370,712	20.6	90.9
5,000千円超　10,000千円以下	262	2,329,862	22.6	89.9	1,412	12,485,372	24.8	90.5
10,000千円超　30,000千円以下	179	3,501,096	34.0	104.2	802	15,992,683	31.7	94.7
30,000千円超　50,000千円以下	32	1,485,500	14.4	89.6	148	6,725,875	13.3	85.0
50,000千円超 100,000千円以下	13	1,078,355	10.5	189.1	56	4,242,282	8.4	119.5
100,000千円超	—	—	—	—	4	574,000	1.1	113.9
合計	1,138	10,301,370	100.0	98.5	5,992	50,390,924	100.0	93.2

5　金融機関別保証状況

（平成27年8月）

	保証承諾							保証債務残高			
	当月中			当年度累計				当月末			
金融機関	件数	金額	前年比	件数	金額	構成比	前年比	件数	金額	構成比	前年比
都市銀行	2	42,000	42.0	31	587,000	1.2	113.5	722	10,326,771	2.6	80.9
みずほ銀行	—	—	—	8	142,000	0.3	91.0	233	3,776,842	0.9	79.5
三菱東京UFJ銀行	—	—	—	—	—	—	—	54	1,007,542	0.3	72.5
三井住友銀行	1	25,000	33.3	18	275,000	0.5	122.8	312	3,381,395	0.8	85.1
りそな銀行	1	17,000	100.0	4	130,000	0.3	141.3	110	1,845,473	0.5	80.3
埼玉りそな銀行	—	—	—	1	40,000	0.1	—	13	315,519	0.1	90.7
地方銀行	423	5,416,716	106.0	2,055	24,493,306	48.6	107.4	24,417	191,957,682	47.6	94.9
足利銀行	358	4,562,944	111.2	1,747	20,746,500	41.2	112.1	19,943	156,605,403	38.9	98.2
山形銀行	1	8,000	200.0	10	214,460	0.4	230.6	93	995,281	0.2	96.1
東邦銀行	1	1,000	—	2	11,000	0.0	32.4	52	382,040	0.1	77.2
群馬銀行	29	479,572	94.1	153	1,923,337	3.8	82.6	2,602	22,058,277	5.5	80.6
常陽銀行	14	232,500	87.7	54	913,850	1.8	86.0	704	6,642,926	1.6	92.2
筑波銀行	20	132,700	58.2	89	684,159	1.4	86.5	1,020	5,264,277	1.3	77.9
八十二銀行	—	—	—	—	—	—	—	3	9,477	0.0	42.6
第二地方銀行	333	2,252,118	74.8	1,928	12,434,317	24.7	70.9	22,599	114,985,275	28.5	89.0
栃木銀行	320	2,172,379	73.3	1,858	11,954,053	23.7	70.4	21,885	110,318,119	27.4	88.9
福島銀行	1	3,000	100.0	9	79,500	0.2	347.2	91	907,328	0.2	102.5
大東銀行	1	10,000	—	5	50,300	0.1	109.6	70	408,908	0.1	70.6
東和銀行	8	53,739	122.1	46	254,464	0.5	59.3	423	2,554,297	0.6	101.0
東日本銀行	3	13,000	—	10	96,000	0.2	157.4	130	796,623	0.2	74.6
信用金庫	303	1,967,719	103.4	1,670	10,878,484	21.6	95.9	14,387	72,768,761	18.1	94.6
足利小山信用金庫	67	478,770	146.5	305	2,200,900	4.4	98.6	3,165	16,801,354	4.2	96.0
栃木信用金庫	75	426,149	86.9	373	2,442,589	4.8	93.0	3,274	15,343,120	3.8	93.3
鹿沼相互信用金庫	41	293,290	104.1	235	1,450,770	2.9	90.2	2,140	10,982,263	2.7	92.5
佐野信用金庫	21	124,600	67.9	155	1,050,265	2.1	87.5	1,227	5,850,107	1.5	94.8
大田原信用金庫	31	306,900	123.9	242	1,604,710	3.2	118.0	2,011	11,144,106	2.8	94.6
烏山信用金庫	57	263,010	75.6	308	1,792,300	3.6	88.0	2,052	9,797,904	2.4	97.8
白河信用金庫	1	20,000	400.0	14	90,250	0.2	121.1	170	921,440	0.2	82.3
桐生信用金庫	7	44,000	275.0	27	201,200	0.4	159.7	291	1,574,588	0.4	95.9
アイオー信用金庫	—	—	—	1	3,000	0.0	—	3	12,235	0.0	103.7
館林信用金庫	1	1,000	—	1	1,000	0.0	—	5	7,425	0.0	24.6
結城信用金庫	2	10,000	200.0	9	41,500	0.1	55.0	49	334,218	0.1	105.2
信用組合	77	622,817	186.7	303	1,914,617	3.8	107.1	2,872	11,547,102	2.9	100.9
真岡信用組合	25	336,929	314.2	107	678,179	1.3	98.8	1,058	4,135,292	1.0	109.1
那須信用組合	52	285,888	126.3	196	1,236,438	2.5	112.2	1,803	7,321,090	1.8	96.3
横浜中央信用組合	—	—	—	—	—	—	—	11	90,719	0.0	195.9
政府系金融機関	—	—	—	5	83,200	0.2	101.4	128	1,283,442	0.3	94.4
商工組合中央金庫	—	—	—	5	83,200	0.2	101.4	124	1,276,205	0.3	94.4
日本政策金融公庫	—	—	—	—	—	—	—	4	7,237	0.0	86.0
合計	1,138	10,301,370	98.5	5,992	50,390,924	100.0	93.2	65,125	402,869,033	100.0	92.8

（単位：千円、%）

代位弁済							代位弁済率		
当月中			当年度累計						
件数	金額	前年比	件数	金額	構成比	前年比	当年度中	前年同月	金融機関
1	4,564	42.5	6	100,023	3.9	42.6	0.97	1.84	都市銀行
—	—	—	1	7,958	0.3	150.7	0.21	0.11	みずほ銀行
—	—	—	2	21,602	0.8	130.6	2.14	1.19	三菱東京UFJ銀行
—	—	—	1	33,688	1.3	138.2	1.00	0.61	三井住友銀行
—	—	—	1	32,210	1.2	22.6	1.75	6.20	りそな銀行
1	4,564	—	1	4,564	0.2	9.9	1.45	13.27	埼玉りそな銀行
51	251,754	454.1	194	1,530,893	59.0	143.0	0.80	0.53	地方銀行
42	194,547	420.0	142	972,032	37.4	121.2	0.62	0.50	足利銀行
—	—	—	2	9,684	0.4	—	0.97	—	山形銀行
—	—	—	3	14,745	0.6	—	3.86	—	東邦銀行
2	2,341	33.4	23	197,019	7.6	119.0	0.89	0.61	群馬銀行
5	16,297	—	17	184,939	7.1	223.2	2.78	1.15	常陽銀行
2	38,570	1827.6	7	152,473	5.9	742.0	2.90	0.30	筑波銀行
—	—	—	—	—	—	—	—	—	八十二銀行
16	105,670	91.1	130	593,717	22.9	93.5	0.52	0.49	第二地方銀行
16	105,670	139.6	113	477,281	18.4	87.4	0.43	0.44	栃木銀行
—	—	—	—	—	—	—	—	4.55	福島銀行
—	—	—	1	3,380	0.1	—	0.83	—	大東銀行
—	—	—	1	3,925	0.2	8.1	0.15	1.91	東和銀行
—	—	—	15	109,130	4.2	—	13.70	—	東日本銀行
17	59,028	98.5	91	345,955	13.3	67.2	0.48	0.67	信用金庫
8	14,623	109.2	35	136,399	5.3	129.2	0.81	0.60	足利小山信用金庫
—	—	—	25	76,258	2.9	186.4	0.50	0.25	栃木信用金庫
1	4,571	—	6	15,355	0.6	23.2	0.14	0.56	鹿沼相互信用金庫
—	—	—	5	35,002	1.3	38.6	0.60	1.47	佐野信用金庫
2	22,073	94.3	6	48,688	1.9	91.0	0.44	0.45	大田原信用金庫
5	6,622	125.8	13	23,114	0.9	32.7	0.24	0.71	烏山信用金庫
1	11,140	—	1	11,140	0.4	12.7	1.21	7.82	白河信用金庫
—	—	—	—	—	—	—	—	—	桐生信用金庫
—	—	—	—	—	—	—	—	—	アイオー信用金庫
—	—	—	—	—	—	—	—	—	館林信用金庫
—	—	—	—	—	—	—	—	—	結城信用金庫
—	—	—	11	25,790	1.0	35.8	0.22	0.63	信用組合
—	—	—	8	17,622	0.7	25.5	0.43	1.82	真岡信用組合
—	—	—	3	8,168	0.3	278.6	0.11	0.04	那須信用組合
—	—	—	—	—	—	—	—	—	横浜中央信用組合
—	—	—	—	—	—	—	—	0.17	政府系金融機関
—	—	—	—	—	—	—	—	0.17	商工組合中央金庫
—	—	—	—	—	—	—	—	—	日本政策金融公庫
85	421,016	171.8	432	2,596,377	100.0	102.6	0.64	0.58	合計

6　制度別保証状況

（平成27年8月）

	保証承諾							保証債務残高			
	当月中			当年度累計				当月末			
制度	件数	金額	前年比	件数	金額	構成比	前年比	件数	金額	構成比	前年比
一般保証	329	5,069,869	111.8	1,622	21,182,176	42.0	94.3	8,629	98,883,911	24.5	110.5
制度保証	809	5,231,501	88.3	4,370	29,208,748	58.0	92.4	56,496	303,985,122	75.5	88.2
協会制度	146	1,712,181	81.9	759	9,941,334	19.7	92.0	10,802	115,997,679	28.8	88.6
事業者カードローン根保証	35	143,000	65.6	212	935,700	1.9	86.0	1,110	4,680,919	1.2	95.9
当座貸越根保証	8	156,000	46.4	60	1,151,500	2.3	72.8	375	6,823,994	1.7	119.4
割引保証（手形･電子記録債権）	2	12,239	32.2	14	69,013	0.1	75.0	27	192,964	0.0	89.5
中小企業金融安定化特別保証	—	—	—	—	—	—	—	209	949,181	0.2	82.8
小口零細企業保証	23	62,259	160.1	91	243,059	0.5	116.3	559	966,373	0.2	114.2
景気対応緊急保証制度	—	—	—	—	—	—	—	1,531	14,663,157	3.6	71.1
経営力強化保証	—	—	—	6	90,904	0.2	65.6	53	1,130,265	0.3	714.3
経営者保証ガイドライン対応保証	—	—	—	—	—	—	—	—	—	—	—
エクセレント保証	1	15,000	8.8	6	255,000	0.5	38.2	37	1,279,552	0.3	228.3
ランクアップ保証	—	—	—	—	—	—	—	—	—	—	—
ハーモニーサポート保証	19	349,410	—	62	1,249,290	2.5	—	51	955,315	0.2	—
金融機関提携保証	23	514,000	58.8	128	3,280,000	6.5	70.5	2,013	32,668,089	8.1	83.2
金融機関提携セーフティ保証	—	—	—	—	—	—	—	96	689,663	0.2	71.4
無担保当貸5000保証	22	509,000	60.9	114	3,120,000	6.2	69.3	804	20,786,481	5.2	90.8
セーフティサポート保証	—	—	—	—	—	—	—	593	8,318,473	2.1	70.7
しんきんスクラム2000保証	—	—	—	3	42,000	0.1	44.9	130	845,700	0.2	78.9
その他の金融機関提携保証	1	5,000	19.2	11	118,000	0.2	214.5	390	2,027,772	0.5	78.6
商工いきいき特別保証	4	12,000	28.9	37	123,740	0.2	75.2	1,453	2,741,606	0.7	80.5
その他の協会制度	31	448,273	171.8	143	2,543,128	5.0	115.2	3,384	48,946,263	12.1	90.4
県制度	202	1,332,035	92.2	1,086	7,397,230	14.7	106.6	18,800	107,782,601	26.8	83.9
創業支援資金	12	52,000	105.3	40	164,990	0.3	75.3	722	1,838,916	0.5	84.1
経営安定資金	84	438,290	65.4	508	2,951,777	5.9	103.6	14,700	79,876,743	19.8	79.6
経営サポート資金	26	328,145	89.9	102	1,389,513	2.8	90.9	1,140	12,873,856	3.2	113.7
経営力強化融資	—	—	—	2	15,906	0.0	—	2	15,745	0.0	—
借換融資	26	328,145	89.9	100	1,373,607	2.7	89.9	1,138	12,858,111	3.2	113.6
中小企業設備資金	9	68,600	137.8	38	348,220	0.7	154.9	508	3,125,878	0.8	90.2
中小企業運転資金	68	417,800	145.7	392	2,479,030	4.9	170.1	1,214	5,790,697	1.4	108.9
一般枠	20	152,000	53.0	118	1,028,930	2.0	70.6	979	4,542,705	1.1	85.4
短期枠	48	265,800	—	274	1,450,100	2.9	—	235	1,247,992	0.3	—
流動資産活用資金	—	—	—	—	—	—	—	—	—	—	—
経営安定特別借換資金	—	—	—	—	—	—	—	351	2,184,220	0.5	77.6
その他の県制度	3	27,200	115.7	6	63,700	0.1	9.6	165	2,092,290	0.5	68.8
市町村制度	461	2,187,285	91.5	2,525	11,870,184	23.6	85.5	26,894	80,204,842	19.9	94.3
市町村特別保証制度	461	2,187,285	91.5	2,380	10,999,684	21.8	85.1	26,730	78,896,574	19.6	94.4
その他の市町村制度	—	—	—	145	870,500	1.7	91.2	164	1,308,268	0.3	88.7
合計	1,138	10,301,370	98.5	5,992	50,390,924	100.0	93.2	65,125	402,869,033	100.0	92.8

7　保険別保証状況

（平成27年8月）

	保証承諾							保証債務残高			
	当月中			当年度累計				当月末			
制度	件数	金額	前年比	件数	金額	構成比	前年比	件数	金額	構成比	前年比
一般枠保証	1,053	9,375,616	96.7	5,577	45,562,670	90.4	91.7	41,043	230,316,484	57.2	106.7
別枠保証	85	925,754	120.7	415	4,828,254	9.6	109.6	24,082	172,552,549	42.8	79.1
エネルギー対策保証	2	45,000	258.6	7	140,500	0.3	70.7	75	1,917,706	0.5	160.7
中小企業特定社債保証	1	40,000	166.7	9	480,000	1.0	130.4	179	7,632,320	1.9	111.0
流動資産担保融資保証	2	55,040	—	6	89,760	0.2	89.6	13	328,000	0.1	68.5
災害関係保証	—	—	—	—	—	—	—	129	948,910	0.2	78.9
セーフティネット保証	19	257,173	94.1	82	1,248,808	2.5	109.1	15,860	105,294,810	26.1	73.4
5号認定	19	257,173	100.8	82	1,248,808	2.5	114.5	11,811	73,722,395	18.3	72.9
6号認定	—	—	—	—	—	—	—	3,944	30,947,615	7.7	74.5
創業等関連保証	1	12,000	—	13	119,500	0.2	220.1	858	1,638,073	0.4	67.4
創業関連保証	23	87,300	102.8	124	417,670	0.8	76.8	592	1,675,807	0.4	227.4
東日本大震災復興緊急保証	34	362,480	98.6	167	2,137,714	4.2	115.0	6,118	50,902,932	12.6	84.4
経営改善サポート保証	3	66,761	—	7	194,302	0.4	141.1	45	1,249,969	0.3	927.2
別枠保証その他	—	—	—	—	—	—	—	213	964,021	0.2	79.0
合計	1,138	10,301,370	98.5	5,992	50,390,924	100.0	93.2	65,125	402,869,033	100.0	92.8

（単位：千円、%）

代位弁済							代位弁済率		
当月中			当年度累計						
件数	金額	前年比	件数	金額	構成比	前年比	当年度中	前年同月	制度
5	19,961	55.0	51	455,563	17.5	113.7	0.46	0.45	一般保証
80	401,055	192.2	381	2,140,814	82.5	100.6	0.70	0.62	制度保証
36	242,467	211.1	136	939,567	36.2	89.0	0.81	0.81	協会制度
2	2,308	—	4	10,621	0.4	243.3	0.23	0.09	事業者カードローン根保証
—	—	—	1	30,123	1.2	—	0.44	—	当座貸越根保証
—	—	—	—	—	—	—	—	—	割引保証（手形・電子記録債権）
—	—	—	1	4,716	0.2	17.1	0.50	2.40	中小企業金融安定化特別保証
1	1,103	49.8	9	9,210	0.4	113.2	0.95	0.96	小口零細企業保証
5	34,206	245.4	19	190,684	7.3	100.7	1.30	0.92	景気対応緊急保証制度
—	—	—	—	—	—	—	—	—	経営力強化保証
—	—	—	—	—	—	—	—	—	経営者保証ガイドライン対応保証
—	—	—	—	—	—	—	—	—	エクセレント保証
—	—	—	—	—	—	—	—	—	ランクアップ保証
—	—	—	—	—	—	—	—	—	ハーモニーサポート保証
6	43,631	88.4	19	255,674	9.8	112.7	0.78	0.58	金融機関提携保証
—	—	—	2	3,477	0.1	198.5	0.50	0.18	金融機関提携セーフティ保証
1	10,011	—	3	109,858	4.2	840.3	0.53	0.06	無担保当貸5000保証
2	30,262	79.0	6	121,396	4.7	62.5	1.46	1.65	セーフティサポート保証
—	—	—	—	—	—	—	—	1.03	しんきんスクラム2000保証
3	3,358	—	8	20,943	0.8	307.5	1.03	0.26	その他の金融機関提携保証
6	13,092	135.9	32	70,325	2.7	217.4	2.57	0.95	商工いきいき特別保証
16	148,127	548.4	51	368,214	14.2	64.9	0.75	1.05	その他の協会制度
26	107,204	169.2	150	919,333	35.4	109.2	0.85	0.65	県制度
3	6,574	279.7	10	43,386	1.7	136.5	2.36	1.45	創業支援資金
20	91,516	161.3	111	636,890	24.5	103.1	0.80	0.62	経営安定資金
1	1,561	36.4	12	101,709	3.9	187.5	0.79	0.48	経営サポート資金
—	—	—	—	—	—	—	—	—	経営力強化融資
1	1,561	36.4	12	101,709	3.9	187.5	0.79	0.48	借換融資
—	—	—	3	23,286	0.9	274.4	0.74	0.25	中小企業設備資金
—	—	—	6	19,469	0.7	36.3	0.34	1.01	中小企業運転資金
—	—	—	6	19,469	0.7	36.3	0.43	1.01	一般枠
—	—	—	—	—	—	—	—	—	短期枠
—	—	—	—	—	—	—	—	—	流動資産活用資金
2	7,553	—	6	75,845	2.9	121.1	3.47	2.22	経営安定特別借換資金
—	—	—	2	18,748	0.7	145.8	0.90	0.42	その他の県制度
18	51,384	168.8	95	281,914	10.9	121.7	0.35	0.27	市町村制度
18	51,384	168.8	95	281,914	10.9	121.7	0.36	0.28	市町村特別保証制度
—	—	—	—	—	—	—	—	—	その他の市町村制度
85	421,016	171.8	432	2,596,377	100.0	102.6	0.64	0.58	合計

（単位：千円、%）

代位弁済							代位弁済率		
当月中			当年度累計						
件数	金額	前年比	件数	金額	構成比	前年比	当年度中	前年同月	制度
21	62,251	85.8	175	910,161	35.1	138.0	0.40	0.31	一般枠保証
64	358,765	208.0	257	1,686,216	64.9	90.2	0.98	0.86	別枠保証
—	—	—	—	—	—	—	—	—	エネルギー対策保証
—	—	—	—	—	—	—	—	—	中小企業特定社債保証
—	—	—	—	—	—	—	—	25.78	流動資産担保融資保証
—	—	—	—	—	—	—	—	1.12	災害関係保証
51	299,568	214.4	195	1,205,078	46.4	90.0	1.14	0.93	セーフティネット保証
29	202,363	391.3	119	754,120	29.0	121.3	1.02	0.61	5号認定
21	92,633	105.3	74	445,294	17.2	63.2	1.44	1.70	6号認定
3	6,574	175.9	9	40,623	1.6	115.9	2.48	1.44	創業等関連保証
1	1,916	—	4	8,628	0.3	118.6	0.51	0.99	創業関連保証
9	50,708	311.4	48	427,171	16.5	129.8	0.84	0.55	東日本大震災復興緊急保証
—	—	—	—	—	—	—	—	—	経営改善サポート保証
—	—	—	1	4,716	0.2	20.8	0.49	1.85	別枠保証その他
85	421,016	171.8	432	2,596,377	100.0	102.6	0.64	0.58	合計

8　業種別保証状況

（平成27年8月）

	保証承諾							保証債務残高			
	当月中			当年度累計				当月末			
業種	件数	金額	前年比	件数	金額	構成比	前年比	件数	金額	構成比	前年比
木材伐出業	1	10,000	83.3	7	49,200	0.1	91.2	47	340,937	0.1	117.5
鉱業	—	—	—	—	—	—	—	9	107,524	0.0	67.1
土石採取業	—	—	—	6	83,937	0.2	97.6	94	758,770	0.2	72.7
建設業	368	3,146,980	97.3	2,013	16,207,552	32.2	90.5	16,741	95,932,855	23.8	92.7
製造業	193	1,933,596	94.5	962	9,427,870	18.7	92.2	13,256	97,156,171	24.1	90.3
食料品工業	20	439,176	134.1	95	1,774,026	3.5	108.0	1,309	12,562,888	3.1	90.7
繊維品工業	10	45,400	192.4	52	293,150	0.6	43.3	884	4,782,339	1.2	92.9
木材・木製品工業	10	168,100	178.5	46	489,500	1.0	89.7	439	3,880,407	1.0	85.4
家具・建具工業	11	63,629	101.0	40	258,729	0.5	97.4	492	2,249,952	0.6	90.6
紙工業	3	60,800	345.5	19	234,600	0.5	114.2	256	2,866,903	0.7	90.2
製版・製本業	2	1,300	—	6	11,300	0.0	141.3	34	104,971	0.0	103.5
化学工業	1	3,500	13.3	6	35,100	0.1	82.1	102	831,190	0.2	96.4
石油・石炭製品工業	—	—	—	—	—	—	—	1	12,808	0.0	78.5
ゴム・プラスチック工業	15	137,830	165.7	76	762,141	1.5	82.4	1,244	10,478,526	2.6	93.9
ゴム製品製造業	—	—	—	3	34,700	0.1	18.0	76	696,183	0.2	69.6
皮革工業	—	—	—	—	—	—	—	30	188,036	0.0	93.1
窯業	7	97,401	44.0	48	621,719	1.2	112.5	519	4,812,188	1.2	93.6
金属工業	42	276,280	65.1	179	1,744,319	3.5	115.6	2,585	19,095,239	4.7	88.0
機械工業	28	306,550	120.3	124	1,136,081	2.3	70.6	1,768	15,161,847	3.8	90.2
電気機器工業	16	138,500	65.8	59	586,300	1.2	76.7	646	4,799,287	1.2	83.3
車両工業	2	30,000	26.5	33	319,025	0.6	85.3	511	5,092,504	1.3	95.8
船舶工業	—	—	—	—	—	—	—	2	17,224	0.0	78.5
その他の工業	24	140,130	87.8	154	926,280	1.8	125.6	2,000	7,112,624	1.8	93.6
農林漁業	—	—	—	—	—	—	—	6	11,162	0.0	64.7
ソフトウェア業	2	25,000	112.1	20	170,900	0.3	161.2	331	2,139,690	0.5	90.7
情報処理サービス業	—	—	—	2	30,000	0.1	49.6	21	260,203	0.1	92.0
印刷業	7	69,500	64.7	43	228,332	0.5	55.4	636	4,063,172	1.0	96.0
電気・ガス・熱供給・水道業	5	70,900	187.6	20	278,400	0.6	86.9	199	3,321,467	0.8	132.1
通信業	—	—	—	—	—	—	—	—	—	—	—
サービス業	152	1,530,027	157.7	804	6,630,213	13.2	102.8	9,843	56,484,580	14.0	94.2
放送業	—	—	—	—	—	—	—	24	211,542	0.1	104.7
情報通信サービス業	2	6,000	54.5	16	56,350	0.1	79.9	126	519,691	0.1	101.0
運輸サービス業	2	61,000	6,100.0	7	76,450	0.2	764.5	96	541,963	0.1	87.2
物品賃貸業	4	26,200	47.5	20	299,660	0.6	121.1	263	1,999,364	0.5	82.6
専門サービス業	10	38,500	167.4	60	242,700	0.5	112.3	1,008	2,832,359	0.7	79.3
広告業	1	1,000	3.8	18	149,700	0.3	95.2	255	1,021,733	0.3	92.1
技術サービス業	15	209,100	358.0	82	529,940	1.1	107.0	494	2,101,449	0.5	113.9
宿泊業	6	59,000	80.5	35	479,381	1.0	115.4	775	6,653,676	1.7	93.9
洗濯・理美容・浴場業	25	124,980	129.8	115	470,040	0.9	89.6	1,541	5,613,908	1.4	94.3
旅行業	3	8,000	—	12	59,200	0.1	163.1	89	326,906	0.1	108.6
その他の生活関連サービス業	9	104,300	168.0	30	398,100	0.8	110.2	405	3,490,269	0.9	94.6
映画・娯楽業	5	49,000	195.2	19	105,400	0.2	110.3	242	1,829,794	0.5	101.4
教育・学習支援業	2	106,000	883.3	32	322,500	0.6	96.1	411	2,578,564	0.6	94.1
医療・福祉業	25	296,600	132.0	171	1,612,866	3.2	85.0	1,896	12,567,257	3.1	98.2
廃棄物処理業	8	75,000	60.9	51	646,589	1.3	107.4	634	5,767,000	1.4	91.7
職業紹介・労働者派遣事業	4	40,147	52.1	22	327,397	0.6	147.8	144	1,542,153	0.4	126.7
その他の事業サービス業	29	315,200	311.9	80	629,440	1.2	103.2	1,012	5,235,663	1.3	85.4
その他のサービス業	2	10,000	1,000.0	34	224,500	0.4	146.3	428	1,651,288	0.4	98.8
インターネット付随サービス業	1	2,500	—	3	8,000	0.0	19.2	35	118,654	0.0	73.9
出版業	1	14,000	93.3	4	23,000	0.0	32.9	37	286,603	0.1	88.7
運送業	43	478,360	72.7	225	2,374,098	4.7	94.2	2,881	22,059,099	5.5	93.2
貨物運送取扱事業	—	—	—	—	—	—	—	23	313,171	0.1	72.4
倉庫業	1	15,000	16.1	5	82,000	0.2	32.8	37	968,249	0.2	124.5
郵便業	—	—	—	—	—	—	—	—	—	—	—
卸売業	101	1,069,139	80.7	576	5,747,253	11.4	97.0	6,020	46,549,829	11.6	91.5
小売業	161	1,153,888	73.3	855	6,023,773	12.0	88.5	9,472	51,246,358	12.7	94.1
保険媒介代理業	3	35,000	460.5	19	109,600	0.2	134.8	244	514,635	0.1	92.6
不動産業	25	288,250	139.3	127	1,537,900	3.1	136.2	1,594	9,070,455	2.3	97.6
物品預り・駐車場業	—	—	—	1	3,000	0.0	16.7	18	80,554	0.0	95.9
飲食店	76	484,230	288.3	322	1,576,796	3.1	91.5	3,911	13,353,088	3.3	95.4
業種外	—	—	—	—	—	—	—	28	142,864	0.0	89.3
合計	1,138	10,301,370	98.5	5,992	50,390,924	100.0	93.2	65,125	402,869,033	100.0	92.8

（単位：千円、%）

代位弁済							代位弁済率		
当月中			当年度累計						
件数	金額	前年比	件数	金額	構成比	前年比	当年度中	前年同月	業種
—	—	—	—	—	—	—	—	—	木材伐出業
—	—	—	—	—	—	—	—	—	鉱業
—	—	—	—	—	—	—	—	—	土石採取業
21	135,073	184.4	89	435,476	16.8	113.7	0.45	0.37	建設業
19	72,722	68.4	99	608,001	23.4	91.4	0.63	0.62	製造業
4	46,122	—	15	98,192	3.8	47.2	0.78	1.50	食料品工業
—	—	—	4	9,460	0.4	12.3	0.20	1.49	繊維品工業
—	—	—	—	—	—	—	—	—	木材・木製品工業
1	4,571	—	1	4,571	0.2	269.1	0.20	0.07	家具・建具工業
—	—	—	—	—	—	—	—	—	紙工業
—	—	—	—	—	—	—	—	—	製版・製本業
—	—	—	—	—	—	—	—	—	化学工業
—	—	—	—	—	—	—	—	—	石油・石炭製品工業
10	17,707	99.0	17	44,242	1.7	77.6	0.42	0.51	ゴム・プラスチック工業
—	—	—	13	88,652	3.4	—	12.73	—	ゴム製品製造業
—	—	—	—	—	—	—	—	—	皮革工業
—	—	—	—	—	—	—	—	0.45	窯業
2	2,103	—	2	2,103	0.1	4.2	0.01	0.23	金属工業
1	1,977	5.4	20	268,599	10.3	175.4	1.77	0.91	機械工業
1	241	—	9	44,045	1.7	192.0	0.92	0.40	電気機器工業
—	—	—	—	—	—	—	—	—	車両工業
—	—	—	—	—	—	—	—	—	船舶工業
—	—	—	18	48,137	1.9	66.4	0.68	0.95	その他の工業
—	—	—	—	—	—	—	—	—	農林漁業
—	—	—	—	—	—	—	—	—	ソフトウェア業
—	—	—	—	—	—	—	—	—	情報処理サービス業
—	—	—	3	5,526	0.2	58.2	0.14	0.22	印刷業
—	—	—	—	—	—	—	—	—	電気・ガス・熱供給・水道業
—	—	—	—	—	—	—	—	—	通信業
14	80,480	424.0	50	290,333	11.2	244.8	0.51	0.20	サービス業
—	—	—	—	—	—	—	—	—	放送業
—	—	—	—	—	—	—	—	—	情報通信サービス業
—	—	—	2	6,629	0.3	—	1.22	—	運輸サービス業
7	41,950	—	9	51,244	2.0	819.0	2.56	0.26	物品賃貸業
—	—	—	10	42,713	1.6	372.1	1.51	0.32	専門サービス業
—	—	—	2	4,105	0.2	19.8	0.40	1.87	広告業
—	—	—	—	—	—	—	—	—	技術サービス業
—	—	—	5	28,812	1.1	—	0.43	—	宿泊業
—	—	—	5	18,517	0.7	—	0.33	—	洗濯・理美容・浴場業
—	—	—	—	—	—	—	—	—	旅行業
—	—	—	—	—	—	—	—	0.03	その他の生活関連サービス業
1	6,773	—	1	6,773	0.3	89.4	0.37	0.42	映画・娯楽業
—	—	—	—	—	—	—	—	0.04	教育・学習支援業
1	1,756	—	4	22,502	0.9	267.9	0.18	0.07	医療・福祉業
—	—	—	—	—	—	—	—	0.11	廃棄物処理業
3	16,227	—	3	16,227	0.6	141.0	1.05	0.95	職業紹介・労働者派遣事業
2	13,773	4,622.8	9	92,811	3.6	214.8	1.77	0.70	その他の事業サービス業
—	—	—	—	—	—	—	—	—	その他のサービス業
—	—	—	2	14,984	0.6	—	12.63	—	インターネット付随サービス業
—	—	—	—	—	—	—	—	—	出版業
—	—	—	14	126,769	4.9	100.5	0.57	0.53	運送業
—	—	—	—	—	—	—	—	1.35	貨物運送取扱事業
—	—	—	—	—	—	—	—	—	倉庫業
—	—	—	—	—	—	—	—	—	郵便業
17	86,013	572.4	53	305,379	11.8	50.9	0.66	1.18	卸売業
6	29,778	123.4	71	620,693	23.9	106.2	1.21	1.07	小売業
—	—	—	—	—	—	—	—	—	保険媒介代理業
—	—	—	8	37,592	1.4	—	0.41	—	不動産業
—	—	—	—	—	—	—	—	—	物品預り・駐車場業
8	16,951	704.2	43	151,624	5.8	472.1	1.14	0.23	飲食店
—	—	—	—	—	—	—	—	3.05	業種外
85	421,016	171.8	432	2,596,377	100.0	102.6	0.64	0.58	合計

9　地区別保証状況

（平成27年8月）

	保証承諾							保証債務残高			
	当月中			当年度累計				当月末			
市町村	件数	金額	前年比	件数	金額	構成比	前年比	件数	金額	構成比	前年比
市	970	8,851,203	95.3	5,258	44,806,179	88.9	92.8	56,993	354,285,577	87.9	92.7
宇都宮市	311	2,875,804	102.6	1,665	14,524,776	28.8	91.7	17,428	108,845,221	27.0	93.3
足利市	67	539,369	114.4	389	3,451,373	6.8	103.1	4,976	34,343,691	8.5	92.9
栃木市	98	903,380	97.1	493	4,104,070	8.1	96.9	5,034	30,229,444	7.5	90.7
佐野市	53	645,372	71.0	367	3,959,414	7.9	87.2	4,002	26,105,991	6.5	97.0
鹿沼市	54	497,490	60.7	319	2,681,885	5.3	89.8	3,650	23,950,337	5.9	92.9
日光市	56	523,500	102.3	279	2,592,401	5.1	99.8	2,953	18,296,110	4.5	93.5
小山市	82	794,368	111.4	400	3,951,444	7.8	105.5	5,303	32,807,454	8.1	89.5
真岡市	32	295,000	95.0	203	1,220,970	2.4	72.0	2,175	11,382,781	2.8	89.1
大田原市	43	244,500	102.4	278	1,914,074	3.8	103.6	2,603	16,864,242	4.2	96.2
矢板市	29	219,100	201.0	97	779,100	1.5	125.2	1,050	5,594,752	1.4	89.1
那須塩原市	87	799,980	108.4	402	3,283,239	6.5	85.2	4,495	27,697,585	6.9	91.2
さくら市	25	245,210	106.7	137	988,628	2.0	94.2	1,213	7,727,548	1.9	90.3
那須烏山市	13	57,200	52.7	93	433,725	0.9	56.3	928	4,734,490	1.2	94.7
下野市	20	210,930	53.2	136	921,080	1.8	80.0	1,183	5,705,930	1.4	95.0
町	160	1,334,167	127.8	678	4,760,820	9.4	96.0	7,449	38,899,492	9.7	94.2
上三川町	20	110,500	135.6	55	372,200	0.7	78.2	713	4,130,010	1.0	87.9
益子町	13	167,700	186.1	82	463,431	0.9	101.8	899	3,536,881	0.9	100.9
茂木町	6	10,700	9.7	48	273,106	0.5	84.0	621	2,614,746	0.6	96.8
市貝町	8	56,200	174.0	32	230,640	0.5	85.5	378	2,205,005	0.5	95.6
芳賀町	9	78,429	121.8	40	222,319	0.4	77.4	450	2,105,616	0.5	93.3
壬生町	21	272,700	85.5	106	868,200	1.7	92.2	1,116	6,331,785	1.6	94.6
野木町	15	93,200	258.9	65	433,050	0.9	111.0	495	2,241,986	0.6	91.9
塩谷町	15	86,000	127.4	32	306,600	0.6	178.6	267	1,488,296	0.4	97.1
高根沢町	16	124,300	300.2	68	490,000	1.0	108.6	764	4,405,060	1.1	96.1
那須町	22	155,200	130.9	93	639,050	1.3	79.4	1,265	7,782,899	1.9	92.1
那珂川町	15	179,238	216.6	57	462,224	0.9	118.9	481	2,057,208	0.5	97.6
県外	8	116,000	89.9	56	823,925	1.6	100.5	683	9,683,964	2.4	92.8
合計	1,138	10,301,370	98.5	5,992	50,390,924	100.0	93.2	65,125	402,869,033	100.0	92.8

（単位：千円、%）

代位弁済							代位弁済率		
当月中			当年度累計						
件数	金額	前年比	件数	金額	構成比	前年比	当年度中	前年同月	市町村
79	392,612	164.1	385	2,388,114	92.0	118.1	0.67	0.53	市
16	82,974	162.0	113	636,974	24.5	108.2	0.59	0.50	宇都宮市
7	41,135	855.8	29	184,729	7.1	32.5	0.54	1.54	足利市
10	20,885	200.4	53	220,656	8.5	110.7	0.73	0.60	栃木市
—	—	—	15	95,281	3.7	109.4	0.36	0.32	佐野市
3	12,123	574.4	14	126,392	4.9	70.3	0.53	0.70	鹿沼市
18	101,812	4,331.8	27	108,955	4.2	591.1	0.60	0.09	日光市
11	19,917	63.0	64	675,092	26.0	978.2	2.06	0.19	小山市
6	52,951	—	16	86,886	3.3	61.1	0.76	1.11	真岡市
2	20,176	438.1	14	70,679	2.7	1,534.7	0.42	0.03	大田原市
—	—	—	1	3,881	0.1	429.8	0.07	0.01	矢板市
3	33,212	40.0	19	89,104	3.4	76.8	0.32	0.38	那須塩原市
1	3,152	10.1	1	3,152	0.1	7.4	0.04	0.49	さくら市
2	4,277	—	12	46,052	1.8	2,551.6	0.97	0.04	那須烏山市
—	—	—	7	40,281	1.6	902.9	0.71	0.07	下野市
6	28,404	493.7	40	156,798	6.0	39.5	0.40	0.96	町
—	—	—	—	—	—	—	—	0.02	上三川町
—	—	—	—	—	—	—	—	1.24	益子町
—	—	—	7	16,820	0.6	139.1	0.64	0.45	茂木町
—	—	—	—	—	—	—	—	0.30	市貝町
—	—	—	—	—	—	—	—	4.82	芳賀町
6	28,404	—	16	57,000	2.2	—	0.90	—	壬生町
—	—	—	4	8,439	0.3	75.5	0.38	0.46	野木町
—	—	—	4	4,597	0.2	—	0.31	—	塩谷町
—	—	—	—	—	—	—	—	1.57	高根沢町
—	—	—	9	69,941	2.7	49.5	0.90	1.67	那須町
—	—	—	—	—	—	—	—	—	那珂川町
—	—	—	7	51,465	2.0	46.6	0.53	1.06	県外
85	421,016	171.8	432	2,596,377	100.0	102.6	0.64	0.58	合計

当協会の取り組みおよび保証制度のご紹介

創業等連携サポート制度

創業等連携サポート制度は、創業または分社化を目指すみなさまを地域の支援機関と当協会が連携し、事業の成長を支援することを目的とし創設した制度です。

本制度では、創業等に関するご相談から計画策定支援、事業開始後の経営支援までニーズに応じたサポートを行います。

さらに、当協会からの支援として、本制度をご利用されるみなさまの保証料率を0.2%引き下げます。

創業等に関する制度の保証料率0.8%－0.2%割引＝0.6%　※平成28年3月31日融資実行分まで

創業・開業、分社化を目指すみなさまへ

	創業等関連保証	創業関連保証
ご利用いただける方	以下の①～⑥の要件のいずれかに該当する方 ①事業を営んでいない個人で、1か月以内に事業を開始する具体的な計画がある方 ただし、創業等関連保証については、借入金額と同額以上の自己資金が必要です なお、支援創業関連保証については、[1か月以内]が[6か月以内]に延長されます ②事業を営んでいない個人で、事業を開始する具体的な計画があり、2か月以内に会社を設立する方 ただし、創業等関連保証については、借入金額と同額以上の自己資金が必要です なお、支援創業関連保証については、[2か月以内]が[6か月以内]に延長されます ③中小企業にあたる自らの会社で事業を継続しつつ、事業を開始する具体的な計画があり、新たな会社を設立する方 ④事業を営んでいない個人が開始した事業が、開始した日から5年を経過していない方 ⑤事業を営んでいない個人が設立した会社で、設立した日から5年を経過していない方 ⑥自らの会社で事業を継続しつつ、新たに設立した会社が、設立した日から5年を経過していない方	
保証限度額	1,500万円	1,000万円 （支援創業関連保証の場合）　1,500万円
保証期間	10年以内（据置期間最長12か月）	
保証料率	0.80% （創業等連携サポート制度利用時の保証料率）　0.60%	
保証人	（個人）　不要　　（法人）　代表者のみ	（個人）　原則不要　　（法人）　原則代表者のみ
担保	不要	

小規模企業者のみなさまへ

小口零細企業保証制度	
ご利用いただける方	常時使用する従業員が20名（ただし、宿泊業と娯楽業を除く商業・サービス業は5名）以下の方
保証限度額	1,250万円（ただし、既存の保証付借入の残高と合算して1,250万円以内となる保証に限る）
対象資金	運転資金、設備資金
保証期間	10年以内（据置期間最長6か月）
保証料率	保証料率の引き下げ実施中 （引き下げ後の保証料率）　0.40%～2.10% ※平成28年3月31日保証申込（当協会受付）分まで
保証人	（個人）　原則不要　　（法人）　原則代表者のみ
担保	原則不要

協調融資型保証制度

ハーモニーサポート保証	
ご利用いただける方	業歴が3年以上の方
保証限度額	2億8,000万円 ただし、運転資金については直近申告期の平均月商の3倍以内
対象資金	運転資金、設備資金 ただし、借換資金の対象は本制度による貸付のみ
保証期間	運転資金　10年以内 設備資金　20年以内（据置期間最長12か月）
保証料率	保証料率の割り引き実施中 （割り引き後の保証料率）0.405%～1.710%
保証人	（個人）　原則不要　　（法人）　原則代表者のみ
担保	必要に応じて
その他	本制度による借入（保証付借入）と同時に、当協会の保証を付さない借入（金融機関プロパー）を、保証付借入の6割以上の額で借り入れする必要があります。

※保証付借入＝総借入額×62.5%　金融機関プロパー＝総借入額×37.5%

外部専門家等活用支援事業（個別指導）

当協会をご利用中で経営改善の意欲がある中小企業・小規模事業者のみなさまに、豊富な経験と知識を有する専門家を当協会の費用負担（原則上限5回）で派遣しています。個別に実地調査・経営診断・助言・経営改善計画策定支援等を行うことで、みなさまが抱える経営課題の改善を早期に進めます。

※本誌発行日現在派遣している専門家は、中小企業診断士のみです。また、派遣にあたっては、経営課題の解決に高度・専門的な知識が不可欠であると当協会が判断した方に限らせていただきます。

経営改善計画策定費用補助事業

当協会をご利用中の中小企業・小規模事業者のみなさまに、国が実施している「認定支援機関による経営改善計画策定支援事業」を活用し、経営改善計画を策定した際の費用のうち、国の補助の対象（費用の2/3かつ上限200万円）とならず自己負担となった費用の一部を補助（上限20万円）します。

※本誌中の金額および構成比は四捨五入等により合計と一致しない場合があります。

表紙写真

ベリーちゃん
（鹿沼市）
【鹿沼市産業振興課提供】

ベリーちゃんは、市制50周年を記念して平成10年に誕生した鹿沼市のシンボルキャラクターです。ベリーちゃんと一緒に写っている絢爛豪華な彫刻屋台が市内を巡行する「鹿沼今宮神社祭の屋台行事」は、国の重要無形民俗文化財に指定されており、今年は10月10日・11日に行われます。

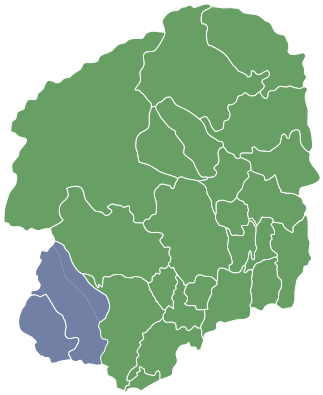

本　所

〒320-8618 宇都宮市中央3丁目1番4号
栃木県産業会館

お問い合わせ

総務課／企画課	TEL.028-635-2121
保証一課	TEL.028-635-8883
保証二課	TEL.028-635-8884
保証三課	TEL.028-635-8886
企業支援課	TEL.028-635-8881
	TEL.028-635-2195
管理課・管理事務課	TEL.028-635-2122
代位弁済課	TEL.028-635-8885

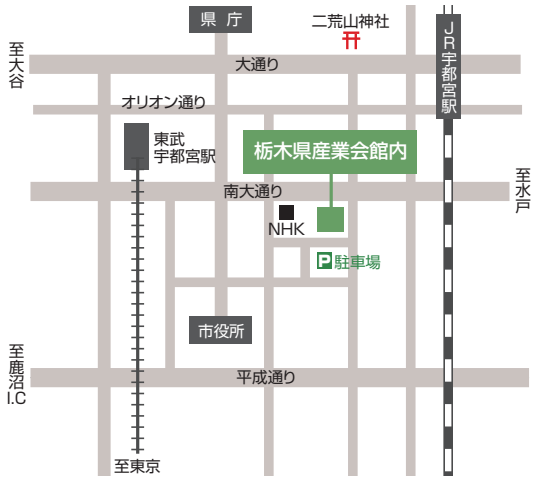

足利支所

〒326-0821 足利市南町4254番地1
足利市ステーションビル

お問い合わせ

業務課	TEL.0284-70-6339

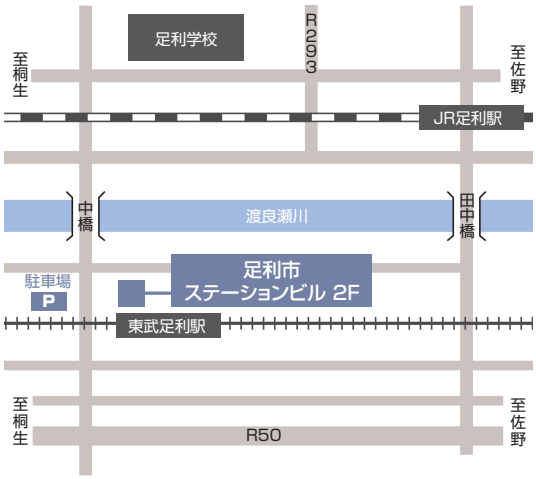

明日をひらく中小企業とともに
栃木県信用保証協会

http://www.cgc-tochigi.or.jp/

PRINTED WITH SOY INK　R100
この印刷物は「環境にやさしく」をモットーに「大豆油インキ」、「古紙配合率100%再生紙」、「E3PAのゴールドプラス基準」に適合した地球環境にやさしい印刷方法で作成されています　E3PA:環境保護印刷推進協議会