



## 保証だより

TOCHIGI GUARANTEE  
 第361号 平成27年10月発行  
 編集発行 栃木県信用保証協会



(真岡市 コットベリー)

### CONTENTS

特定非営利活動法人(NPO法人)の信用保証制度の取扱いについて	02
許認可等の確認(追加)について	03
「保証料分割支払時期のお知らせ」および「分納保証料明細・信用保証料送金通知書(分割保証料用)」の変更について	04
「社会保障・税番号制度(マイナンバー制度)」への対応について	
「栃木県中小企業再生支援協議会との意見交換会」の開催について	05
「セーフティネット保証」に係る5号の指定について	
栃木県制度融資の拡充について	
市町村制度融資の創設について	06
INFORMATION	
経営相談会のご案内	
ディスクロージャー誌「栃木県信用保証協会のあらし2015」を作成しました	
「江戸・TOKYO 技とテクノの融合展2015」(出展支援)が開催されました	
栃木銀行と「創業等支援に係る業務連携・協力に関する覚書」を締結しました	
矢板市商工会「経営(創業等)塾inやいた」(後援)のご案内	
小山商工会議所「創業支援セミナー」のご案内	
大田原商工会議所「創業スクールin大田原」、栃木県産業振興センター「創業サポートアカデミー(創業塾実践編)」、	
宇都宮商工会議所「宇都宮創業スクール」に職員を派遣しました	
金融機関勉強会に当協会の職員が出席しました	
協賛イベントのご案内	
11月のスケジュール	
平成27年度上期金融機関店舗別保証承諾額ベスト100	
平成27年度上期金融機関店舗別保証債務残高ベスト100	10
平成27年9月の保証動向	11
平成27年9月保証承諾額ベスト30	12
保証債務残高群別平成27年9月保証承諾額・件数ベスト15	14
各種統計(平成27年9月)	15
当協会の取り組みおよび保証制度のご紹介	17
	26

# 特定非営利活動法人(NPO法人)の信用保証制度の取扱いについて

「株式会社商工組合中央金庫法及び中小企業信用保険法の一部を改正する法律」の施行に伴い、平成27年10月1日から、特定非営利活動法人(NPO法人)が新たに信用保証制度の対象となりました。

今後は、個人または会社で事業を営む中小企業者と同様に信用保証制度をご利用いただけますが、一部取扱いが異なる点がありますので、ご注意ください。

## 1. 対象となる方

次の従業員の規模要件を満たし、保証対象業種を営んでいれば保証の対象となります。

製造業・その他	卸売業・サービス業	小売業(飲食業を含む)
300人以下	100人以下	50人以下

## 2. 利用できる保証制度

次の保証制度を除き、原則として全ての保証制度が利用可能となります。

### 【利用出来ない保証制度の例】

- ・小口零細企業保証制度(自治体制度を含む)
- ・制度の要綱・要領等でNPO法人を対象外としているもの
- ・特例保険に係る保証制度で、根拠法においてNPO法人を対象外としているもの(創業関連保証、創業等関連保証、経営革新関連保証、経営改善サポート保証等)
- ・中小企業特定社債保証

## 3. 責任共有

次の保証制度を除き、原則として全ての保証制度が責任共有制度の対象となります。

### 【責任共有制度対象外(100%保証)となる保証制度の例】

- ・経営安定関連保証(セーフティネット保証)1号～6号
- ・災害関係保証
- ・東日本大震災復興緊急保証

## 4. 信用保証料

財務内容等に応じて、弾力化された保証料率が適用となります。(個人事業主や会社と同様、“1”から“9”区分の力テゴリに分類し、保証料率を算出します。)

ただし、「複式簿記」を採用していないなど区分が分類できない場合については、“5”区分が採用されることとなります。

なお、中小企業会計割引制度についてはご利用になれません。

## 5. 保証申込時の必要書類

信用保証委託申込書等、個人事業主や会社が通常提出する書類に加えて、所轄庁に提出した次の書類が必要となります。

- ・「事業報告書」
- ・「計算書類(活動計算書及び貸借対照表)及び財産目録」
- ・「年間役員名簿」
- ・「社員のうち10人以上の者の氏名及び住所を記載した書面」

## 6. 保証委託申込書の記載に関する留意点

### (1) 従業員数(常用(役員・家族を除く))

雇用関係のないボランティアや就労支援事業による非雇用型の障害者については、「常用(役員・家族を除く)」に含まれません。

組織	1 個人 2 株式会社 3 有限 4 合名 5 合資 6 合同 7 士業法人 8 組合 9 医療法人 10 <b>その他法人</b>
資本金	0 円 従業員 常用(役員・家族除く) <b>12 名</b> 常用(役員・家族) 5 名 臨時(パート含む) 8 名
後継者	1 無 2 <b>有</b> 生年月日 または 設立年月日 23年10月15日
業種	(主たる業種) <b>訪問介護事業</b> (従たる業種) <b>特定旅客自動運送業</b> 取扱品目 (%で表示) 訪問介護 65 % 福祉有償運送 35 %
会計処理	1 中小企業会計に準拠 2 <b>非準拠</b> (個人事業主の方)貸借対照表作成の有無 1 無 2 有
許認可等	1 不要 2 <b>有</b> (当該事業に係る許認可等を取得し、適法に事業を営んでいることを宣誓いたします)

### (2) 最近12か月の売上

収入の形態にかかわらず、事業型収入(事業収入や助成金・補助金等収入)および寄付金等収入(寄付金や会費等の収入)を合算した全体の収入を記載してください。

最 近 12 か 月 の 売 上	27/6	12,150 千円	27/2	9,870 千円	26/10	6,900 千円
	27/5	8,700 千円	27/1	7,770 千円	26/9	11,170 千円
	27/4	10,600 千円	26/12	15,050 千円	26/8	8,010 千円
	27/3	14,810 千円	26/11	10,040 千円	26/7	7,880 千円

## 許認可等の確認(追加)について

当協会では、特に必要と認められる業種を営む方について許認可等の確認を行っていますが、次の2つの業種について確認する許認可等を追加しました。

### 1. 自家用有償旅客運送業【新規】 <有効期間:2年(更新時2年または3年)>

NPO法人が自家用車を用いた「自家用有償旅客運送」(福祉有償運送及び公共交通空白有償運送)を行う場合、『道路運送法』に基づく国土交通大臣の登録が必要になります。

### 2. 労働者派遣事業【変更】 <有効期間:3年(更新時5年)>

平成27年9月30日に施行された『労働者派遣事業の適正な運営の確保及び派遣労働者の保護等に関する法律』の一部改正に伴い、一般労働者派遣事業(許可制)と特定労働者派遣事業(届出制)との区別が廃止され、全ての労働者派遣事業は『許可制』に一本化されることとなりました。

なお、平成27年9月30日現在において特定労働者派遣事業を行っている方については、施行日から起算して3年を経過する日までは労働者派遣事業の許可を必要とせず、事業を行うことができます。

# 「保証料分支払収時期のお知らせ」および「分納保証料明細・信用保証料送金通知書(分割保証料用)」の変更について

信用保証料(以下「保証料」とする。)を分割でお支払いいただいている方に送付している「保証料分割支払時期のお知らせ」および金融機関に送付している「分納保証料明細・信用保証料送金通知書(分割保証料用)」が、平成27年10月28日から次のとおり変更となります。

なお、事務手続きの変更はありません。

## 【保証料分割徴収時期のお知らせ】

これまで表示されていた残額一括支払いの場合の保証料額の表示がなくなります。  
表示はされませんが、これまで同様、残額を一括でお支払いしていただくことも可能です。

新たに「お知らせ」の出力基準日を表示します。

分割支払予定表に記載されている保証料額の合計を表示します。  
なお、支払済みの保証料については合計には含まれません。

新たに左記の文言が追加となります。  
なお、未受領額がない場合、上段の2文は表示されません。

## 【分納保証料明細・信用保証料送金通知書(分割保証料用)】

これまで表示されていた残額一括支払いの場合の保証料額の表示がなくなります。  
表示はされませんが、これまで同様、残額を一括でお支払いしていただくことも可能です。

新たに「お知らせ」の出力基準日を表示します。

分割支払予定表に記載されている保証料額の合計を表示します。  
なお、支払済みの保証料については合計には含まれません。

新たに左記の文言が追加となります。  
なお、未受領額がない場合、上段の1文は表示されません。

《拡大》  
上記の欄、支払期日到来時の未受領保証料額は、円です。  
分割支払予定表には左記の支払(振替)期日以降のみ表示しています。このお知らせと行き違いでお支払いされている場合はご容赦願います。

《拡大》  
上記の欄、支払期日到来時の未受領保証料額は、円です。  
分割支払予定表には左記の支払(振替)期日以降のみ表示しています。このお知らせと行き違いでお支払いされている場合はご容赦願います。

# 「社会保障・税番号制度(マイナンバー制度)」への対応について

社会保障や税務における行政手続きの効率化等を目的とした「社会保障・税番号制度(マイナンバー制度)」が、平成28年1月から実施されることとなりますが、当協会では、お客様の個人番号を取得することはありません。

なお、個人番号が記載された書類(本人確認書類としての個人番号カード、確定申告書、住民票等)を当協会に提出する場合は、予めマスキングをしてからご提出くださいますようお願いいたします。



## 「栃木県中小企業再生支援協議会との意見交換会」の開催について

再生支援業務の強化を目的とした「栃木県中小企業再生支援協議会との意見交換会」が、9月16日（水）宇都宮商工会議所常議員会室において開催されました。

会議では、企業再生支援の取り組み、認定支援機関による経営改善計画策定支援事業などをテーマに活発な意見交換・情報交換を行いました。



## 「セーフティネット保証」に係る5号の指定について

経済産業省は、「セーフティネット保証」に係る5号の指定の見直しを次のとおり行いました。なお、詳細につきましては中小企業庁のホームページからご確認ください。

指 定 業 種 数	230業種
指 定 期 間	平成27年10月1日から12月31日
ホ ー ム ペ ー ジ	<a href="http://www.chusho.meti.go.jp">http://www.chusho.meti.go.jp</a>

## 栃木県制度融資の拡充について

制 度 名	経営安定資金
資 金 の 種 類	平成27年9月関東・東北豪雨緊急対策資金
融 資 対 象 者	原則として県内に1年以上事業所を有し、かつ同一の事業実績を1年以上有する中小企業者又は中小企業団体で、次のいずれかに該当する方（ただし、平成27年9月関東・東北豪雨発生以前から県内に事業所を有し、かつ、市町村長等の罹災証明書の発行を受けた次に該当する方についてはこの限りでない。） (1)平成27年9月関東・東北豪雨により直接被害を受けた (2)平成27年9月関東・東北豪雨により最近1か月の売上高等が前年同月に比して20%以上減少しており、かつ、その後2か月を含む3か月間の売上高等が前年同期に比して20%以上減少する見込みである
資 金 使 途	事業の再建又は経営の安定に必要な運転資金及び設備資金（ただし、土地取得資金は除く。）
融 資 限 度 額	8,000万円
融 資 期 間	10年以内（うち据置2年以内）
融 資 利 率	年1.3%以内（責任共有制度対象外の場合） 年1.5%以内（責任共有制度対象の場合）

## 市町村制度融資の創設について

市 町 名	日光市	
制 度 名	災害対策資金	
融 資 対 象 者	次のすべてに該当する方 (1)日光市内に事業所を有し、引き続き1年以上継続して事業を行っている (2)法人にあっては日光市内に商業登記を、個人にあっては日光市内に住民登録をしている (3)災害対策基本法90条の2に規定する災証明書等の交付又は中小企業信用保険法第2条第5項第4号の規定による認定を受けている (4)将来にわたって返済能力が確実であることが認められる (5)融資を受けようとする中小企業者及びその連帯保証人のいずれも市税及び公共料金を完納している	
資 金 使 途	災害により損傷した設備の復旧に係る設備資金または事業再建および経営の安定のために必要な運転資金	
融 資 限 度 額	運転資金	1,000万円
	設備資金	2,000万円
融 資 期 間	運転資金	7年以内(うち据置1年以内)
	設備資金	10年以内(うち据置1年以内)
融 資 利 率	5年以内	1.5%
	7年以内	1.7%
	10年以内	2.1%

### INFORMATION



### 経営相談会のご案内

当協会では、県内の中小企業・小規模事業者のみなさまの経営に関するご相談、創業をお考えのみなさまからのご相談をお受けするため、経営相談会を開催しています。

経営相談会では、外部の中小企業診断士や当協会の職員が、みなさまからのご相談をお受けします。

相談は無料ですので、お気軽にご利用ください。

ご利用を希望される方は、当協会企画課(TEL028-635-2121)までご連絡いただくか、Webサイトの「企業支援コーナー」からお申し込みください。

#### 中小企業診断士による経営相談会

【開催日時】11月19日(木) 午後1時から5時

【開催場所】当協会本所・足利支所

【相談内容】専門的な経営課題に関するご相談など

#### 当協会職員による経営相談会

【開催日時】11月5日(木)、19日(木) 午前9時から午後5時

【開催場所】当協会本所・足利支所

【相談内容】資金繰りや保証の利用に関するご相談など

## I N F O R M A T I O N



## ディスクロージャー誌「栃木県信用保証協会のあらし2015」を作成しました

当協会の業務内容等について一層のご理解をいただくために、ディスクロージャー誌「栃木県信用保証協会のあらし2015」を作成しました。

本誌を通じて当協会に対するご理解を深めていただければ幸いです。

なお、「栃木県信用保証協会のあらし2015」については、当協会webサイトに掲載しています。



## 東京信用保証協会「江戸・TOKYO 技とテクノの融合展2015」(出展支援)が開催されました

東京信用保証協会主催の「江戸・TOKYO 技とテクノの融合展2015」が、10月2日(金)東京国際フォーラムにおいて開催され、当協会は次の企業の出展を支援させていただきました。

中小企業・小規模事業者のみなさまに新たなビジネスチャンスの創出やビジネスパートナーとの出会いの場を提供し、事業の発展に貢献することを目的に開催された同融合展は、11,245人の来場があり大盛況となりました。

出展した企業の担当者のみなさまは、ビジネスパートナーの獲得に向け積極的に自社の製品や技術をPRしていました。また、当協会の職員も、来場者の呼び込みなどのサポートをさせていただきました。

### 【県内出展者】

株式会社伸好舎(大田原市)

株式会社大和義肢製作所(さくら市)

株式会社ヤマナカ家具工業(小山市)



## 栃木銀行と「創業等支援に係る業務連携・協力に関する覚書」を締結しました

当協会は、栃木銀行との創業等の支援に係る連携を円滑にするため、「創業等支援に係る業務連携・協力に関する覚書」を締結しました。

本覚書は、創業を目指す個人、創業後間もない企業、ベンチャー企業および新たなチャレンジによる成長を目指す企業の振興に資するため、当協会および栃木銀行が、資金供給、信用保証、経営支援及び情報提供等の各分野に係る連携を円滑に行い、相互に協力し、もって地域経済の活性化の促進を図ることを目的としています。

当協会は、今般の業務連携を通じて、より一層、創業をお考えのみなさまに対する支援に取り組んでいきます。

## I N F O R M A T I O N



### 矢板市商工会「経営(創業等)塾inやいた」(後援)のご案内

矢板市商工会が開催する「経営(創業等)塾inやいた」において、当協会の職員が信用保証制度や創業関係保証などについてご説明させていただきます。

なお、「経営(創業等)塾inやいた」に関する詳細につきましては、矢板市商工会(TEL0287-43-0272)にお問い合わせください。

創業をお考えの多くの方にご参加いただけますよう、みなさまのご協力をお願いします。

#### 【開催概要】

日 程	平成27年11月20日(金)、25日(水)、27日(金)、12月4日(金)、9日(水)、11日(金)、16日(水)、18日(金) 午後6時30分から9時30分
会 場	矢板市商工会 大会議室
対 象 者	創業(第二創業)に興味・関心のある方、創業後間もない方
講 師 陣	株式会社UI志援コンサルティング
受 講 料	5,000円※その他親睦会への参加費は別途徴収になります。
募 集 定 員	20名(定員になり次第締切)
ホ ー ム ペ ー ジ	<a href="http://yaita.shokokai-tochigi.or.jp/">http://yaita.shokokai-tochigi.or.jp/</a>

### 小山商工会議所「創業支援セミナー」のご案内

小山商工会議所が開催する「創業支援セミナー」において、当協会の職員が信用保証制度や創業関係保証などについてご説明させていただきます。

なお、「創業支援セミナー」に関する詳細につきましては、小山商工会議所(TEL0285-22-0253)にお問い合わせください。

創業をお考えの多くの方にご参加いただけますよう、みなさまのご協力をお願いします。

#### 【開催概要】

日 程	平成27年11月5日(木)、10日(火)、13日(金)、17日(火)、20日(金) ※個別相談会・フォローアップ:平成27年11月24日(火)、27日(金) 午後6時から9時(27日のみ8時)
会 場	小山商工会議所 会議室
対 象 者	創業にご興味がある方
講 師 陣	須田経営相談所 中小企業診断士 須田秀規 氏
受 講 料	1,000円
募 集 定 員	20名
ホ ー ム ペ ー ジ	<a href="http://www.oyama-cci.or.jp/">http://www.oyama-cci.or.jp/</a>

### 大田原商工会議所「創業スクールin大田原」、栃木県産業振興センター「創業サポートアカデミー(創業塾・実践編)」、宇都宮商工会議所「宇都宮創業スクール」に職員を派遣しました

9月26日(土)に開催された大田原商工会議所主催の「創業スクールin大田原」、10月10日(土)に開催された栃木県産業振興センター主催の「創業サポートアカデミー(創業塾・実践編)」、10月11日(日)に開催された宇都宮商工会議所主催の「宇都宮創業スクール」に、当協会の職員を講師として派遣し、信用保証制度や創業関係保証などについてご説明させていただきました。

受講者は積極的に各講座に参加し、熱心に知識の習得に努めていました。



## I N F O R M A T I O N



## 金融機関勉強会に当協会の職員が出席しました

金融機関の勉強会に職員が出席し、当協会の現状や保証制度の紹介、審査のポイント等についてご説明させていただきます。

出席日	金融機関	対 象
10月13日	足利銀行	本店営業部、宇都宮中央支店、岡本支店、宇都宮北リテールセンター
10月15日	栃木銀行	本店営業部、宇都宮駅前支店、馬場町支店、戸祭支店、宇都宮北支店、若草支店、御幸ヶ原支店、河内支店、大曾支店

## 協賛イベントのご案内

当協会は、市町村特別保証制度を実施していただいている市町の地域活性化にお役立ていただくため、各市町や関係団体等が主催するイベントに協賛しています。

市町名	イベント名	開催日程・会場
栃木市	第14回 小江戸野州栃木お蔵のお人形さん巡り	平成27年10月2日(金)から11月3日(火・祝) 栃木市商店会連合会加盟商店会各所など
茂木町	もてぎうまいもの市	平成27年11月1日(日) 縦町通り
下野市	第4回下野市産業祭	平成27年11月8日(日) 大松山運動公園
野木町	第38回野木町産業祭	平成27年11月8日(日) 野木町文化会館(エニスホール)
栃木市	おおひら産業祭	平成27年11月21日(土) 大平運動公園
那須烏山市	近代化遺産全国一斉公開2015 in なすからすやま	平成27年11月23日(月・祝) 東京動力機械製造株式会社地下工場跡など
栃木市	平成27年度ど田舎にしかた祭り	平成27年11月29日(日) 道の駅にしかたなど

## 11月のスケジュール

### ■11月のカレンダー

日	月	火	水	木	金	土
1	2	3	4	5	6	7
8	9	10	11	12	13	14
15	16	17	18	19	20	21
22	23	24	25	26	27	28
29	30	1	2	3	4	5

### 11月のスケジュール

5	木	当協会職員による経営相談会
13	金	代位弁済実行日(書類引渡しは前日)
17	火	ものづくり企業展示・商談会2015
19	木	当協会職員による経営相談会 中小企業診断士による経営相談会
27	金	代位弁済実行日(書類引渡しは前日)
30	月	「セーフティネット保証(5号)」に係る報告書提出期限

## 平成27年度上期 金融機関店舗別 保証承諾額ベスト100

(単位:千円)

順位	金融機関	店舗	金額
1	足利銀行	本店営業部	2,532,420
2	足利銀行	宇都宮中央支店	1,204,200
3	足利銀行	佐野支店	1,121,827
4	足利銀行	今市支店	1,117,020
5	足利銀行	一条町支店	1,082,090
6	足利銀行	栃木支店	1,018,400
7	足利銀行	江曾島支店	1,011,329
8	足利銀行	小山支店	965,319
9	足利銀行	田沼支店	935,625
10	足利銀行	鹿沼支店	873,600
11	足利銀行	宇都宮支店	849,500
12	足利銀行	黒磯支店	842,679
13	足利銀行	足利支店	840,440
14	足利銀行	大田原支店	774,910
15	足利銀行	小山東支店	742,047
16	栃木銀行	本店営業部	680,800
17	群馬銀行	佐野支店	624,092
18	足利銀行	峰町支店	605,000
19	足利銀行	氏家支店	591,650
20	足利銀行	宝積寺支店	538,500
21	栃木銀行	鹿沼東支店	532,725
22	足利銀行	新栃木支店	515,758
23	常陽銀行	宇都宮支店	496,500
24	群馬銀行	栃木支店	493,300
25	栃木銀行	西那須野支店	466,100
26	大田原信用金庫	本店営業部	464,350
27	足利銀行	戸祭支店	452,743
28	栃木銀行	黒磯支店	437,700
29	栃木銀行	戸祭支店	436,600
30	栃木銀行	氏家支店	422,304
31	栃木銀行	今市支店	409,920
32	栃木銀行	佐野支店	408,100
33	足利銀行	中央市場支店	403,900
34	三井住友銀行	小山支店	402,000
35	栃木銀行	矢板支店	399,800
36	栃木銀行	小金井支店	396,100
37	群馬銀行	小山支店	392,595
38	群馬銀行	宇都宮支店	388,000
39	足利銀行	間々田支店	385,900
40	足利銀行	宇都宮東支店	385,679
41	栃木銀行	若草支店	382,200
42	大田原信用金庫	黒磯支店	378,012
43	栃木銀行	宇都宮駅前支店	378,000
44	足利銀行	藤岡支店	376,850
45	足利銀行	鹿沼東支店	361,550

順位	金融機関	店舗	金額
46	栃木銀行	烏山支店	357,650
47	栃木銀行	馬場町支店	357,500
48	常陽銀行	真岡支店	352,000
49	栃木銀行	小山支店	350,484
50	大田原信用金庫	西那須野支店	348,440
51	足利銀行	大谷出張所	347,220
52	足利銀行	宇都宮北出張所	346,500
53	足利銀行	栗野支店	338,040
54	足利銀行	矢板支店	337,875
55	足利銀行	岡本支店	337,000
56	足利銀行	鬼怒川支店	333,200
57	栃木銀行	黒磯西支店	332,230
58	烏山信用金庫	本店営業部	326,050
59	佐野信用金庫	南支店	323,800
60	栃木銀行	兵庫塚支店	322,600
61	栃木銀行	おもちゃのまち支店	317,080
62	栃木銀行	陽南支店	316,800
63	栃木銀行	築瀬支店	313,800
64	足利銀行	喜連川支店	312,118
65	烏山信用金庫	氏家支店	311,510
66	足利銀行	真岡支店	303,400
67	栃木信用金庫	本店営業部	303,310
68	栃木銀行	足利支店	288,249
69	栃木信用金庫	桜通り支店	286,600
70	栃木銀行	三の沢支店	285,900
71	筑波銀行	小山支店	281,379
72	佐野信用金庫	本店営業部	281,100
73	足利小山信用金庫	城南支店	279,400
74	筑波銀行	宇都宮支店	278,500
75	那須信用組合	黒田原支店	277,700
76	足利銀行	おもちゃのまち支店	275,250
77	栃木銀行	石橋支店	273,800
78	烏山信用金庫	岡本支店	270,400
79	栃木銀行	真岡支店	267,310
80	りそな銀行	宇都宮支店	267,000
81	栃木銀行	足利南支店	263,610
82	足利銀行	今泉町出張所	262,200
83	栃木銀行	御幸ヶ原支店	258,900
84	鹿沼相互信用金庫	本店営業部	258,180
85	栃木銀行	日光支店	256,330
86	山形銀行	宇都宮支店	254,760
87	栃木銀行	大田原西支店	253,900
88	常陽銀行	小山支店	253,700
89	足利銀行	足利南支店	251,300
90	栃木銀行	栃木支店	250,700
91	栃木銀行	益子支店	250,550
92	栃木銀行	大田原支店	250,400
93	烏山信用金庫	宇都宮支店	248,600
94	栃木銀行	大平支店	247,501
95	栃木銀行	宝積寺支店	245,800
96	足利銀行	六丁目支店	242,700
97	足利銀行	葉鹿支店	241,600
98	栃木銀行	鹿沼支店	236,350
99	足利銀行	東支店	235,940
100	足利銀行	日光支店	234,821

## 平成27年度上期 金融機関店舗別 保証債務残高ベスト100

(単位:千円)

順位	金融機関	店舗	金額
1	足利銀行	本店営業部	9,297,479
2	栃木銀行	本店営業部	6,583,013
3	足利銀行	鹿沼支店	6,142,026
4	足利銀行	足利支店	6,045,924
5	足利銀行	宇都宮中央支店	5,095,070
6	足利銀行	佐野支店	5,045,051
7	足利銀行	小山支店	4,839,817
8	足利銀行	大田原支店	4,807,696
9	足利銀行	黒磯支店	4,731,614
10	栃木銀行	黒磯支店	4,662,488
11	足利銀行	江曾島支店	4,164,525
12	群馬銀行	宇都宮支店	4,126,401
13	群馬銀行	佐野支店	4,045,520
14	足利銀行	一条町支店	3,749,840
15	足利銀行	今市支店	3,697,362
16	足利銀行	栃木支店	3,686,611
17	群馬銀行	栃木支店	3,364,291
18	群馬銀行	小山支店	3,342,323
19	足利銀行	小山東支店	3,340,149
20	足利銀行	宇都宮支店	3,159,628
21	栃木銀行	足利支店	3,116,735
22	足利銀行	西那須野支店	3,044,122
23	大田原信用金庫	西那須野支店	2,905,736
24	栃木銀行	矢板支店	2,905,637
25	栃木銀行	氏家支店	2,858,143
26	栃木銀行	今市支店	2,764,644
27	三井住友銀行	小山支店	2,745,195
28	足利銀行	氏家支店	2,718,048
29	栃木銀行	大田原支店	2,615,946
30	足利銀行	雀宮支店	2,608,522
31	足利銀行	真岡支店	2,594,265
32	足利銀行	峰町支店	2,566,972
33	栃木銀行	陽南支店	2,539,748
34	大田原信用金庫	本店営業部	2,488,083
35	栃木銀行	宇都宮東支店	2,480,744
36	栃木銀行	小山東支店	2,480,150
37	栃木銀行	大田原西支店	2,458,761
38	栃木銀行	栃木支店	2,434,978
39	みずほ銀行	宇都宮支店	2,346,239
40	足利銀行	新栃木支店	2,340,544
41	栃木銀行	鹿沼支店	2,283,556
42	栃木銀行	馬場町支店	2,275,139
43	群馬銀行	足利支店	2,202,655
44	足利銀行	鹿沼東支店	2,198,992
45	栃木銀行	戸祭支店	2,191,162

順位	金融機関	店舗	金額
46	栃木銀行	三島支店	2,156,716
47	栃木銀行	佐野支店	2,114,799
48	栃木銀行	若草支店	2,111,366
49	足利銀行	間々田支店	2,101,910
50	栃木銀行	真岡支店	2,099,051
51	足利銀行	東支店	2,061,520
52	足利銀行	矢板支店	2,052,739
53	栃木銀行	黒磯西支店	2,025,166
54	栃木銀行	宝積寺支店	1,952,173
55	栃木銀行	テクノポリス支店	1,938,563
56	足利銀行	田沼支店	1,934,495
57	大田原信用金庫	黒磯支店	1,925,764
58	栃木銀行	茂木支店	1,920,339
59	栃木銀行	鹿沼東支店	1,919,140
60	栃木銀行	西那須野支店	1,917,347
61	足利銀行	宇都宮北出張所	1,899,588
62	足利銀行	日光支店	1,878,883
63	足利銀行	宝積寺支店	1,869,381
64	常陽銀行	宇都宮支店	1,858,627
65	りそな銀行	宇都宮支店	1,838,666
66	筑波銀行	小山支店	1,829,496
67	足利銀行	宇都宮東支店	1,822,274
68	足利銀行	中央市場支店	1,791,476
69	栃木銀行	烏山支店	1,785,942
70	栃木銀行	築瀬支店	1,730,891
71	栃木銀行	小金井支店	1,716,946
72	栃木銀行	三の沢支店	1,711,916
73	栃木銀行	大沢支店	1,680,479
74	足利銀行	今泉町出張所	1,679,050
75	常陽銀行	小山支店	1,657,967
76	栃木銀行	雀宮支店	1,654,226
77	足利銀行	鬼怒川支店	1,638,424
78	鹿沼相互信用金庫	緑町支店	1,632,245
79	栃木銀行	宇都宮駅前支店	1,631,118
80	足利銀行	間屋町出張所	1,625,118
81	栃木銀行	益子支店	1,615,559
82	足利銀行	おもちゃのまち支店	1,613,402
83	足利銀行	黒羽支店	1,603,542
84	栃木銀行	栃木北支店	1,576,043
85	栃木銀行	日光支店	1,561,067
86	栃木銀行	兵庫塚支店	1,554,407
87	栃木銀行	足利南支店	1,548,401
88	足利銀行	栗野支店	1,541,082
89	足利銀行	足利南支店	1,534,789
90	筑波銀行	宇都宮支店	1,526,187
91	足利小山信用金庫	小山営業部	1,507,965
92	足利銀行	石橋支店	1,504,229
93	足利銀行	喜連川支店	1,492,398
94	足利銀行	岡本支店	1,491,512
95	烏山信用金庫	本店営業部	1,471,972
96	栃木銀行	河内支店	1,470,525
97	桐生信用金庫	堀込支店	1,464,822
98	足利小山信用金庫	本店営業部	1,438,751
99	群馬銀行	宇都宮東支店	1,429,810
100	佐野信用金庫	本店営業部	1,429,767

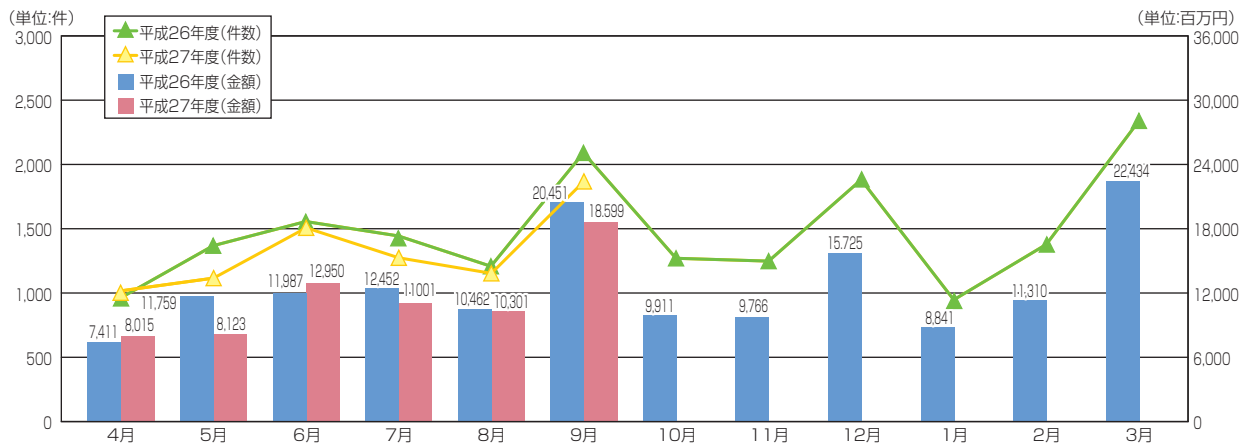
## 平成27年9月の保証動向

(単位:百万円、%)

	当月中				当年度累計			
	件数	前年比	金額	前年比	件数	前年比	金額	前年比
保証申込	1,854	87.8	18,826	88.8	8,279	91.7	74,863	93.6
保証承諾	1,853	88.7	18,599	90.9	7,845	90.9	68,990	92.6
保証債務残高	—	—	—	—	64,948	96.0	402,846	92.6
条件変更	865	84.5	7,649	79.1	5,472	94.4	51,289	94.2
事故報告	109	87.2	871	76.2	580	82.2	3,497	67.9
代位弁済(元利)	79	76.0	535	62.0	511	118.0	3,132	92.3

### ■ 保証承諾

件数1,853件(前年比88.7%)、金額185億99百万円(同90.9%)と、件数・金額ともに前年を下回りました。制度別では、協会制度の金額が前年比106.1%と前年を上回りました。業種別では、サービス業の金額が前年比119.7%、飲食店の金額が同100.1%と前年を上回りました。



### 【制度別】

(単位:百万円、%)

	当月中				当年度累計			
	件数	金額	構成比	前年比	件数	金額	構成比	前年比
一般保証	516	9,120	49.0	89.4	2,138	30,302	43.9	92.8
制度保証	1,337	9,479	51.0	92.5	5,707	38,688	56.1	92.4
協会制度	242	4,056	21.8	106.1	1,001	13,998	20.3	95.7
県制度	323	1,917	10.3	85.2	1,409	9,315	13.5	101.3
市町村制度	772	3,506	18.8	84.0	3,297	15,376	22.3	85.2
合計	1,853	18,599	100.0	90.9	7,845	68,990	100.0	92.6

### 【業種別】

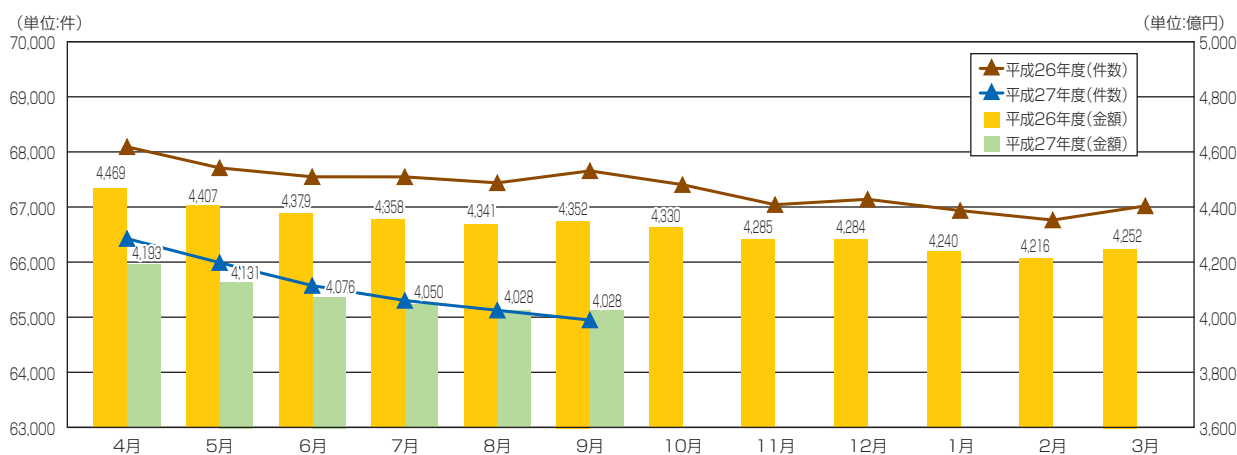
(単位:百万円、%)

	当月中				当年度累計			
	件数	金額	構成比	前年比	件数	金額	構成比	前年比
建設業	612	5,888	31.7	87.6	2,625	22,096	32.0	89.7
製造業	316	3,741	20.1	90.6	1,278	13,169	19.1	91.7
サービス業	282	2,286	12.3	119.7	1,086	8,916	12.9	106.7
運送業	61	608	3.3	76.3	286	2,982	4.3	89.9
卸売業	183	2,712	14.6	98.9	759	8,460	12.3	97.6
小売業	234	1,689	9.1	60.4	1,089	7,713	11.2	80.4
飲食店	88	371	2.0	100.1	410	1,948	2.8	93.0
その他	77	1,303	7.0	132.6	312	3,706	5.4	106.1
合計	1,853	18,599	100.0	90.9	7,845	68,990	100.0	92.6



## ■ 保証債務残高

件数64,948件(前年比96.0%)、金額4,028億46百万円(同92.6%)と、件数・金額ともに前年を下回りました。



## ■ 期間及び返済方法に係る条件変更

件数865件(前年比84.5%)、金額76億49百万円(同79.1%)と、件数・金額ともに前年を下回りました。

(単位:百万円、%)

	当月中				当年度累計			
	件数	金額	構成比	前年比	件数	金額	構成比	前年比
期間延長	342	2,088	27.3	81.7	2,179	15,413	30.1	104.2
終期不変	516	5,525	72.2	78.6	3,260	35,520	69.3	90.9
期間短縮	7	36	0.5	46.5	33	357	0.7	65.0
合計	865	7,649	100.0	79.1	5,472	51,289	100.0	94.2

## ■ 利用企業数

利用企業数は24,353企業、県内中小企業者数に占める浸透度は37.3%となりました。

(単位:%)

	県内中小企業者数	利用企業数	浸透度
平成26年3月末	65,262	24,945	38.2
平成27年3月末	65,262	24,702	37.9
平成27年9月末	65,262	24,353	37.3

## 平成27年9月保証承諾額ベスト30

(単位:千円)

順位	金融機関	店舗	金額	
			当月中	当年度累計
1	足利銀行	本店営業部	952,250	2,532,420
2	足利銀行	栃木支店	492,500	1,018,400
3	足利銀行	宇都宮中央支店	490,090	1,204,200
4	足利銀行	一条町支店	461,850	1,082,090
5	足利銀行	田沼支店	438,000	935,625
6	足利銀行	大田原支店	336,300	774,910
7	足利銀行	鹿沼支店	327,000	873,600
8	足利銀行	氏家支店	311,800	591,650
9	足利銀行	宝積寺支店	285,000	538,500
10	足利銀行	小山東支店	278,500	742,047
11	足利銀行	足利支店	276,000	840,440
12	足利銀行	戸祭支店	251,000	452,743
13	足利銀行	宇都宮支店	246,000	849,500
14	栃木銀行	鹿沼東支店	215,200	532,725
15	足利銀行	小山支店	194,400	965,319
16	足利銀行	新栃木支店	183,658	515,758
17	足利銀行	間々田支店	172,500	385,900
18	足利銀行	中央市場支店	169,700	403,900
19	足利銀行	江曾島支店	165,000	1,011,329
20	足利銀行	藤岡支店	160,000	376,850
20	足利銀行	大谷出張所	160,000	347,220
22	足利銀行	おもちゃのまち支店	158,000	275,250
23	栃木銀行	本店営業部	153,600	680,800
23	栃木銀行	築瀬支店	153,600	313,800
25	足利銀行	鹿沼東支店	152,050	361,550
26	足利銀行	矢板支店	149,875	337,875
27	足利銀行	喜連川支店	140,300	312,118
28	りそな銀行	宇都宮支店	140,000	267,000
29	栃木銀行	戸祭支店	139,000	436,600
29	常陽銀行	真岡支店	139,000	352,000

## 保証債務残高群別平成27年9月保証承諾額・件数ベスト15

## 【保証債務残高30億円以上】

(単位:千円)

順位	金融機関	店舗	金額
1	足利銀行	本店営業部	952,250
2	足利銀行	栃木支店	492,500
3	足利銀行	宇都宮中央支店	490,090
4	足利銀行	一条町支店	461,850
5	足利銀行	大田原支店	336,300
6	足利銀行	鹿沼支店	327,000
7	足利銀行	小山東支店	278,500
8	足利銀行	足利支店	276,000
9	足利銀行	宇都宮支店	246,000
10	足利銀行	小山支店	194,400
11	足利銀行	江曾島支店	165,000
12	栃木銀行	本店営業部	153,600
13	足利銀行	佐野支店	138,990
14	足利銀行	黒磯支店	117,800
15	栃木銀行	黒磯支店	117,200

順位	金融機関	店舗	件数
1	足利銀行	本店営業部	53
2	足利銀行	宇都宮中央支店	29
3	栃木銀行	本店営業部	25
4	足利銀行	鹿沼支店	22
5	足利銀行	江曾島支店	19
5	足利銀行	宇都宮支店	19
7	足利銀行	今市支店	17
8	足利銀行	小山東支店	16
9	足利銀行	黒磯支店	15
9	足利銀行	一条町支店	15
9	足利銀行	栃木支店	15
12	足利銀行	足利支店	14
12	足利銀行	大田原支店	14
12	栃木銀行	黒磯支店	14
12	栃木銀行	足利支店	14

## 【保証債務残高20億円以上30億円未満】

(単位:千円)

順位	金融機関	店舗	金額
1	足利銀行	氏家支店	311,800
2	足利銀行	新栃木支店	183,658
3	足利銀行	間々田支店	172,500
4	足利銀行	鹿沼東支店	152,050
5	足利銀行	矢板支店	149,875
6	栃木銀行	戸祭支店	139,000
7	栃木銀行	馬場町支店	129,300
8	三井住友銀行	小山支店	127,000
9	みずほ銀行	宇都宮支店	120,000
10	栃木銀行	矢板支店	115,300
11	足利銀行	峰町支店	112,000
11	栃木銀行	陽南支店	112,000
13	栃木銀行	大田原西支店	100,300
14	栃木銀行	今市支店	89,700
15	足利銀行	真岡支店	87,550

順位	金融機関	店舗	件数
1	栃木銀行	陽南支店	24
2	栃木銀行	戸祭支店	23
3	栃木銀行	今市支店	21
4	足利銀行	氏家支店	19
5	栃木銀行	矢板支店	17
6	栃木銀行	馬場町支店	14
7	栃木銀行	氏家支店	13
7	足利銀行	間々田支店	13
9	栃木銀行	大田原支店	12
9	大田原信用金庫	本店営業部	12
9	栃木銀行	宇都宮東支店	12
12	栃木銀行	大田原西支店	11
12	足利銀行	新栃木支店	11
14	足利銀行	真岡支店	10
14	栃木銀行	佐野支店	10
14	栃木銀行	若草支店	10
14	栃木銀行	黒磯西支店	10

※金額または件数が同数(同順位)の場合、保証債務残高の大きい店舗から順に表記しています。

**【保証債務残高10億円以上20億円未満】**

(単位:千円)

順位	金融機関	店舗	金額
1	足利銀行	田沼支店	438,000
2	足利銀行	宝積寺支店	285,000
3	足利銀行	戸祭支店	251,000
4	栃木銀行	鹿沼東支店	215,200
5	足利銀行	中央市場支店	169,700
6	足利銀行	藤岡支店	160,000
6	足利銀行	大谷出張所	160,000
8	足利銀行	おもちゃのまち支店	158,000
9	栃木銀行	築瀬支店	153,600
10	足利銀行	喜連川支店	140,300
11	りそな銀行	宇都宮支店	140,000
12	常陽銀行	真岡支店	139,000
13	栃木銀行	兵庫塚支店	131,600
14	常陽銀行	宇都宮支店	130,500
15	常陽銀行	小山支店	127,700

順位	金融機関	店舗	件数
1	栃木銀行	鹿沼東支店	22
2	栃木銀行	西那須野支店	20
3	栃木銀行	兵庫塚支店	19
4	栃木銀行	平松支店	18
5	足利銀行	田沼支店	15
5	栃木銀行	小金井支店	15
5	足利銀行	戸祭支店	15
8	栃木銀行	宝積寺支店	14
8	栃木銀行	大沢支店	14
8	筑波銀行	宇都宮支店	14
8	栃木銀行	鬼怒川支店	14
12	栃木銀行	小山支店	13
13	足利銀行	中央市場支店	12
13	栃木銀行	三の沢支店	12
15	栃木銀行	茂木支店	11
15	栃木銀行	烏山支店	11
15	栃木銀行	日光支店	11
15	栃木銀行	上三川支店	11
15	栃木銀行	佐野東支店	11
15	栃木銀行	真岡西支店	11

**【保証債務残高10億円未満】**

(単位:千円)

順位	金融機関	店舗	金額
1	東日本銀行	宇都宮支店	137,000
2	足利銀行	岩舟支店	101,000
3	三菱東京UFJ銀行	表参道支店	100,000
4	栃木信用金庫	佐野南支店	99,500
5	足利銀行	大沢出張所	99,050
6	足利銀行	塩谷支店	93,500
7	足利銀行	久下田支店	77,000
8	佐野信用金庫	南支店	75,500
9	足利銀行	小金井支店	75,000
10	足利銀行	那須出張所	73,500
10	鹿沼相互信用金庫	栗野支店	73,500
12	足利小山信用金庫	間々田支店	72,500
13	栃木信用金庫	桜通り支店	72,000
13	足利銀行	大平支店	72,000
15	烏山信用金庫	宇都宮支店	68,000

順位	金融機関	店舗	件数
1	足利銀行	馬頭支店	10
1	足利銀行	久下田支店	10
3	足利銀行	小金井支店	9
3	東日本銀行	宇都宮支店	9
3	那須信用組合	馬頭支店	9
3	栃木信用金庫	滝谷町支店	9
3	足利銀行	岩舟支店	9
8	足利銀行	塩谷支店	8
8	佐野信用金庫	田沼支店	8
8	鹿沼相互信用金庫	戸祭支店	8
11	東和銀行	足利南支店	7
11	佐野信用金庫	南支店	7
11	栃木信用金庫	雀宮支店	7
11	栃木信用金庫	佐野南支店	7
11	佐野信用金庫	堀米支店	7

※金額または件数が同数(同順位)の場合、保証債務残高の大きい店舗から順に表記しています。



## 各種統計 (平成27年9月)

### 1 事業概況

(単位:千円、%)

	当 月 中				当 年 度 累 計				
	件数	前年比	金 額	前年比	件数	前年比	金 額	前年比	
保 証 申 込	1,854	87.8	18,826,001	88.8	8,279	91.7	74,862,940	93.6	
保 証 承 諾	1,853	88.7	18,599,384	90.9	7,845	90.9	68,990,307	92.6	
申 込 取 消	61	66.3	644,840	75.7	383	112.0	3,596,513	119.9	
貸 付 実 行	1,461	82.5	13,231,762	87.8	7,568	89.5	65,582,622	91.5	
償 還	1,559	104.4	12,725,128	97.6	9,129	103.0	84,847,314	100.0	
保 証 債 務 残 高	—	—	—	—	64,948	96.0	402,845,885	92.6	
条 件 変 更	865	84.5	7,648,640	79.1	5,472	94.4	51,289,448	94.2	
事 故 報 告 受 付	109	87.2	871,223	76.2	580	82.2	3,496,717	67.9	
被 請 求 残 高	—	—	—	—	115	98.3	600,292	70.9	
代 位 弁 済	元 金	79	76.0	532,083	62.0	511	118.0	3,113,496	92.3
	利 息	0	—	3,393	68.4	0	—	18,358	94.6
	元 利	79	76.0	535,476	62.0	511	118.0	3,131,854	92.3

### 2 資金使途別保証状況

(単位:千円、%)

使 途	当 月 中				当 年 度 累 計			
	件数	金 額	構成比	前年比	件数	金 額	構成比	前年比
運 転	1,623	16,209,419	87.2	89.9	6,751	59,910,803	86.8	92.6
設 備	164	1,897,165	10.2	135.5	722	6,251,944	9.1	104.2
運 転 設 備	66	492,800	2.6	48.2	372	2,827,560	4.1	73.7
合 計	1,853	18,599,384	100.0	90.9	7,845	68,990,307	100.0	92.6

### 3 期間別保証状況

(単位:千円、%)

期 間	当 月 中				当 年 度 累 計			
	件数	金 額	構成比	前年比	件数	金 額	構成比	前年比
6 か月以下	262	3,527,085	19.0	114.1	1,294	11,335,518	16.4	103.2
6 か月超1年以内	250	3,016,650	16.2	97.7	1,025	11,510,219	16.7	95.1
1年超3年以内	288	1,906,910	10.3	74.8	1,138	7,321,885	10.6	72.0
3年超5年以内	672	4,805,870	25.8	76.2	2,799	17,898,207	25.9	88.7
5年超7年以内	249	2,678,570	14.4	126.6	968	9,446,930	13.7	103.8
7年超10年以内	109	1,761,921	9.5	62.1	547	9,094,568	13.2	90.9
10年超	23	902,378	4.9	196.1	74	2,382,980	3.5	121.5
合 計	1,853	18,599,384	100.0	90.9	7,845	68,990,307	100.0	92.6
平均保証期間	48.8ヶ月				48.1ヶ月			

### 4 金額別保証状況

(単位:千円、%)

金 額	当 月 中				当 年 度 累 計			
	件数	金 額	構成比	前年比	件数	金 額	構成比	前年比
5,000千円以下	1,033	2,760,010	14.8	84.2	4,603	13,130,722	19.0	89.4
5,000千円超 10,000千円以下	414	3,708,770	19.9	87.0	1,826	16,194,142	23.5	89.6
10,000千円超 30,000千円以下	297	6,180,654	33.2	99.6	1,099	22,173,337	32.1	96.0
30,000千円超 50,000千円以下	86	3,863,000	20.8	90.0	234	10,588,875	15.3	86.8
50,000千円超 100,000千円以下	20	1,658,950	8.9	74.0	76	5,901,232	8.6	101.9
100,000千円超	3	428,000	2.3	251.8	7	1,002,000	1.5	148.7
合 計	1,853	18,599,384	100.0	90.9	7,845	68,990,307	100.0	92.6

## 5 金融機関別保証状況

(平成27年9月)

金融機関	保証承諾							保証債務残高			
	当月中			当年度累計				当月末			
	件数	金額	前年比	件数	金額	構成比	前年比	件数	金額	構成比	前年比
<b>都市銀行</b>	<b>15</b>	<b>602,000</b>	<b>80.6</b>	<b>46</b>	<b>1,189,000</b>	<b>1.7</b>	<b>94.1</b>	<b>716</b>	<b>10,213,138</b>	<b>2.5</b>	<b>81.0</b>
みずほ銀行	5	165,000	34.6	13	307,000	0.4	48.5	229	3,716,693	0.9	78.3
三菱東京UFJ銀行	2	150,000	111.1	2	150,000	0.2	83.3	53	988,780	0.2	74.3
三井住友銀行	5	147,000	183.8	23	422,000	0.6	138.8	310	3,319,701	0.8	84.5
りそな銀行	3	140,000	254.5	7	270,000	0.4	183.7	111	1,888,830	0.5	83.6
埼玉りそな銀行	—	—	—	1	40,000	0.1	—	13	299,134	0.1	87.3
<b>地方銀行</b>	<b>749</b>	<b>11,264,602</b>	<b>108.6</b>	<b>2,804</b>	<b>35,757,907</b>	<b>51.8</b>	<b>107.8</b>	<b>24,367</b>	<b>193,341,494</b>	<b>48.0</b>	<b>95.4</b>
足利銀行	654	10,046,032	109.8	2,401	30,792,532	44.6	111.4	19,943	158,640,497	39.4	98.8
山形銀行	3	40,300	40.3	13	254,760	0.4	132.0	92	968,344	0.2	99.6
東邦銀行	1	1,500	7.5	3	12,500	0.0	23.1	54	378,591	0.1	75.9
群馬銀行	34	467,270	67.4	187	2,390,607	3.5	79.1	2,560	21,329,415	5.3	79.4
常陽銀行	25	516,200	221.1	79	1,430,050	2.1	110.3	697	6,767,674	1.7	94.9
筑波銀行	32	193,300	110.0	121	877,459	1.3	90.8	1,018	5,248,330	1.3	79.6
八十二銀行	—	—	—	—	—	—	—	3	8,643	0.0	41.2
<b>第二地方銀行</b>	<b>667</b>	<b>3,989,320</b>	<b>62.6</b>	<b>2,595</b>	<b>16,423,637</b>	<b>23.8</b>	<b>68.7</b>	<b>22,488</b>	<b>113,632,075</b>	<b>28.2</b>	<b>87.3</b>
栃木銀行	640	3,712,854	60.7	2,498	15,666,907	22.7	67.9	21,778	108,959,371	27.0	87.0
福島銀行	1	2,000	33.3	10	81,500	0.1	282.0	90	896,859	0.2	102.3
大東銀行	1	5,000	12.8	6	55,300	0.1	65.0	67	389,339	0.1	67.1
東和銀行	16	132,466	69.2	62	386,930	0.6	62.4	423	2,582,682	0.6	103.0
東日本銀行	9	137,000	652.4	19	233,000	0.3	284.1	130	803,825	0.2	74.9
<b>信用金庫</b>	<b>351</b>	<b>2,318,212</b>	<b>96.4</b>	<b>2,021</b>	<b>13,196,696</b>	<b>19.1</b>	<b>96.0</b>	<b>14,369</b>	<b>72,701,309</b>	<b>18.0</b>	<b>94.6</b>
足利小山信用金庫	58	447,550	84.0	363	2,648,450	3.8	95.8	3,172	16,853,967	4.2	96.5
栃木信用金庫	89	625,080	130.8	462	3,067,669	4.4	98.8	3,258	15,317,006	3.8	92.9
鹿沼相互信用金庫	43	278,760	74.6	278	1,729,530	2.5	87.2	2,132	10,951,330	2.7	92.8
佐野信用金庫	41	247,400	105.9	196	1,297,665	1.9	90.5	1,228	5,838,342	1.4	95.3
大田原信用金庫	50	283,942	74.6	292	1,888,652	2.7	108.5	2,008	11,124,843	2.8	94.3
烏山信用金庫	59	359,230	123.6	367	2,151,530	3.1	92.4	2,047	9,749,037	2.4	96.8
白河信用金庫	4	11,850	98.8	18	102,100	0.1	118.0	169	914,185	0.2	82.3
桐生信用金庫	4	39,900	49.4	31	241,100	0.3	116.6	294	1,580,870	0.4	95.7
アイオー信用金庫	1	7,000	—	2	10,000	0.0	—	4	19,001	0.0	164.0
館林信用金庫	—	—	—	1	1,000	0.0	—	5	7,282	0.0	24.6
結城信用金庫	2	17,500	79.5	11	59,000	0.1	60.5	52	345,445	0.1	102.7
<b>信用組合</b>	<b>69</b>	<b>393,250</b>	<b>77.3</b>	<b>372</b>	<b>2,307,867</b>	<b>3.3</b>	<b>100.5</b>	<b>2,881</b>	<b>11,693,776</b>	<b>2.9</b>	<b>101.1</b>
真岡信用組合	32	143,300	57.3	139	821,479	1.2	87.7	1,068	4,267,605	1.1	109.0
那須信用組合	37	249,950	96.7	233	1,486,388	2.2	109.3	1,802	7,335,902	1.8	96.5
横浜中央信用組合	—	—	—	—	—	—	—	11	90,269	0.0	199.1
<b>政府系金融機関</b>	<b>2</b>	<b>32,000</b>	<b>65.6</b>	<b>7</b>	<b>115,200</b>	<b>0.2</b>	<b>88.0</b>	<b>127</b>	<b>1,264,094</b>	<b>0.3</b>	<b>94.0</b>
商工組合中央金庫	2	32,000	65.6	7	115,200	0.2	88.0	123	1,256,975	0.3	94.1
日本政策金融公庫	—	—	—	—	—	—	—	4	7,119	0.0	85.3
<b>合計</b>	<b>1,853</b>	<b>18,599,384</b>	<b>90.9</b>	<b>7,845</b>	<b>68,990,307</b>	<b>100.0</b>	<b>92.6</b>	<b>64,948</b>	<b>402,845,885</b>	<b>100.0</b>	<b>92.6</b>

(単位:千円、%)

代 位 弁 済							代 位 弁 済 率		金 融 機 関
当 月 中			当 年 度 累 計				当年度中	前年同月	
件 数	金 額	前年比	件 数	金 額	構成比	前年比			
—	—	—	6	100,023	3.2	42.6	0.98	1.86	都市銀行
—	—	—	1	7,958	0.3	150.7	0.21	0.11	みずほ銀行
—	—	—	2	21,602	0.7	130.6	2.18	1.24	三菱東京UFJ銀行
—	—	—	1	33,688	1.1	138.2	1.01	0.62	三井住友銀行
—	—	—	1	32,210	1.0	22.6	1.71	6.30	りそな銀行
—	—	—	1	4,564	0.1	9.9	1.53	13.47	埼玉りそな銀行
40	334,738	63.2	234	1,865,631	59.6	116.6	0.96	0.79	地方銀行
33	294,370	82.5	175	1,266,402	40.4	109.3	0.80	0.72	足利銀行
—	—	—	2	9,684	0.3	—	1.00	—	山形銀行
—	—	—	3	14,745	0.5	282.4	3.89	1.05	東邦銀行
5	28,408	17.2	28	225,426	7.2	68.2	1.06	1.23	群馬銀行
—	—	—	17	184,939	5.9	223.2	2.73	1.16	常陽銀行
2	11,960	413.9	9	164,433	5.3	701.5	3.13	0.36	筑波銀行
—	—	—	—	—	—	—	—	—	八十二銀行
25	143,028	222.7	155	736,744	23.5	105.4	0.65	0.54	第二地方銀行
25	143,028	322.3	138	620,309	19.8	105.0	0.57	0.47	栃木銀行
—	—	—	—	—	—	—	—	4.59	福島銀行
—	—	—	1	3,380	0.1	—	0.87	—	大東銀行
—	—	—	1	3,925	0.1	5.8	0.15	2.72	東和銀行
—	—	—	15	109,130	3.5	—	13.58	—	東日本銀行
11	52,844	21.9	102	398,799	12.7	52.8	0.55	0.98	信用金庫
1	1,583	3.9	36	137,982	4.4	94.3	0.82	0.84	足利小山信用金庫
6	25,123	257.2	31	101,381	3.2	200.1	0.66	0.31	栃木信用金庫
1	2,137	1.5	7	17,492	0.6	8.2	0.16	1.80	鹿沼相互信用金庫
—	—	—	5	35,002	1.1	26.6	0.60	2.14	佐野信用金庫
1	10,055	292.9	7	58,743	1.9	103.2	0.53	0.48	大田原信用金庫
—	—	—	13	23,114	0.7	32.7	0.24	0.70	烏山信用金庫
2	13,946	—	3	25,085	0.8	28.7	2.74	7.88	白河信用金庫
—	—	—	—	—	—	—	—	—	桐生信用金庫
—	—	—	—	—	—	—	—	—	アイオー信用金庫
—	—	—	—	—	—	—	—	—	館林信用金庫
—	—	—	—	—	—	—	—	—	結城信用金庫
3	4,867	16.8	14	30,657	1.0	30.4	0.26	0.87	信用組合
3	4,867	—	11	22,489	0.7	32.6	0.53	1.76	真岡信用組合
—	—	—	3	8,168	0.3	25.6	0.11	0.42	那須信用組合
—	—	—	—	—	—	—	—	—	横浜中央信用組合
—	—	—	—	—	—	—	—	0.17	政府系金融機関
—	—	—	—	—	—	—	—	0.18	商工組合中央金庫
—	—	—	—	—	—	—	—	—	日本政策金融公庫
79	535,476	62.0	511	3,131,854	100.0	92.3	0.78	0.78	合 計

## 6 制度別保証状況

(平成27年9月)

制度	保証承諾							保証債務残高			
	当月中			当年度累計				当月末			
	件数	金額	前年比	件数	金額	構成比	前年比	件数	金額	構成比	前年比
一般保証	516	9,119,885	89.4	2,138	30,302,061	43.9	92.8	8,728	101,341,237	25.2	109.5
制度保証	1,337	9,479,499	92.5	5,707	38,688,246	56.1	92.4	56,220	301,504,648	74.8	88.0
協会制度	242	4,056,334	106.1	1,001	13,997,667	20.3	95.7	10,724	115,080,362	28.6	88.5
事業者カードローン根保証	42	150,000	47.0	254	1,085,700	1.6	77.2	1,103	4,620,277	1.1	95.3
当座貸越根保証	19	319,800	53.0	79	1,471,300	2.1	67.3	369	6,677,201	1.7	110.3
割引保証(手形・電子記録債権)	4	71,645	509.9	18	140,657	0.2	132.6	26	215,994	0.1	101.4
中小企業金融安定化特別保証	—	—	—	—	—	—	—	206	943,192	0.2	83.1
小口零細企業保証	24	66,100	131.4	115	309,159	0.4	119.3	563	981,470	0.2	113.9
景気対応緊急保証制度	—	—	—	—	—	—	—	1,497	14,193,228	3.5	70.5
経営力強化保証	—	—	—	6	90,904	0.1	62.0	53	1,118,099	0.3	548.3
経営者保証ガイドライン対応保証	—	—	—	—	—	—	—	—	—	—	—
エクセレント保証	1	100,000	47.6	7	355,000	0.5	40.5	39	1,355,557	0.3	169.5
ランクアップ保証	—	—	—	—	—	—	—	—	—	—	—
ハーモニーサポート保証	49	910,975	—	111	2,160,265	3.1	—	84	1,527,193	0.4	—
金融機関提携保証	46	1,215,000	84.8	174	4,495,000	6.5	73.9	1,980	32,090,942	8.0	83.5
金融機関提携セーフティ保証	—	—	—	—	—	—	—	95	680,619	0.2	71.9
無担保当貸5000保証	44	1,185,000	83.5	158	4,305,000	6.2	72.7	792	20,498,465	5.1	90.7
セーフティサポート保証	—	—	—	—	—	—	—	582	8,072,562	2.0	71.5
しんきんスクラム2000保証	2	30,000	1,000.0	5	72,000	0.1	74.5	129	850,809	0.2	81.4
その他の金融機関提携保証	—	—	—	11	118,000	0.2	181.5	382	1,988,487	0.5	78.9
商工いきいき特別保証	11	32,012	85.2	48	155,752	0.2	77.0	1,431	2,696,394	0.7	80.4
その他の協会制度	46	1,190,802	103.6	189	3,733,930	5.4	111.2	3,373	48,660,815	12.1	90.1
県制度	323	1,917,450	85.2	1,409	9,314,680	13.5	101.3	18,701	106,441,264	26.4	83.8
創業支援資金	13	52,000	56.6	53	216,990	0.3	69.7	721	1,813,290	0.5	82.9
経営安定資金	163	907,280	105.1	671	3,859,057	5.6	104.0	14,582	78,445,836	19.5	79.5
経営サポート資金	19	187,500	33.0	121	1,577,013	2.3	75.2	1,151	12,864,267	3.2	112.7
経営力強化融資	—	—	—	2	15,906	0.0	—	2	15,584	0.0	—
借換融資	19	187,500	33.0	119	1,561,107	2.3	74.4	1,149	12,848,683	3.2	112.5
中小企業設備資金	8	57,300	68.5	46	405,520	0.6	131.5	498	3,109,547	0.8	91.1
中小企業運転資金	119	700,370	114.7	511	3,179,400	4.6	153.8	1,238	5,995,716	1.5	108.1
一般枠	46	361,170	59.2	164	1,390,100	2.0	67.2	959	4,503,919	1.1	81.2
短期枠	73	339,200	—	347	1,789,300	2.6	—	279	1,491,797	0.4	—
流動資産活用資金	—	—	—	—	—	—	—	—	—	—	—
経営安定特別借換資金	—	—	—	—	—	—	—	347	2,145,802	0.5	77.3
その他の県制度	1	13,000	40.0	7	76,700	0.1	11.0	164	2,066,806	0.5	69.8
市町村制度	772	3,505,715	84.0	3,297	15,375,899	22.3	85.2	26,795	79,983,021	19.9	93.4
市町村特別保証制度	772	3,505,715	84.0	3,152	14,505,399	21.0	84.9	26,635	78,704,436	19.5	93.5
その他の市町村制度	—	—	—	145	870,500	1.3	91.2	160	1,278,585	0.3	87.4
合計	1,853	18,599,384	90.9	7,845	68,990,307	100.0	92.6	64,948	402,845,885	100.0	92.6

## 7 保険別保証状況

(平成27年9月)

制度	保証承諾							保証債務残高			
	当月中			当年度累計				当月末			
	件数	金額	前年比	件数	金額	構成比	前年比	件数	金額	構成比	前年比
一般枠保証	1,712	16,513,482	89.2	7,289	62,076,151	90.0	91.1	41,202	233,209,835	57.9	105.5
別枠保証	141	2,085,902	107.4	556	6,914,156	10.0	108.9	23,746	169,636,050	42.1	79.2
エネルギー対策保証	6	334,000	390.6	13	474,500	0.7	166.9	79	2,201,207	0.5	173.4
中小企業特定社債保証	16	744,000	129.2	25	1,224,000	1.8	129.7	179	7,623,520	1.9	107.2
流動資産担保融資保証	1	7,040	100.0	7	96,800	0.1	90.3	14	376,000	0.1	77.4
災害関係保証	—	—	—	—	—	—	—	129	935,474	0.2	79.0
セーフティネット保証	17	211,500	61.3	99	1,460,308	2.1	98.0	15,521	102,662,406	25.5	73.3
5号認定	17	211,500	61.3	99	1,460,308	2.1	101.7	11,553	71,746,548	17.8	72.6
6号認定	—	—	—	—	—	—	—	3,867	30,300,552	7.5	74.9
創業等関連保証	1	7,000	116.7	14	126,500	0.2	209.8	845	1,600,944	0.4	68.5
創業関連保証	53	136,600	54.4	177	554,270	0.8	69.7	631	1,741,064	0.4	195.2
東日本大震災復興緊急保証	43	550,500	82.0	210	2,688,214	3.9	106.2	6,090	50,145,171	12.4	84.4
経営改善サポート保証	4	95,262	—	11	289,564	0.4	210.3	48	1,393,114	0.3	1,041.6
別枠保証その他	—	—	—	—	—	—	—	210	957,150	0.2	79.3
合計	1,853	18,599,384	90.9	7,845	68,990,307	100.0	92.6	64,948	402,845,885	100.0	92.6



(単位:千円、%)

代 位 弁 済							代 位 弁 済 率		制 度
当 月 中			当 年 度 累 計				当年度中	前年同月	
件 数	金 額	前年比	件 数	金 額	構成比	前年比			
18	99,746	83.7	69	555,309	17.7	106.8	0.55	0.56	一般保証
61	435,730	58.5	442	2,576,544	82.3	89.7	0.85	0.84	制度保証
15	129,747	52.7	151	1,069,314	34.1	82.1	0.93	1.00	協会制度
1	2,981	60.7	5	13,601	0.4	146.6	0.29	0.19	事業者カードローン根保証
—	—	—	1	30,123	1.0	—	0.45	—	当座貸越根保証
—	—	—	—	—	—	—	—	—	割引保証(手形・電子記録債権)
1	1,064	—	2	5,780	0.2	21.0	0.61	2.43	中小企業金融安定化特別保証
1	1,005	—	10	10,215	0.3	125.6	1.04	0.94	小口専細企業保証
1	10,222	28.5	20	200,906	6.4	89.2	1.42	1.12	景気対応緊急保証制度
—	—	—	—	—	—	—	—	—	経営力強化保証
—	—	—	—	—	—	—	—	—	経営者保証ガイドライン対応保証
—	—	—	—	—	—	—	—	—	エクセレント保証
—	—	—	—	—	—	—	—	—	ランクアップ保証
—	—	—	—	—	—	—	—	—	ハーモニーサポート保証
2	26,815	21.8	21	282,489	9.0	80.7	0.88	0.91	金融機関提携保証
—	—	—	2	3,477	0.1	198.5	0.51	0.18	金融機関提携セーフティ保証
—	—	—	3	109,858	3.5	840.3	0.54	0.06	無担保当貸5000保証
1	23,337	24.5	7	144,733	4.6	50.0	1.79	2.56	セーフティサポート保証
—	—	—	—	—	—	—	—	2.57	しんきんスクラム2000保証
1	3,478	29.3	9	24,422	0.8	130.6	1.23	0.74	その他の金融機関提携保証
3	8,965	80.0	35	79,290	2.5	182.1	2.94	1.30	商工いきいき特別保証
6	78,696	110.7	57	446,910	14.3	70.0	0.92	1.18	その他の協会制度
28	218,422	55.7	178	1,137,755	36.3	92.2	1.07	0.97	県制度
2	11,335	2,408.1	12	54,721	1.7	169.7	3.02	1.47	創業支援資金
18	136,345	55.0	129	773,235	24.7	89.3	0.99	0.88	経営安定資金
3	49,274	48.9	15	150,983	4.8	97.4	1.17	1.36	経営サポート資金
—	—	—	—	—	—	—	—	—	経営力強化融資
3	49,274	48.9	15	150,983	4.8	97.4	1.18	1.36	借換融資
—	—	—	3	23,286	0.7	274.4	0.75	0.25	中小企業設備資金
4	17,612	62.8	10	37,081	1.2	45.4	0.62	1.47	中小企業運転資金
4	17,612	62.8	10	37,081	1.2	45.4	0.82	1.47	一般枠
—	—	—	—	—	—	—	—	—	短期枠
—	—	—	—	—	—	—	—	—	流動資産活用資金
1	3,856	25.5	7	79,701	2.5	102.5	3.71	2.80	経営安定特別借換資金
—	—	—	2	18,748	0.6	145.8	0.91	0.43	その他の県制度
18	87,561	82.6	113	369,475	11.8	109.4	0.46	0.39	市町村制度
18	87,561	82.6	113	369,475	11.8	109.4	0.47	0.40	市町村特別保証制度
—	—	—	—	—	—	—	—	—	その他の市町村制度
79	535,476	62.0	511	3,131,854	100.0	92.3	0.78	0.78	合 計

(単位:千円、%)

代 位 弁 済							代 位 弁 済 率		制 度
当 月 中			当 年 度 累 計				当年度中	前年同月	
件 数	金 額	前年比	件 数	金 額	構成比	前年比			
49	203,949	85.9	224	1,114,110	35.6	124.2	0.48	0.41	一般枠保証
30	331,528	52.9	287	2,017,743	64.4	80.8	1.19	1.17	別枠保証
—	—	—	—	—	—	—	—	—	エネルギー対策保証
—	—	—	—	—	—	—	—	—	中小企業特定社債保証
—	—	—	—	—	—	—	—	25.40	流動資産担保融資保証
—	—	—	—	—	—	—	—	1.14	災害関係保証
19	227,746	46.8	214	1,432,825	45.8	78.5	1.40	1.30	セーフティネット保証
11	123,871	42.0	130	877,991	28.0	95.8	1.22	0.93	5号認定
8	103,875	54.3	82	549,170	17.5	61.3	1.81	2.21	6号認定
1	1,280	41.5	10	41,903	1.3	109.9	2.62	1.63	創業等関連保証
—	—	—	4	8,628	0.3	118.6	0.50	0.82	創業関連保証
9	101,437	74.0	57	528,608	16.9	113.4	1.05	0.79	東日本大震災復興緊急保証
—	—	—	—	—	—	—	—	—	経営改善サポート保証
1	1,064	—	2	5,780	0.2	25.5	0.60	1.87	別枠保証その他
79	535,476	62.0	511	3,131,854	100.0	92.3	0.78	0.78	合 計

## 8 業種別保証状況

(平成27年9月)

業種	保証承諾							保証債務残高			
	当月中			当年度累計				当月末			
	件数	金額	前年比	件数	金額	構成比	前年比	件数	金額	構成比	前年比
木材伐出業	3	62,500	96.2	10	111,700	0.2	93.9	48	345,487	0.1	119.1
鉱業	—	—	—	—	—	—	—	9	105,637	0.0	66.7
土石採取業	1	5,000	500.0	7	88,937	0.1	102.2	94	740,881	0.2	72.1
建設業	612	5,888,032	87.6	2,625	22,095,584	32.0	89.7	16,747	96,591,619	24.0	92.7
製造業	316	3,741,336	90.6	1,278	13,169,206	19.1	91.7	13,191	96,491,127	24.0	89.8
食料品工業	28	334,000	75.7	123	2,108,026	3.1	101.1	1,296	12,506,493	3.1	91.1
繊維品工業	22	265,500	137.9	74	558,650	0.8	64.3	865	4,606,474	1.1	89.3
木材・木製品工業	10	54,950	13.9	56	544,450	0.8	57.8	434	3,844,169	1.0	86.8
家具・建具工業	11	67,700	57.1	51	326,429	0.5	84.9	491	2,283,405	0.6	90.5
紙工業	6	38,000	14.3	25	272,600	0.4	57.9	256	2,880,227	0.7	88.6
製版・製本業	—	—	—	6	11,300	0.0	141.3	36	104,345	0.0	104.7
化学工業	1	10,000	46.5	7	45,100	0.1	70.2	104	830,853	0.2	94.2
石油・石炭製品工業	—	—	—	—	—	—	—	1	12,516	0.0	78.1
ゴム・プラスチック工業	20	332,300	78.5	96	1,094,441	1.6	81.1	1,235	10,477,954	2.6	94.0
ゴム製品製造業	5	133,000	2,660.0	8	167,700	0.2	84.7	79	737,601	0.2	74.5
皮革工業	3	53,500	—	3	53,500	0.1	862.9	30	187,767	0.0	93.1
窯業	23	421,080	133.7	71	1,042,799	1.5	120.2	524	4,789,366	1.2	90.9
金属工業	63	758,890	150.5	242	2,503,209	3.6	124.4	2,558	18,806,269	4.7	86.9
機械工業	44	574,866	84.8	168	1,710,947	2.5	74.8	1,781	15,118,230	3.8	90.0
電気機器工業	17	175,400	97.1	76	761,700	1.1	80.6	641	4,772,134	1.2	83.3
車両工業	13	219,000	75.5	46	538,025	0.8	81.0	511	5,074,006	1.3	96.3
船舶工業	—	—	—	—	—	—	—	2	16,830	0.0	78.1
その他の工業	44	200,650	87.9	198	1,126,930	1.6	116.7	1,994	7,065,239	1.8	92.5
農林漁業	—	—	—	—	—	—	—	6	10,668	0.0	63.9
ソフトウェア業	5	72,500	117.9	25	243,400	0.4	145.3	326	2,108,457	0.5	90.3
情報処理サービス業	1	30,000	300.0	3	60,000	0.1	85.1	21	258,123	0.1	89.3
印刷業	17	409,341	189.5	60	637,673	0.9	101.5	625	4,127,067	1.0	98.3
電気・ガス・熱供給・水道業	7	364,000	402.2	27	642,400	0.9	156.4	203	3,626,498	0.9	140.0
通信業	—	—	—	—	—	—	—	—	—	—	—
サービス業	282	2,285,965	119.7	1,086	8,916,178	12.9	106.7	9,804	56,228,601	14.0	94.1
放送業	—	—	—	—	—	—	—	24	208,813	0.1	104.7
情報通信サービス業	3	23,000	92.0	19	79,350	0.1	83.1	126	526,897	0.1	102.1
運輸サービス業	3	12,000	85.7	10	88,450	0.1	368.5	97	575,161	0.1	93.0
物品賃貸業	5	94,000	145.8	25	393,660	0.6	126.2	257	1,862,178	0.5	77.4
専門サービス業	27	79,000	138.8	87	321,700	0.5	117.8	988	2,776,680	0.7	79.6
広告業	8	31,000	193.8	26	180,700	0.3	104.3	252	1,013,347	0.3	92.2
技術サービス業	23	131,275	103.3	105	661,215	1.0	106.2	506	2,210,083	0.5	115.4
宿泊業	10	62,000	29.0	45	541,381	0.8	86.0	772	6,594,290	1.6	93.6
洗濯・理美容・浴場業	48	310,900	246.6	163	780,940	1.1	120.0	1,541	5,643,972	1.4	95.7
旅行業	4	16,300	141.7	16	75,500	0.1	157.9	90	335,218	0.1	113.9
その他の生活関連サービス業	11	184,000	139.6	41	582,100	0.8	118.0	400	3,454,200	0.9	93.7
映画・娯楽業	6	134,250	155.2	25	239,650	0.3	131.6	239	1,739,370	0.4	95.4
教育・学習支援業	18	154,600	228.4	50	477,100	0.7	118.3	404	2,647,456	0.7	96.4
医療・福祉業	48	481,590	140.4	219	2,094,456	3.0	93.5	1,886	12,254,145	3.0	96.1
廃棄物処理業	19	203,950	112.2	70	850,539	1.2	108.5	639	5,784,208	1.4	93.2
職業紹介・労働者派遣事業	7	87,800	58.9	29	415,197	0.6	112.1	139	1,523,794	0.4	118.2
その他の事業サービス業	26	194,300	79.0	106	823,740	1.2	96.2	1,011	5,392,898	1.3	87.8
その他のサービス業	16	86,000	177.3	50	310,500	0.5	153.7	433	1,685,889	0.4	102.1
インターネット付随サービス業	—	—	—	3	8,000	0.0	16.8	35	116,723	0.0	71.2
出版業	1	10,000	200.0	5	33,000	0.0	44.0	38	292,035	0.1	90.4
運送業	61	608,350	76.3	286	2,982,448	4.3	89.9	2,890	22,117,349	5.5	93.2
貨物運送取扱事業	—	—	—	—	—	—	—	22	309,073	0.1	72.3
倉庫業	1	20,000	200.0	6	102,000	0.1	39.2	39	993,801	0.2	127.5
郵便業	—	—	—	—	—	—	—	—	—	—	—
卸売業	183	2,712,410	98.9	759	8,459,663	12.3	97.6	6,015	46,566,154	11.6	91.1
小売業	234	1,689,330	60.4	1,089	7,713,103	11.2	80.4	9,435	50,990,200	12.7	92.7
保険媒介代理業	2	3,700	8.6	21	113,300	0.2	91.2	242	507,387	0.1	90.9
不動産業	44	425,100	78.0	171	1,963,000	2.8	117.2	1,581	9,087,948	2.3	98.8
物品預り・駐車場業	1	3,000	600.0	2	6,000	0.0	32.4	18	78,131	0.0	93.8
飲食店	88	371,320	100.1	410	1,948,116	2.8	93.0	3,884	13,388,252	3.3	95.8
業種外	—	—	—	—	—	—	—	28	141,914	0.0	89.3
合計	1,853	18,599,384	90.9	7,845	68,990,307	100.0	92.6	64,948	402,845,885	100.0	92.6

(単位:千円、%)

代 位 弁 済							代 位 弁 済 率		業 種
当 月 中			当 年 度 累 計				当年度中	前年同月	
件 数	金 額	前年比	件 数	金 額	構成比	前年比			
—	—	—	—	—	—	—	—	—	木材伐出業
—	—	—	—	—	—	—	—	—	鉱業
—	—	—	—	—	—	—	—	—	土石採取業
27	217,026	40.5	116	652,502	20.8	71.0	0.68	0.88	建設業
14	80,696	1,314.2	113	688,697	22.0	102.6	0.71	0.62	製造業
—	—	—	15	98,192	3.1	46.5	0.79	1.54	食品工業
6	17,800	616.0	10	27,260	0.9	34.2	0.59	1.55	繊維品工業
—	—	—	—	—	—	—	—	—	木材・木製品工業
—	—	—	1	4,571	0.1	269.1	0.20	0.07	家具・建具工業
—	—	—	—	—	—	—	—	—	紙工業
—	—	—	—	—	—	—	—	—	製版・製本業
—	—	—	—	—	—	—	—	—	化学工業
—	—	—	—	—	—	—	—	—	石油・石炭製品工業
4	19,536	—	21	63,777	2.0	111.9	0.61	0.51	ゴム・プラスチック工業
—	—	—	13	88,652	2.8	—	12.02	—	ゴム製品製造業
—	—	—	—	—	—	—	—	—	皮革工業
—	—	—	—	—	—	—	—	0.44	窯業
—	—	—	2	2,103	0.1	4.2	0.01	0.23	金属工業
1	13,038	—	21	281,637	9.0	183.9	1.86	0.91	機械工業
2	26,619	—	11	70,665	2.3	308.0	1.48	0.40	電気機器工業
—	—	—	—	—	—	—	—	—	車両工業
—	—	—	—	—	—	—	—	—	船舶工業
—	—	—	18	48,137	1.5	66.4	0.68	0.95	その他の工業
—	—	—	—	—	—	—	—	—	農林漁業
1	3,703	—	1	3,703	0.1	—	0.18	—	ソフトウェア業
—	—	—	—	—	—	—	—	—	情報処理サービス業
—	—	—	3	5,526	0.2	58.2	0.13	0.23	印刷業
—	—	—	—	—	—	—	—	—	電気・ガス・熱供給・水道業
—	—	—	—	—	—	—	—	—	通信業
17	118,643	181.6	67	408,976	13.1	222.3	0.73	0.31	サービス業
—	—	—	—	—	—	—	—	—	放送業
—	—	—	—	—	—	—	—	—	情報通信サービス業
—	—	—	2	6,629	0.2	—	1.15	—	運輸サービス業
—	—	—	9	51,244	1.6	819.0	2.75	0.26	物品賃貸業
1	10,055	100.6	11	52,768	1.7	245.8	1.90	0.62	専門サービス業
3	4,298	—	5	8,403	0.3	40.5	0.83	1.89	広告業
—	—	—	—	—	—	—	—	—	技術サービス業
1	513	1.7	6	29,325	0.9	94.9	0.44	0.44	宿泊業
—	—	—	5	18,517	0.6	137.4	0.33	0.23	洗濯・理美容・浴場業
—	—	—	—	—	—	—	—	—	旅行業
—	—	—	—	—	—	—	—	0.03	その他の生活関連サービス業
2	70,766	—	3	77,539	2.5	1,023.4	4.46	0.42	映画・娯楽業
—	—	—	—	—	—	—	—	0.04	教育・学習支援業
5	28,408	2,585.7	9	50,910	1.6	536.0	0.42	0.07	医療・福祉業
—	—	—	—	—	—	—	—	0.12	廃棄物処理業
5	4,604	—	8	20,831	0.7	181.0	1.37	0.89	職業紹介・労働者派遣事業
—	—	—	9	92,811	3.0	174.9	1.72	0.86	その他の事業サービス業
—	—	—	—	—	—	—	—	—	その他のサービス業
—	—	—	2	14,984	0.5	—	12.84	—	インターネット付随サービス業
—	—	—	—	—	—	—	—	—	出版業
2	14,957	29.2	16	141,725	4.5	79.9	0.64	0.75	運送業
—	—	—	—	—	—	—	—	1.37	貨物運送取扱事業
—	—	—	—	—	—	—	—	—	倉庫業
—	—	—	—	—	—	—	—	—	郵便業
6	52,741	27.4	59	358,121	11.4	45.2	0.77	1.55	卸売業
6	31,731	275.7	77	652,424	20.8	109.5	1.28	1.08	小売業
—	—	—	—	—	—	—	—	—	保険媒介代理業
1	674	—	9	38,267	1.2	—	0.42	—	不動産業
—	—	—	—	—	—	—	—	—	物品預り・駐車場業
6	19,008	1,778.4	49	170,632	5.4	514.2	1.27	0.24	飲食店
—	—	—	—	—	—	—	—	3.07	業種外
79	535,476	62.0	511	3,131,854	100.0	92.3	0.78	0.78	合 計

## 9 地区別保証状況

(平成27年9月)

	保証承諾							保証債務残高			
	当月中			当年度累計				当月末			
市町村	件数	金額	前年比	件数	金額	構成比	前年比	件数	金額	構成比	前年比
<b>市</b>	<b>1,608</b>	<b>16,163,474</b>	<b>89.8</b>	<b>6,866</b>	<b>60,969,652</b>	<b>88.4</b>	<b>92.0</b>	<b>56,824</b>	<b>353,982,850</b>	<b>87.9</b>	<b>92.3</b>
宇都宮市	551	6,162,589	99.1	2,216	20,687,365	30.0	93.8	17,371	109,223,044	27.1	93.3
足利市	100	890,316	61.8	489	4,341,689	6.3	90.7	4,946	34,022,762	8.4	92.8
栃木市	126	1,659,812	121.4	619	5,763,882	8.4	102.9	5,010	30,324,270	7.5	90.7
佐野市	107	1,241,290	83.6	474	5,200,704	7.5	86.3	3,984	25,770,811	6.4	93.7
鹿沼市	112	1,073,600	102.0	431	3,755,485	5.4	93.0	3,652	24,032,687	6.0	93.7
日光市	105	715,520	56.8	384	3,307,921	4.8	85.8	2,967	18,289,306	4.5	92.3
小山市	130	1,412,200	95.5	530	5,363,644	7.8	102.6	5,267	32,717,643	8.1	89.9
真岡市	64	433,050	110.5	267	1,654,020	2.4	79.2	2,166	11,364,838	2.8	89.5
大田原市	77	650,280	66.9	355	2,564,354	3.7	90.9	2,606	16,888,769	4.2	95.2
矢板市	24	255,975	115.7	121	1,035,075	1.5	122.7	1,044	5,606,447	1.4	88.7
那須塩原市	109	702,362	64.1	511	3,985,601	5.8	80.5	4,500	27,659,617	6.9	91.5
さくら市	43	493,600	105.8	180	1,482,228	2.1	97.8	1,211	7,723,581	1.9	89.1
那須烏山市	17	91,980	38.0	110	525,705	0.8	51.9	918	4,613,125	1.1	90.5
下野市	43	380,900	121.7	179	1,301,980	1.9	88.9	1,182	5,745,949	1.4	94.4
<b>町</b>	<b>224</b>	<b>1,835,410</b>	<b>87.9</b>	<b>902</b>	<b>6,596,230</b>	<b>9.6</b>	<b>93.6</b>	<b>7,438</b>	<b>39,164,820</b>	<b>9.7</b>	<b>94.4</b>
上三川町	18	108,800	54.8	73	481,000	0.7	71.3	710	4,156,643	1.0	89.2
益子町	28	139,480	138.1	110	602,911	0.9	108.4	910	3,679,625	0.9	105.2
茂木町	11	78,500	43.7	59	351,606	0.5	69.7	605	2,574,256	0.6	94.2
市貝町	9	39,900	46.4	41	270,540	0.4	76.0	373	2,199,551	0.5	93.8
芳賀町	12	58,600	60.0	52	280,919	0.4	73.0	449	2,107,767	0.5	97.0
壬生町	27	346,180	99.5	133	1,214,380	1.8	94.1	1,109	6,378,638	1.6	92.6
野木町	18	138,000	119.5	83	571,050	0.8	113.0	496	2,301,602	0.6	93.1
塩谷町	19	182,500	443.0	51	489,100	0.7	229.8	272	1,522,413	0.4	97.5
高根沢町	25	205,550	79.5	93	695,550	1.0	98.0	766	4,435,839	1.1	96.8
那須町	34	397,800	72.4	127	1,036,850	1.5	76.6	1,268	7,789,393	1.9	92.0
那珂川町	23	140,100	124.4	80	602,324	0.9	120.1	480	2,019,094	0.5	95.0
<b>県外</b>	<b>21</b>	<b>600,500</b>	<b>168.9</b>	<b>77</b>	<b>1,424,425</b>	<b>2.1</b>	<b>121.2</b>	<b>686</b>	<b>9,698,215</b>	<b>2.4</b>	<b>94.3</b>
<b>合計</b>	<b>1,853</b>	<b>18,599,384</b>	<b>90.9</b>	<b>7,845</b>	<b>68,990,307</b>	<b>100.0</b>	<b>92.6</b>	<b>64,948</b>	<b>402,845,885</b>	<b>100.0</b>	<b>92.6</b>



(単位:千円、%)

代 位 弁 済							代 位 弁 済 率		市 町 村
当 月 中			当 年 度 累 計				当年度中	前年同月	
件 数	金 額	前年比	件 数	金 額	構成比	前年比			
67	509,174	67.7	452	2,897,289	92.5	104.4	0.82	0.72	市
28	234,808	131.1	141	871,783	27.8	113.6	0.80	0.66	宇都宮市
11	46,207	23.0	40	230,936	7.4	30.0	0.68	2.10	足利市
2	3,528	7.5	55	224,184	7.2	91.0	0.74	0.74	栃木市
—	—	—	15	95,281	3.0	58.7	0.37	0.59	佐野市
2	10,815	5.9	16	137,207	4.4	37.9	0.57	1.41	鹿沼市
—	—	—	27	108,955	3.5	591.1	0.60	0.09	日光市
4	16,337	105.6	68	691,430	22.1	818.4	2.11	0.23	小山市
3	4,867	44.5	19	91,753	2.9	59.9	0.81	1.21	真岡市
4	25,950	—	18	96,629	3.1	2,098.2	0.57	0.03	大田原市
—	—	—	1	3,881	0.1	429.8	0.07	0.01	矢板市
8	107,245	280.7	27	196,349	6.3	127.3	0.71	0.51	那須塩原市
—	—	—	1	3,152	0.1	7.4	0.04	0.49	さくら市
5	59,416	1,766.6	17	105,468	3.4	2,040.7	2.29	0.10	那須烏山市
—	—	—	7	40,281	1.3	902.9	0.70	0.07	下野市
12	26,302	23.6	52	183,100	5.8	36.0	0.47	1.22	町
2	1,938	—	2	1,938	0.1	265.0	0.05	0.02	上三川町
—	—	—	—	—	—	—	—	1.25	益子町
7	8,895	963.8	14	25,715	0.8	197.6	1.00	0.48	茂木町
—	—	—	—	—	—	—	—	0.30	市貝町
—	—	—	—	—	—	—	—	8.60	芳賀町
—	—	—	16	57,000	1.8	—	0.89	—	壬生町
—	—	—	4	8,439	0.3	70.5	0.37	0.48	野木町
—	—	—	4	4,597	0.1	—	0.30	—	塩谷町
2	14,957	—	2	14,957	0.5	20.8	0.34	1.57	高根沢町
1	513	1.6	10	70,454	2.2	40.8	0.90	2.04	那須町
—	—	—	—	—	—	—	—	—	那珂川町
—	—	—	7	51,465	1.6	46.6	0.53	1.07	県外
79	535,476	62.0	511	3,131,854	100.0	92.3	0.78	0.78	合 計

## 当協会の取り組みおよび保証制度のご紹介

### 創業等連携サポート制度

創業等連携サポート制度は、創業または分社化を目指すみなさまを地域の支援機関と当協会が連携し、事業の成長を支援することを目的とし創設した制度です。

本制度では、創業等に関するご相談から計画策定支援、事業開始後の経営支援までニーズに応じたサポートを行います。

さらに、当協会からの支援として、本制度をご利用されるみなさまの保証料率を0.2%引き下げます。  
**創業等に関する制度の保証料率0.8%－0.2%割引＝0.6%** ※平成28年3月31日融資実行分まで

### 創業・開業、分社化を目指すみなさまへ

	創業等関連保証	創業関連保証
ご利用いただける方	以下の①～⑥の要件のいずれかに該当する方 ①事業を営んでいない個人で、1か月以内に事業を開始する具体的な計画がある方 ただし、創業等関連保証については、借入金額と同額以上の自己資金が必要です なお、支援創業関連保証については、[1か月以内]が[6か月以内]に延長されます ②事業を営んでいない個人で、事業を開始する具体的な計画があり、2か月以内に会社を設立する方 ただし、創業等関連保証については、借入金額と同額以上の自己資金が必要です なお、支援創業関連保証については、[2か月以内]が[6か月以内]に延長されます ③中小企業にあたる自らの会社で事業を継続しつつ、事業を開始する具体的な計画があり、新たな会社を設立する方 ④事業を営んでいない個人が開始した事業が、開始した日から5年を経過していない方 ⑤事業を営んでいない個人が設立した会社で、設立した日から5年を経過していない方 ⑥自らの会社で事業を継続しつつ、新たに設立した会社が、設立した日から5年を経過していない方	
保証限度額	1,500万円	1,000万円 (支援創業関連保証の場合) 1,500万円
保証期間	10年以内(据置期間最長12か月)	
保証料率	0.80% (創業等連携サポート制度利用時の保証料率) <b>0.60%</b>	
保証人	(個人)不要 (法人)代表者のみ	(個人)原則不要 (法人)原則代表者のみ
担保	不要	

### 小規模企業者のみなさまへ

小口零細企業保証制度	
ご利用いただける方	常時使用する従業員が20名(ただし、宿泊業と娯楽業を除く商業・サービス業は5名)以下の方
保証限度額	1,250万円(ただし、既存の保証付借入の残高と合算して1,250万円以内となる保証に限る)
対象資金	運転資金、設備資金
保証期間	10年以内(据置期間最長6か月)
保証料率	<b>保証料率の引き下げ実施中</b> (引き下げ後の保証料率) <b>0.40%～2.10%</b> ※平成28年3月31日保証申込(当協会受付)分まで
保証人	(個人)原則不要 (法人)原則代表者のみ
担保	原則不要

### 協調融資型保証制度

ハーモニーサポート保証	
ご利用いただける方	業歴が3年以上の方
保証限度額	2億8,000万円 ただし、運転資金については直近申告期の平均月商の3倍以内
対象資金	運転資金、設備資金 ただし、借換資金の対象は本制度による貸付のみ
保証期間	運転資金 10年以内 設備資金 20年以内(据置期間最長12か月)
保証料率	<b>保証料率の引き実施中</b> (引き後の保証料率)0.405%~1.710%
保証人	(個人)原則不要 (法人)原則代表者のみ
担保	必要に応じて
その他	本制度による借入(保証付借入)と同時に、当協会の保証を付さない借入(金融機関プロパー)を、保証付借入の6割以上の額で借り入れする必要があります。

※保証付借入=総借入額×62.5% 金融機関プロパー=総借入額×37.5%

### 外部専門家等活用支援事業(個別指導)

当協会をご利用中で経営改善の意欲がある中小企業・小規模事業者のみなさまに、豊富な経験と知識を有する専門家を当協会の費用負担(原則上限5回)で派遣しています。個別に実地調査・経営診断・助言・経営改善計画策定支援等を行うことで、みなさまが抱える経営課題の改善を早期に進めます。

※本誌発行日現在派遣している専門家は、中小企業診断士のみです。また、派遣にあたっては、経営課題の解決に高度・専門的な知識が不可欠であると当協会が判断した方に限らせていただきます。

### 経営改善計画策定費用補助事業

当協会をご利用中の中小企業・小規模事業者のみなさまに、国が実施している「認定支援機関による経営改善計画策定支援事業」を活用し、経営改善計画を策定した際の費用のうち、国の補助の対象(費用の2/3かつ上限200万円)とならず自己負担となった費用の一部を補助(上限20万円)します。

※本誌中の金額および構成比は四捨五入等により合計と一致しない場合があります。

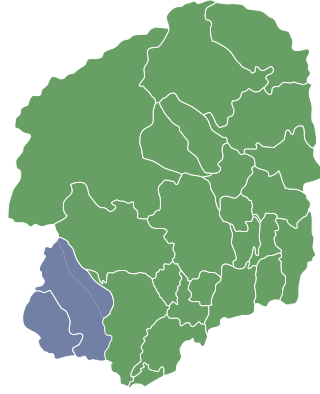
### 表紙写真

コットベリー  
(真岡市)  
【真岡市商工観光課提供】

真岡市のイメージキャラクター・コットベリーは、平成22年10月に、コットンパピとストロベリーママから生まれた女の子です。

写真は、真岡市の新たな観光文化拠点施設「久保記念観光文化交流館」の前で撮った1枚で、今月オープン1周年を迎えます。

これからもコットベリーは、真岡の魅力をどんどん発信していきます!



## 本所

〒320-8618 宇都宮市中央3丁目1番4号  
栃木県産業会館

### お問い合わせ

総務課 / 企画課 TEL.028-635-2121  
保証一課 TEL.028-635-8883  
保証二課 TEL.028-635-8884  
保証三課 TEL.028-635-8886  
企業支援課 TEL.028-635-8881  
TEL.028-635-2195  
管理課・管理事務課 TEL.028-635-2122  
代位弁済課 TEL.028-635-8885

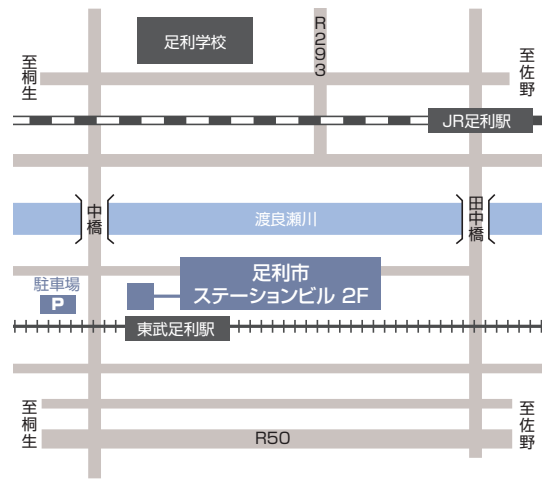


## 足利支所

〒326-0821 足利市南町4254番地1  
足利市ステーションビル

### お問い合わせ

業 務 課 TEL.0284-70-6339



明日をひらく中小企業とともに

栃木県信用保証協会



<http://www.cgc-tochigi.or.jp/>



この印刷物は「環境にやさしく」をモットーに「大豆油インキ」、「古紙配合率100%再生紙」、「E3PAのゴールドプラス標準」に適合した地球環境にやさしい印刷方法で作成されています。E3PA:環境保護印刷推進協議会