明日をひらく中小企業とともに
栃木県信用保証協会

2016
vol.370
7

保証だより

TOCHIGI GUARANTEE
第370号　平成28年7月発行
編集発行　栃木県信用保証協会

（上三川町　かみたん）

CONTENTS

「平成28年度金融機関店舗表彰　感謝状贈呈式」の開催について ……02
「平成28年度外部評価委員会」の開催について
「英国におけるEU残留･離脱を問う国民投票の結果の影響関連相談窓口」の設置について……03
経営改善サポート保証（事業再生計画実施関連保証）の改正について
「セーフティネット保証」に係る5号･7号の指定について
市町村制度融資の創設について ……04
「市町村特別保証制度連絡会議」の開催について
INFORMATION ……05
　経営相談会のご案内
　「ものづくり企業展示･商談会2016」（共催）のご案内
　「アグリフードEXPO東京2016」（出展支援）のご案内
　「地方創生『食の魅力』発見商談会2016」（後援）が開催されました
　鹿沼商工会議所「創業セミナー」「かぬま創業塾」のご案内
　足利商工会議所「あしかが創業塾」のご案内
　小山市「起業家育成講座（入門コース）」のご案内
　金融機関勉強会に当協会の職員が出席しました
　協賛イベントのご案内
　8月のスケジュール
ほっとひと息（保証三課）……09
平成28年6月の保証動向 ……10
平成28年6月保証承諾額ベスト30 ……12
保証債務残高群別平成28年6月保証承諾額･件数ベスト15 ……13
各種統計（平成28年6月）……15
当協会の取り組みおよび保証制度のご紹介 ……24

「平成28年度金融機関店舗表彰 感謝状贈呈式」の開催について

信用保証制度を正しく理解し、その適正な利用により信用保証の業務の充実と利用の促進に特に顕著な実績を上げ、中小企業・小規模事業者の金融の円滑化に貢献していただいた11金融機関46店舗の支店長と御来賓（受賞金融機関役員）のみなさまを6月1日（水）に宇都宮東武ホテルグランデに招き、「平成28年度金融機関店舗表彰 感謝状贈呈式」を開催し、感謝状及び記念品を贈呈しました。

「平成28年度外部評価委員会」の開催について

6月27日（月）宇都宮東武ホテルグランデにおいて、「平成28年度外部評価委員会」を開催しました。

当協会の「外部評価委員会」は、須賀英之委員長（宇都宮共和大学 学長）、黒本敏夫委員（公認会計士）、石井信行委員（弁護士）により構成されています。

当日は、各委員より貴重なご意見・アドバイスをいただきました。

※当協会では、より社会的に認知度の高い組織となるために、当協会の経営実態、経営方針等を明確にし、「中期事業計画」や「年度経営計画」、「財務諸表」等を公表しています。
また、運営規律を強化する観点から、「中期事業計画」及び「年度経営計画」について自ら計画の実施状況について評価するとともに、外部の有識者により構成される「外部評価委員会」の評価を受けています。

「英国におけるEU残留・離脱を問う国民投票の結果の影響関連相談窓口」の設置について

当協会では、英国におけるEU残留・離脱を問う国民投票の結果により経営上影響を受けている中小企業・小規模事業者のみなさまからのご相談をお受けするため、平成28年6月27日付で「英国におけるEU残留・離脱を問う国民投票の結果の影響関連相談窓口」を設置しました。お気軽にご利用ください。

相談内容	・経営に関するご相談 ・資金繰りに関するご相談 ・当協会の利用に関するご相談　など
受付時間	午前9時から午後5時（土・日・祝日を除く）
相談窓口	本　所　TEL028－635－2121 足利支所　TEL0284－70－6339

経営改善サポート保証（事業再生計画実施関連保証）の改正について

事業再生計画実施関連保証制度要綱の改正に伴い、経営改善サポート保証（事業再生計画実施関連保証）における申込人資格要件に次の要件が追加されました。

追加された申込人資格要件	自然災害による被災者の債務整理に関するガイドラインに基づき作成された計画であって、特定債務等の調整の促進のための特定調停に関する法律（平成11年法律第158号）に基づく調停における調書（同法第17条第1項の調停条項によるものを除く。）又は同法第20条に規定する決定において特定されたもの。

「セーフティネット保証」に係る5号・7号の指定について

経済産業省は、「セーフティネット保証」に係る5号・7号における指定の見直しを次のとおり行いました。なお、各指定の詳細につきましては、中小企業庁のホームページ（http://www.chusho.meti.go.jp）からご確認ください。

【5号】

指定業種数	259業種
指定期間	平成28年7月1日から9月30日

【7号】

当協会が保証債務を有する指定金融機関一覧	筑波銀行、館林信用金庫、足利小山信用金庫、栃木信用金庫、結城信用金庫
指定期間	平成28年7月1日から12月31日

市町村制度融資の創設について

市町名	矢板市
制度名	創業資金
融資対象者	市内で開業し、次の要件のいずれかを満たす者 ① 市の指定する特定創業支援事業のいずれかを修了し創業する者 ② 同一企業で5年以上勤務し、退社後1年未満であり、その業種または関連業種で独立開業する者 ③ 法律に定めのある資格を取得し、その資格を生かした業種で創業しようとする者 ④ 1年以上市内で同一業種を営み、現在の事業を転換または新たな分野の事業を開始する者 ⑤ ①～④のいずれかに該当し、創業1年未満の者
融資限度額	500万円
融資期間	運転資金　5年以内(うち据置6ヶ月以内) 設備資金　7年以内(うち据置6ヶ月以内)
融資利率	1.5%(3年以内)　1.7%(5年以内)　1.9%(7年以内) ※市商工会主催の経営塾を修了した方は、上記融資利率から0.1%引下げ

「市町村特別保証制度連絡会議」の開催について

7月15日(金)とちぎ産業交流センターに市町村特別保証制度を実施している市町(25市町)の担当者を招き、同制度の適正な運用と利用促進を図ることを目的とした「市町村特別保証制度連絡会議」を開催しました。

会議では、市町村特別保証制度の利用促進や金融機関との連携強化などをテーマに、各市町の取り組みについて活発な意見交換を行いました。

INFORMATION

経営相談会のご案内

当協会では、県内の中小企業･小規模事業者のみなさまの経営に関するご相談、創業をお考えのみなさまからのご相談をお受けするため、経営相談会を開催しています。

経営相談会では、外部の中小企業診断士や当協会の職員が、みなさまからのご相談をお受けしますので、お気軽にご利用ください。

ご利用を希望される方は、当協会企画課(TEL028-635-2121)までご連絡いただくか、Webサイト(「経営をサポートします」→「経営相談会」)からお申し込みください。

中小企業診断士による経営相談会	当協会職員による経営相談会
【開催日時】8月18日(木)　午後1時から午後5時 【開催場所】当協会本所･足利支所 【相談内容】専門的な経営課題に関するご相談など	【開催日時】8月4日(木)、18日(木)　午前9時から午後5時 【開催場所】当協会本所･足利支所 【相談内容】資金繰りや保証の利用に関するご相談など

「ものづくり企業展示･商談会2016」(共催)のご案内

当協会は、足利銀行が主体となり開催する「ものづくり企業展示･商談会2016」に共催機関として参加します。

今年で6回目を迎える同展示・商談会は、①中小企業に技術展示の機会を提供することで企業間の受発注のきっかけを作り、ビジネスチャンス拡大を支援する、②栃木県内の金融機関、栃木県、当協会が連携し、地元企業の育成、地域経済の発展に貢献することを目的に開催されます。

現在、出展していただける方を募集しています。次の主催･共催機関と取引があり出展を希望される方は、取引機関までご連絡ください。なお、募集期間は8月12日(金)までとしていますが、定員に達し次第締め切らせていただきます。

【開催概要】

日　　時	平成28年11月17日(木)　午前10時から午後4時
会　　場	マロニエプラザ　大展示場
主催機関	足利銀行
共催機関	当協会、足利小山信用金庫、栃木信用金庫、鹿沼相互信用金庫、佐野信用金庫、大田原信用金庫、烏山信用金庫、真岡信用組合、那須信用組合、栃木県
ホームページ	http://www.ashigin-shoudankai.jp/monodukuri/

「アグリフードEXPO東京2016」(出展支援)のご案内

当協会は、日本政策金融公庫主催の「アグリフードEXPO東京2016」において次の企業の出展を支援させていただきます。

なお、同イベントは、魅力ある農産物づくりに取り組んでいる農業経営者のみなさまや、地元産品を活用した多様なこだわり食品を製造する食品メーカーのみなさまに、広域的な販路拡大の機会を提供することを目的に開催されます。

【出展企業】

西堀酒造株式会社(小山市)	株式会社山星島﨑(茂木町)	株式会社若山商店(宇都宮市)

【開催概要】

日　　時	平成28年8月18日(木)　午前10時から午後5時 平成28年8月19日(金)　午前10時から午後4時
会　　場	東京ビッグサイト　東4ホール
主　　催	日本政策金融公庫
ホームページ	http://www.exhibitiontech.com/afx/

INFORMATION

「地方創生『食の魅力』発見商談会2016」(後援)が開催されました

当協会が後援した第二地方銀行協会会員行30行主催の「地方創生『食の魅力』発見商談会2016」が、6月29日(水)TRC東京流通センターにおいて開催されました。

主催銀行30行と取引のある食品関連企業221社が出展し、栃木県からは16社が出展しました。出展者は、スーパーやデパート等のバイヤーを中心に、積極的な商談を行っていました。



鹿沼商工会議所「創業セミナー」「かぬま創業塾」のご案内

鹿沼商工会議所が開催する「かぬま創業塾」において、当協会の職員が信用保証制度や創業関係保証などについてご説明させていただきます。

なお、「創業セミナー」「かぬま創業塾」に関する詳細につきましては、鹿沼商工会議所(TEL0289-65-1111)にお問い合わせください。

創業をお考えの多くの方にご参加いただけますよう、みなさまのご協力をお願いします。

【「創業セミナー」開催概要】

日程	平成28年8月3日(水) 午後6時から午後8時
会場	鹿沼商工会議所4階　中会議室
対象者	創業を目指す方、創業1年以内の方、創業予定の方
講師	㈲風間総合サービス　取締役　風間教司　氏
受講料	無料
定員	30名(先着順)

【「かぬま創業塾」開催概要】

日程	平成28年8月26日(金)、9月2日(金)、9日(金)、16日(金)、10月1日(土)〈全5回〉 午後6時から午後8時(最終回のみ午前10時から午後5時)
会場	鹿沼商工会議所4階　中会議室　他
対象者	創業を目指す方、創業1年以内の方、創業予定の方
講師	(一社)栃木県中小企業診断士会所属の中小企業診断士等
受講料	5,000円(全5日間合計)
定員	30名(先着順)

INFORMATION

足利商工会議所「あしかが創業塾」のご案内

足利商工会議所が開催する「あしかが創業塾」において、当協会の職員が信用保証制度や創業関係保証などについてご説明させていただきます。

なお、「あしかが創業塾」に関する詳細につきましては、足利商工会議所（TEL0284-21-1354）にお問い合わせください。

創業をお考えの多くの方にご参加いただけますよう、みなさまのご協力をお願いします。

【開催概要】

日程	平成28年8月23日（火）、26日（金）、30日（火）、9月2日（金）、6日（火）、9日（金）〈全6回〉 午後6時30分から午後9時30分
会場	足利商工会議所　本部事務所
対象者	創業に興味・関心のある方、創業後間もない方、最新の経営トレンドを学びたい方
講師	新浜翻訳経営研究所代表　中小企業診断士　原田純　氏
受講料	3,000円（全6日間合計）
定員	50名（定員になり次第締切）

小山市「起業家育成講座（入門コース）」のご案内

小山市が起業家育成支援事業として開催する「起業家育成講座（入門コース）」において、当協会の職員が信用保証制度や創業関係保証についてご説明させていただきます。

なお、「起業家育成講座（入門コース）」に関する詳細につきましては、小山市経済部工業振興課（TEL0285-22-9396）にお問い合せください。

創業をお考えの多くの方にご参加いただけますよう、みなさまのご協力をお願いします。

【開催概要】

日程	平成28年8月27日（土）、9月3日（土）〈全2回〉 午後1時30分から午後4時30分
会場	小山市立中央図書館
対象者	創業、独立に興味がある方
講師	中小企業診断士　等
受講料	無料
定員	15名（定員になり次第締切）

金融機関勉強会に当協会の職員が出席しました

金融機関の勉強会に職員が出席し、当協会の現状や保証制度、審査のポイントなどについてご説明させていただいていますので、お気軽にお声掛けください。

出席日	金融機関	対象店舗
7月4日	佐野信用金庫	全営業店
7月5日	白河信用金庫	黒磯支店、大田原支店、西那須野支店
7月7日	足利銀行	足利支店、東支店、六丁目リテールセンター、葉鹿支店、 足利南リテールセンター
7月8日	那須信用組合	全営業店
7月14日	足利小山信用金庫	全営業店（入庫2年目職員）

INFORMATION

協賛イベントのご案内

当協会は、市町村特別保証制度を実施している市町の地域活性化にお役立ていただくため、各市町や関係団体等が主催するイベントに協賛しています。

市町名	イベント名	開催日時･会場
宇都宮市	第41回ふるさと宮まつり	平成28年8月6日(土)から7日(日) 宇都宮市大通り(本町交差点から上河原交差点)ほか
佐野市	第24回さの秀郷まつり	平成28年8月6日(土)から7日(日) 佐野市役所庁舎周辺
芳賀町	芳賀町ロマン花火2016	平成28年8月6日(土) 道の駅はが周辺
矢板市	やいたの夏2016 ①第24回たかはらやまトライアスロン ②第34回矢板市ふるさとまつりin長峰 ③やいた八方ヶ原ヒルクライムレース2016 ④第9回川崎城跡光と音のあんどんまつり	 平成28年8月7日(日)、矢板運動公園 平成28年8月14日(日)、長峰公園 平成28年8月21日(日)、八方ヶ原 平成28年8月27日(土)、川崎城跡公園
栃木市	サマーフェスタinいわふね2016	平成28年8月11日(木) 岩舟総合運動場
塩谷町	第21回塩谷町ふるさと納涼祭	平成28年8月15日(月) 塩谷工業団地内(塩谷町大字田所地内)
那須烏山市	第39回いかんべ祭	平成28年8月20日(土)から21日(日) 保健福祉センター大駐車場
壬生町	平成28年度壬生ふるさとまつり	平成28年8月20日(土) 壬生総合運動公園陸上競技場
真岡市	尊徳夏まつり2016	平成28年8月27日(土) 鬼怒川河川敷緑地公園
市貝町	第5回サシバの里いちかい夏まつり	平成28年8月27日(土) 市貝町中央公民館グラウンド

8月のスケジュール

■8月のカレンダー

日	月	火	水	木	金	土
31	1	2	3	4	5	6
7	8	9	10	11	12	13
14	15	16	17	18	19	20
21	22	23	24	25	26	27
28	29	30	31	1	2	3

8月のスケジュール		
4	木	当協会職員による経営相談会
10	水	第9回とちぎ中小企業支援ネットワーク会議
12	金	代位弁済実行日(書類引渡しは前々日)
18	木	中小企業診断士による経営相談会
		当協会職員による経営相談会
		アグリフードEXPO東京2016
19	金	アグリフードEXPO東京2016
26	金	代位弁済実行日(書類引渡しは前日)

ほっとひと息

保証三課を紹介します。

保証三課は私を含め5名が入れ替わりました。新入職員も加わり、今年度はベテラン・中堅・フレッシュメンバーとなっております。引き続き迅速な審査に努めてまいりますのでよろしくお願い致します。また、条件変更・貸付報告・償還報告・団信等の業務に関しご不明な点がございましたら、お気軽にご相談下さい。

①趣味のサッカーで、昨年度より栃木県シニアサッカー(Ovr.50)リーグに出場し、いろいろなものを取戻そうと奮闘しています。
②足相撲には少しだけ自信があります。
③サッカー選手を夢見ていた時もあり、ペレに憧れていました。有名なペレのサインですが、私も小学生の頃よく書いていました。

課長　桑名　洋

①野球観戦です。今シーズンは横浜スタジアムで5試合観戦しました。
②バッティングセンターで時速150㎞のボールを打ち返せます。県内外問わず速いボールが打てるバッティングセンターがあったら教えてください。
③特になりたいものが無かったような気がします。平凡なサラリーマンになるのかなぁと思っていました。

課長代理　知久　享志(審査係)

Q①　趣味 or 特技
Q②　私のプチ自慢
Q③　子供の頃の夢

①美食(何でも好き嫌いなく食べること)、それとクラシック音楽鑑賞(モーツアルトを聞きながら爆睡)
②ダイエットをしながら1年間で5㎏増量できること。
③あこがれは、いっぱいありました。夢多き少女は、こんな立派(体格)に成長しました。

係長　赤崎　ミチ(保証事務係)

①娘のバスケの応援が楽しみです。うるさいので嫌がられていますが…。
②先日、未だかつてない腰痛にみまわれました。なんとか乗り越えましたが、また一つ大人の階段をのぼってしまった気がいたします。
③幼稚園の文集には「はいしゃさんのかんごく(?)さんになってちゅうしゃがしたい」と書いてありました。

係長　鈴木　智恵(審査係)

①最近流行のリアル脱出ゲーム等、謎解きゲームや推理イベントに参加するのが好きです。
②4歳からピアノを習っており、学生の頃全国コンクールに出場した経験があります。
③幼稚園生の頃、「ウズラの卵」が大好物で、「大きくなったらウズラになりたい」と言い両親を困惑させていました…。

田名網志織(審査係)

①アクアリウム。熱帯魚13匹、エビ十数匹飼育しています。
②飼っている熱帯魚に稚魚が生まれました。ちなみに種類はミッキーマウスの模様がある魚です。
③ハブハンター。沖縄に移住してTOKIOと共演するのが夢でした。

人見　俊輔(審査係)

①趣味はライブ鑑賞です。最近は特定のアーティストのライブというよりフェスによく行きます。お祭り感と、いろいろなアーティストが一度に観られるお得感が好きです。今年は、読書や美術館巡りなど、大人な趣味も探していきたいと思います。
②身長がまだ伸びています。毎年ミリ単位ですが(笑)。社会人になり規則正しい生活になったことと、実家の食事の賜物かもしれません。健康診断の身体測定時は、1ミリでも大きくなるよう、立ち方や、髪型の工夫もしています(笑)
③中学生の頃の夢は、ディズニーランドのキャストでした。パレードのダンサーにも憧れましたが、ダンス経験がなく挫折し、可愛い衣装で働くことができるアトラクションの係員に憧れていました。

髙橋　未来(審査係)

①趣味はショッピングです。休日は目的もなくぶらぶらとお店を見て回ったりします。
②自宅で飼っているうさぎが可愛すぎること。帰宅して姿を見るだけでも癒されます。完全に親バカです(笑)
③幼稚園生のころはケーキ屋さんになるのが夢でした。子供の頃からずっと甘いものが大好きです。

小島　美咲(審査係)

保証三課担当

審　査　係：足利支所担当エリアを除く新規簡易審査案件・条件変更案件(企業支援課所轄企業の案件は除く)
保証事務係：保証・条件変更申込の受付、信用保証書の発行、貸付報告書及び償還報告書の入力、保証協会団信の事務

平成28年6月の保証動向

（単位：百万円、%）

	当月中				当年度累計			
	件数	前年比	金額	前年比	件数	前年比	金額	前年比
保証申込	1,622	104.6	13,627	97.7	4,021	103.8	32,961	101.6
保証承諾	1,602	107.4	13,006	100.4	3,834	106.6	30,970	106.5
保証債務残高	－	－	－	－	62,282	95.0	379,483	93.1
条件変更	1,030	98.8	9,326	94.9	2,647	90.3	24,014	85.8
事故報告	110	100.0	715	109.7	288	101.8	1,726	101.0
代位弁済（元利）	58	46.0	294	37.9	152	53.5	757	42.2

■ 保証承諾

件数1,602件(前年比107.4%)、金額130億6百万円(同100.4%)と、件数・金額ともに前年を上回りました。制度別では、協会制度の金額が前年比125.7%となったのをはじめ、県制度、市町村制度ともに前年を上回りました。業種別では、運送業の金額が118.2%となったのをはじめ、飲食店、サービス業、建設業で前年を上回りました。

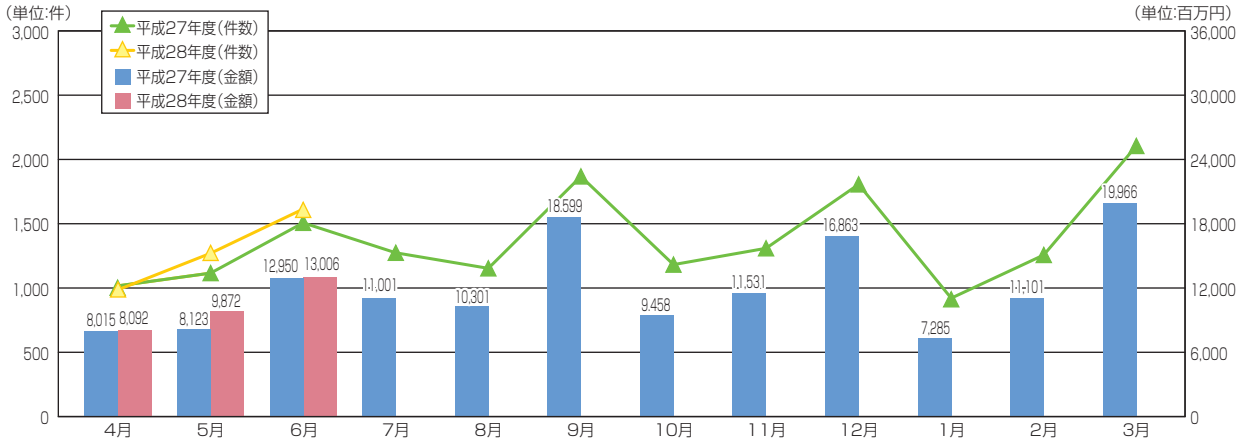

【制度別】

（単位：百万円、%）

		当月中				当年度累計			
		件数	金額	構成比	前年比	件数	金額	構成比	前年比
一般保証		344	4,351	33.5	78.5	916	11,022	35.6	91.8
制度保証		1,258	8,654	66.5	116.9	2,918	19,947	64.4	116.8
	協会制度	236	3,420	26.3	125.7	532	7,312	23.6	132.4
	県制度	307	2,054	15.8	105.4	735	4,835	15.6	112.5
	市町村制度	715	3,180	24.5	116.3	1,651	7,800	25.2	107.4
合計		1,602	13,006	100.0	100.4	3,834	30,970	100.0	106.5

【業種別】

（単位：百万円、%）

	当月中				当年度累計			
	件数	金額	構成比	前年比	件数	金額	構成比	前年比
建設業	523	4,251	32.7	103.8	1,288	10,187	32.9	106.4
製造業	289	2,567	19.7	95.4	643	5,355	17.3	96.2
サービス業	257	1,837	14.1	106.7	553	4,076	13.2	109.6
運送業	55	596	4.6	118.2	131	1,438	4.6	111.3
卸売業	144	1,425	11.0	98.6	356	4,023	13.0	125.9
小売業	181	1,268	9.7	85.8	502	3,503	11.3	98.9
飲食店	86	515	4.0	113.0	207	1,051	3.4	118.9
その他	67	548	4.2	97.4	154	1,338	4.3	101.8
合計	1,602	13,006	100.0	100.4	3,834	30,970	100.0	106.5

■　保証債務残高

件数62,282件(前年比95.0%)、金額3,794億83百万円(同93.1%)となりました。

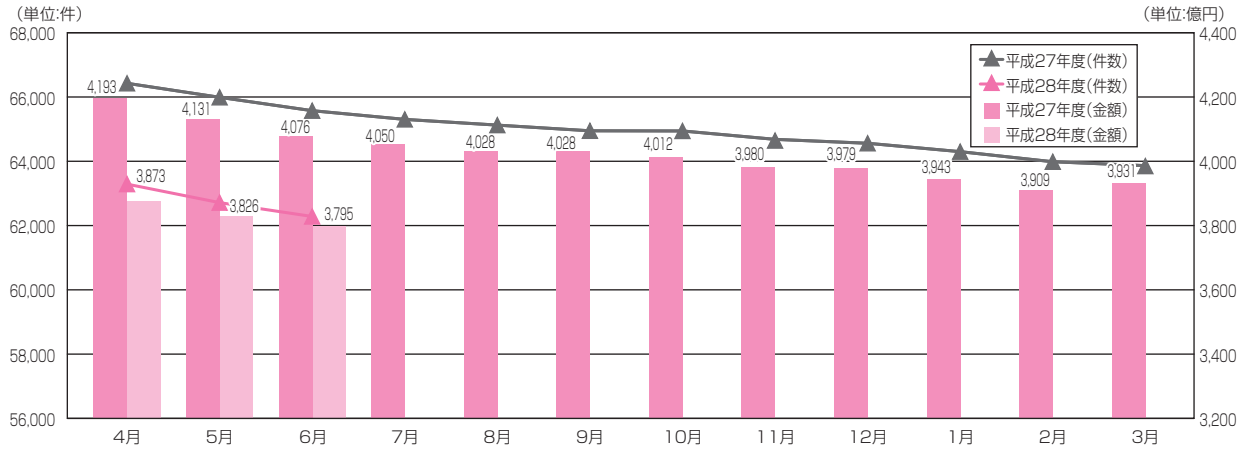

■　期間及び返済方法に係る条件変更

件数1,030件(前年比98.8%)、金額93億26百万円(同94.9%)と、件数･金額ともに前年を下回りました。

(単位:百万円、%)

	当月中				当年度累計			
	件数	金額	構成比	前年比	件数	金額	構成比	前年比
期間延長	419	2,684	28.8	98.2	1,157	7,768	32.3	96.2
終期不変	599	6,390	68.5	90.8	1,471	15,959	66.5	80.9
期間短縮	12	252	2.7	418.5	19	286	1.2	164.4
合計	1,030	9,326	100.0	94.9	2,647	24,014	100.0	85.8

■　利用企業数

利用企業数は23,944企業となり、県内中小企業者数63,516企業(中小企業白書2016年版付属統計資料)に占める浸透度は37.7%となりました。

(単位:%)

	県内中小企業者数	利用企業数	浸透度
平成27年3月末	65,262	24,702	37.9
平成28年3月末	65,262	24,146	37.0
平成28年6月末	63,516	23,944	37.7

平成28年6月保証承諾額ベスト30

（単位：千円）

順位	金融機関	店舗	金額 当月中	金額 当年度累計
1	栃木銀行	本店営業部	413,400	836,500
2	足利銀行	本店営業部	322,250	668,880
3	足利銀行	佐野支店	245,900	329,354
4	三井住友銀行	小山支店	201,000	324,000
5	栃木銀行	今市支店	162,950	228,850
6	群馬銀行	佐野支店	159,500	261,500
7	栃木銀行	戸祭支店	152,500	192,500
8	栃木銀行	陽南支店	152,300	266,400
9	足利銀行	黒磯支店	143,150	228,250
10	栃木銀行	大田原支店	134,350	199,738
11	栃木信用金庫	宇都宮営業部	132,000	277,488
12	栃木銀行	大沢支店	129,000	292,300
13	栃木銀行	大田原西支店	122,000	190,960
14	栃木銀行	若草支店	119,200	266,500
15	足利銀行	新栃木支店	117,800	206,700
16	栃木銀行	鹿沼東支店	116,300	194,000
17	群馬銀行	栃木支店	115,792	245,792
18	栃木銀行	足利支店	115,000	313,800
19	栃木銀行	平松支店	112,500	258,500
20	常陽銀行	宇都宮支店	111,420	224,260
21	群馬銀行	小山支店	105,000	329,654
21	栃木銀行	西那須野支店	105,000	194,700
23	鹿沼相互信用金庫	今市支店	104,500	180,750
24	足利銀行	楡木支店	100,000	176,500
25	足利銀行	今市支店	99,000	191,700
26	大田原信用金庫	黒磯支店	97,580	161,080
27	栃木銀行	御幸ケ原支店	97,500	179,000
28	足利銀行	西那須野支店	96,000	204,200
29	足利小山信用金庫	小山営業部	95,980	124,980
30	那須信用組合	矢板支店	93,000	122,100

保証債務残高群別平成28年6月保証承諾額・件数ベスト15

【保証債務残高30億円以上】

（単位：千円）

順位	金融機関	店舗	金額
1	栃木銀行	本店営業部	413,400
2	足利銀行	本店営業部	322,250
3	足利銀行	佐野支店	245,900
4	群馬銀行	佐野支店	159,500
5	足利銀行	黒磯支店	143,150
6	足利銀行	今市支店	99,000
7	群馬銀行	宇都宮支店	84,000
8	足利銀行	一条町支店	70,500
9	足利銀行	宇都宮中央支店	63,500
10	栃木銀行	黒磯支店	60,000
11	足利銀行	小山支店	55,000
12	足利銀行	鹿沼支店	54,338
13	足利銀行	大田原支店	53,400
14	足利銀行	栃木支店	51,700
15	足利銀行	小山東支店	48,500

順位	金融機関	店舗	件数
1	栃木銀行	本店営業部	37
2	足利銀行	黒磯支店	17
3	足利銀行	本店営業部	16
4	足利銀行	佐野支店	11
4	足利銀行	一条町支店	11
6	栃木銀行	黒磯支店	9
7	足利銀行	宇都宮中央支店	8
7	群馬銀行	佐野支店	8
9	足利銀行	江曽島支店	7
9	足利銀行	小山東支店	7
11	足利銀行	鹿沼支店	6
11	足利銀行	栃木支店	6
11	群馬銀行	宇都宮支店	6
14	足利銀行	足利支店	5
15	足利銀行	大田原支店	4
15	足利銀行	今市支店	4

【保証債務残高20億円以上30億円未満】

（単位：千円）

順位	金融機関	店舗	金額
1	三井住友銀行	小山支店	201,000
2	栃木銀行	今市支店	162,950
3	栃木銀行	戸祭支店	152,500
4	栃木銀行	陽南支店	152,300
5	栃木銀行	大田原支店	134,350
6	栃木銀行	大田原西支店	122,000
7	足利銀行	新栃木支店	117,800
8	群馬銀行	栃木支店	115,792
9	栃木銀行	足利支店	115,000
10	常陽銀行	宇都宮支店	111,420
11	群馬銀行	小山支店	105,000
12	足利銀行	西那須野支店	96,000
13	栃木銀行	矢板支店	91,500
14	足利銀行	宇都宮支店	90,000
15	栃木銀行	氏家支店	88,600

順位	金融機関	店舗	件数
1	栃木銀行	陽南支店	23
2	栃木銀行	今市支店	21
3	栃木銀行	氏家支店	19
4	栃木銀行	戸祭支店	18
5	栃木銀行	大田原支店	16
6	栃木銀行	足利支店	15
7	栃木銀行	矢板支店	13
8	栃木銀行	小山東支店	12
9	栃木銀行	大田原西支店	11
10	三井住友銀行	小山支店	10
11	栃木銀行	宇都宮東支店	9
12	足利銀行	雀宮支店	8
13	大田原信用金庫	本店営業部	7
13	栃木銀行	馬場町支店	7
15	足利銀行	矢板支店	6
15	常陽銀行	宇都宮支店	6

※金額または件数が同数（同順位）の場合、保証債務残高の大きい店舗から順に表記しています。

【保証債務残高10億円以上20億円未満】

（単位：千円）

順位	金融機関	店舗	金額
1	栃木信用金庫	宇都宮営業部	132,000
2	栃木銀行	大沢支店	129,000
3	栃木銀行	若草支店	119,200
4	栃木銀行	鹿沼東支店	116,300
5	栃木銀行	平松支店	112,500
6	栃木銀行	西那須野支店	105,000
7	鹿沼相互信用金庫	今市支店	104,500
8	足利銀行	楡木支店	100,000
9	大田原信用金庫	黒磯支店	97,580
10	栃木銀行	御幸ケ原支店	97,500
11	足利小山信用金庫	小山営業部	95,980
12	足利小山信用金庫	葉鹿支店	86,750
13	栃木銀行	日光支店	85,000
14	足利小山信用金庫	助戸支店	83,778
15	栃木銀行	宇都宮駅前支店	83,100

順位	金融機関	店舗	件数
1	栃木銀行	若草支店	18
1	栃木銀行	真岡支店	18
3	栃木銀行	黒磯西支店	16
4	栃木銀行	日光支店	15
4	栃木銀行	鹿沼東支店	15
4	栃木銀行	三の沢支店	15
7	栃木銀行	宝積寺支店	14
7	栃木銀行	御幸ケ原支店	14
9	栃木銀行	テクノポリス支店	13
9	栃木銀行	小金井支店	13
9	栃木銀行	雀宮支店	13
12	大田原信用金庫	黒磯支店	12
12	栃木銀行	西那須野支店	12
12	栃木銀行	小山支店	12
12	栃木銀行	平松支店	12

【保証債務残高10億円未満】

（単位：千円）

順位	金融機関	店舗	金額
1	那須信用組合	矢板支店	93,000
2	栃木銀行	栃木西支店	90,400
3	商工組合中央金庫	宇都宮支店	87,360
4	栃木信用金庫	滝谷町支店	84,700
5	鹿沼相互信用金庫	仲町支店	80,500
6	足利小山信用金庫	石橋支店	71,500
7	真岡信用組合	本店営業部	68,900
8	栃木信用金庫	桜通り支店	63,000
9	大田原信用金庫	矢板支店	60,000
9	佐野信用金庫	葛生支店	60,000
11	栃木信用金庫	都賀支店	57,000
12	佐野信用金庫	南支店	56,500
13	栃木信用金庫	藤岡支店	53,200
14	常陽銀行	真岡支店	53,000
15	山形銀行	宇都宮支店	52,000
15	栃木信用金庫	東支店	52,000

順位	金融機関	店舗	件数
1	栃木銀行	栃木西支店	15
2	栃木信用金庫	滝谷町支店	14
3	栃木銀行	おもちゃのまち支店	12
4	真岡信用組合	芳賀支店	10
5	大田原信用金庫	東那須野支店	9
5	佐野信用金庫	南支店	9
5	烏山信用金庫	氏家支店	9
8	栃木銀行	壬生支店	8
8	栃木信用金庫	大平南支店	8
10	栃木銀行	間々田支店	7
10	足利小山信用金庫	山前支店	7
10	鹿沼相互信用金庫	仲町支店	7
10	鹿沼相互信用金庫	戸祭支店	7
10	鹿沼相互信用金庫	東支店	7
15	栃木信用金庫	藤岡支店	6
15	栃木信用金庫	桜通り支店	6
15	栃木信用金庫	佐野南支店	6
15	烏山信用金庫	黒羽支店	6
15	栃木銀行	泉が丘支店	6
15	那須信用組合	矢板支店	6
15	那須信用組合	大田原支店	6
15	大田原信用金庫	矢板支店	6
15	那須信用組合	馬頭支店	6
15	栃木信用金庫	岩舟支店	6
15	真岡信用組合	本店営業部	6
15	栃木信用金庫	駅前支店	6
15	佐野信用金庫	岩舟支店	6
15	烏山信用金庫	茂木支店	6
15	烏山信用金庫	御幸ケ原支店	6
15	那須信用組合	那須塩原支店	6
15	烏山信用金庫	大金支店	6

※金額または件数が同数（同順位）の場合、保証債務残高の大きい店舗から順に表記しています。

各種統計（平成28年6月）

1　事業概況

（単位：千円、%）

		当月中				当年度累計			
		件数	前年比	金額	前年比	件数	前年比	金額	前年比
保証申込		1,622	104.6	13,626,904	97.7	4,021	103.8	32,961,193	101.6
保証承諾		1,602	107.4	13,005,511	100.4	3,834	106.6	30,969,825	106.5
申込取消		71	94.7	637,138	109.2	133	66.5	1,069,589	56.7
貸付実行		1,577	114.2	12,114,998	106.6	3,780	104.5	31,041,191	101.0
償還		1,950	116.7	14,890,659	92.7	5,210	109.1	43,898,062	94.3
保証債務残高		—	—	—	—	62,282	95.0	379,482,630	93.1
条件変更		1,030	98.8	9,326,231	94.9	2,647	90.3	24,013,586	85.8
事故報告受付		110	100.0	714,684	109.7	288	101.8	1,725,925	101.0
被請求残高		—	—	—	—	87	106.1	708,961	122.4
代位弁済	元金	58	46.0	292,660	37.9	152	53.5	753,135	42.2
	利息	0	—	1,181	24.4	0	—	4,276	41.5
	元利	58	46.0	293,841	37.9	152	53.5	757,411	42.2

2　資金使途別保証状況

（単位：千円、%）

	当月中				当年度累計			
使途	件数	金額	構成比	前年比	件数	金額	構成比	前年比
運転	1,376	11,110,221	85.4	98.7	3,324	26,871,314	86.8	106.6
設備	129	745,790	5.7	73.5	287	1,953,461	6.3	85.2
運転・設備	97	1,149,500	8.8	170.1	223	2,145,050	6.9	134.4
合計	1,602	13,005,511	100.0	100.4	3,834	30,969,825	100.0	106.5

3　期間別保証状況

（単位：千円、%）

	当月中				当年度累計			
期間	件数	金額	構成比	前年比	件数	金額	構成比	前年比
6か月以内	280	1,938,518	14.9	92.3	695	4,974,907	16.1	103.6
6か月超1年以内	188	2,198,450	16.9	113.9	482	4,902,591	15.8	107.2
1年超3年以内	273	2,166,370	16.7	167.6	587	4,658,260	15.0	137.8
3年超5年以内	549	3,041,990	23.4	74.5	1,293	7,526,870	24.3	92.8
5年超7年以内	195	1,856,060	14.3	141.7	469	4,200,496	13.6	118.1
7年超10年以内	107	1,556,423	12.0	84.0	282	4,004,856	12.9	99.5
10年超	10	247,700	1.9	65.3	26	701,846	2.3	109.8
合計	1,602	13,005,511	100.0	100.4	3,834	30,969,825	100.0	106.5
平均保証期間	46.8ヶ月				47.0ヶ月			

4　金額別保証状況

（単位：千円、%）

	当月中				当年度累計			
金額	件数	金額	構成比	前年比	件数	金額	構成比	前年比
5,000千円以下	981	2,680,268	20.6	103.2	2,299	6,512,466	21.0	102.2
5,000千円超 10,000千円以下	344	3,039,768	23.4	102.2	880	7,770,439	25.1	102.5
10,000千円超 30,000千円以下	217	4,182,975	32.2	108.2	537	10,474,019	33.8	117.9
30,000千円超 50,000千円以下	49	2,300,500	17.7	124.9	92	4,240,400	13.7	111.8
50,000千円超 100,000千円以下	11	802,000	6.2	58.6	25	1,812,500	5.9	83.9
100,000千円超	—	—	—	—	1	160,000	0.5	52.6
合計	1,602	13,005,511	100.0	100.4	3,834	30,969,825	100.0	106.5

5　金融機関別保証状況

（平成28年6月）

	保証承諾							保証債務残高			
	当月中			当年度累計				当月末			
金融機関	件数	金額	前年比	件数	金額	構成比	前年比	件数	金額	構成比	前年比
都市銀行	14	264,500	284.4	25	505,663	1.6	154.2	650	9,414,289	2.5	87.7
みずほ銀行	2	50,000	833.3	4	110,000	0.4	90.2	207	3,159,919	0.8	77.6
三菱東京UFJ銀行	1	10,000	—	1	10,000	0.0	—	52	912,193	0.2	86.1
三井住友銀行	10	201,000	1182.4	17	330,263	1.1	242.8	277	3,390,637	0.9	99.1
りそな銀行	1	3,500	5.0	3	55,400	0.2	79.1	102	1,696,977	0.4	90.3
埼玉りそな銀行	—	—	—	—	—	—	—	12	254,563	0.1	86.0
地方銀行	396	4,425,600	65.1	1,047	11,854,614	38.3	86.1	23,211	182,672,809	48.1	94.7
足利銀行	335	3,531,788	60.5	872	9,334,741	30.1	80.7	19,125	151,430,270	39.9	96.8
山形銀行	2	52,000	83.9	7	187,000	0.6	106.3	88	916,443	0.2	89.5
東邦銀行	—	—	—	—	—	—	—	49	339,012	0.1	88.4
群馬銀行	25	491,292	121.6	80	1,337,571	4.3	112.1	2,335	18,584,145	4.9	81.2
常陽銀行	13	237,420	117.5	34	645,460	2.1	166.2	684	6,880,271	1.8	103.1
筑波銀行	21	113,100	39.5	54	349,842	1.1	81.7	929	4,517,178	1.2	83.8
八十二銀行	—	—	—	—	—	—	—	1	5,491	0.0	49.3
第二地方銀行	665	4,441,013	134.0	1,479	9,934,725	32.1	130.4	21,593	103,800,631	27.4	87.8
栃木銀行	649	4,327,235	136.4	1,444	9,639,558	31.1	130.7	20,899	99,262,300	26.2	87.4
福島銀行	—	—	—	1	20,000	0.1	53.3	89	830,210	0.2	93.6
大東銀行	—	—	—	2	50,000	0.2	141.6	57	364,860	0.1	85.6
東和銀行	14	96,778	154.8	28	176,167	0.6	149.9	419	2,582,731	0.7	101.8
東日本銀行	2	17,000	37.8	4	49,000	0.2	89.1	129	760,530	0.2	97.7
信用金庫	442	3,141,838	129.1	1,084	7,347,894	23.7	115.4	13,967	70,843,366	18.7	97.1
足利小山信用金庫	96	806,628	170.2	218	1,650,738	5.3	134.7	3,078	16,453,494	4.3	97.9
栃木信用金庫	112	818,600	136.4	250	1,776,808	5.7	123.4	3,248	15,352,452	4.0	99.6
鹿沼相互信用金庫	67	468,980	214.8	165	1,063,580	3.4	139.6	2,070	10,446,001	2.8	94.2
佐野信用金庫	41	249,400	81.5	102	644,595	2.1	85.9	1,203	5,593,348	1.5	95.5
大田原信用金庫	51	356,080	126.7	145	949,662	3.1	103.2	1,913	10,644,981	2.8	95.0
烏山信用金庫	67	381,550	74.7	180	1,081,411	3.5	95.1	1,955	9,587,448	2.5	98.0
白河信用金庫	3	36,600	167.9	10	66,100	0.2	129.6	155	801,115	0.2	84.2
桐生信用金庫	4	19,000	111.8	11	79,000	0.3	116.7	282	1,482,355	0.4	98.2
アイオー信用金庫	—	—	—	—	—	—	—	4	16,013	0.0	126.1
館林信用金庫	—	—	—	—	—	—	—	6	8,645	0.0	128.8
結城信用金庫	1	5,000	250.0	3	36,000	0.1	276.9	53	457,514	0.1	141.5
信用組合	78	585,200	206.9	190	1,161,970	3.8	126.2	2,724	11,299,689	3.0	98.6
真岡信用組合	30	214,700	264.5	66	391,840	1.3	206.4	1,061	4,304,678	1.1	107.6
那須信用組合	48	370,500	183.8	124	770,130	2.5	105.3	1,656	6,929,682	1.8	94.0
横浜中央信用組合	—	—	—	—	—	—	—	7	65,329	0.0	70.0
政府系金融機関	7	147,360	541.8	9	164,960	0.5	198.3	137	1,451,846	0.4	110.5
商工組合中央金庫	7	147,360	541.8	9	164,960	0.5	198.3	133	1,445,769	0.4	110.7
日本政策金融公庫	—	—	—	—	—	—	—	4	6,077	0.0	81.3
合計	1,602	13,005,511	100.4	3,834	30,969,825	100.0	106.5	62,282	379,482,630	100.0	93.1

（単位：千円、%）

代位弁済							代位弁済率		
当月中			当年度累計						
件数	金額	前年比	件数	金額	構成比	前年比	当年度中	前年同月	金融機関
2	15,524	—	7	59,805	7.9	111.1	0.64	0.50	都市銀行
1	3,368	—	1	3,368	0.4	—	0.11	—	みずほ銀行
—	—	—	—	—	—	—	—	2.04	三菱東京UFJ銀行
1	12,156	—	5	40,105	5.3	—	1.18	—	三井住友銀行
—	—	—	1	16,332	2.2	50.7	0.96	1.71	りそな銀行
—	—	—	—	—	—	—	—	—	埼玉りそな銀行
12	38,015	8.0	45	141,216	18.6	12.9	0.08	0.57	地方銀行
11	34,497	12.7	40	117,246	15.5	18.9	0.08	0.40	足利銀行
—	—	—	—	—	—	—	—	0.95	山形銀行
—	—	—	—	—	—	—	—	3.85	東邦銀行
—	—	—	—	—	—	—	—	0.83	群馬銀行
—	—	—	2	15,791	2.1	10.6	0.23	2.23	常陽銀行
1	3,518	3.1	3	8,180	1.1	7.2	0.18	2.11	筑波銀行
—	—	—	—	—	—	—	—	—	八十二銀行
17	84,788	47.3	47	217,822	28.8	57.7	0.21	0.32	第二地方銀行
17	84,788	120.7	43	170,664	22.5	65.4	0.17	0.23	栃木銀行
—	—	—	—	—	—	—	—	—	福島銀行
—	—	—	—	—	—	—	—	0.79	大東銀行
—	—	—	3	30,628	4.0	780.3	1.19	0.15	東和銀行
—	—	—	1	16,530	2.2	15.1	2.17	14.02	東日本銀行
25	154,500	127.7	46	317,655	41.9	126.7	0.45	0.34	信用金庫
4	6,800	10.9	9	79,961	10.6	81.0	0.49	0.59	足利小山信用金庫
4	19,956	57.4	7	28,699	3.8	38.6	0.19	0.48	栃木信用金庫
3	16,733	236.2	6	51,217	6.8	722.9	0.49	0.06	鹿沼相互信用金庫
2	2,223	—	2	2,223	0.3	6.3	0.04	0.60	佐野信用金庫
5	40,650	—	13	77,962	10.3	408.2	0.73	0.17	大田原信用金庫
2	41,892	254.0	4	51,347	6.8	311.3	0.54	0.17	烏山信用金庫
—	—	—	—	—	—	—	—	—	白河信用金庫
—	—	—	—	—	—	—	—	—	桐生信用金庫
—	—	—	—	—	—	—	—	—	アイオー信用金庫
—	—	—	—	—	—	—	—	—	館林信用金庫
5	26,246	—	5	26,246	3.5	—	5.74	—	結城信用金庫
2	1,014	—	7	20,912	2.8	125.3	0.19	0.15	信用組合
2	1,014	—	2	1,014	0.1	7.0	0.02	0.36	真岡信用組合
—	—	—	5	19,898	2.6	885.8	0.29	0.03	那須信用組合
—	—	—	—	—	—	—	—	—	横浜中央信用組合
—	—	—	—	—	—	—	—	—	政府系金融機関
—	—	—	—	—	—	—	—	—	商工組合中央金庫
—	—	—	—	—	—	—	—	—	日本政策金融公庫
58	293,841	37.9	152	757,411	100.0	42.2	0.20	0.44	合計

6　制度別保証状況

（平成28年6月）

	保証承諾							保証債務残高			
	当月中			当年度累計				当月末			
制度	件数	金額	前年比	件数	金額	構成比	前年比	件数	金額	構成比	前年比
一般保証	344	4,351,244	78.5	916	11,022,371	35.6	91.8	8,832	100,669,675	26.5	102.7
制度保証	1,258	8,654,267	116.9	2,918	19,947,454	64.4	116.8	53,450	278,812,955	73.5	90.1
協会制度	236	3,420,405	125.7	532	7,312,042	23.6	132.4	9,898	108,865,335	28.7	92.4
事業者カードローン根保証	61	345,200	124.4	147	695,200	2.2	117.6	1,060	4,457,092	1.2	95.2
当座貸越根保証	26	746,500	254.3	53	1,297,100	4.2	157.7	371	6,968,640	1.8	100.9
割引保証（手形･電子記録債権）	5	30,578	333.5	9	58,967	0.2	168.6	19	147,778	0.0	82.6
中小企業金融安定化特別保証	—	—	—	—	—	—	—	192	810,482	0.2	84.0
小口零細企業保証	21	53,050	94.4	51	117,750	0.4	98.8	544	961,919	0.3	103.2
景気対応緊急保証制度	—	—	—	—	—	—	—	1,224	10,856,579	2.9	69.8
経営力強化保証	—	—	—	2	35,000	0.1	73.7	64	1,259,466	0.3	111.4
経営者保証ガイドライン対応保証	—	—	—	—	—	—	—	—	—	—	—
条件変更改善型借換保証	—	—	—	—	—	—	—	—	—	—	—
エクセレント保証	5	130,000	92.9	6	180,000	0.6	128.6	45	1,226,249	0.3	103.6
ランクアップ保証	—	—	—	—	—	—	—	—	—	—	—
ハーモニーサポート保証	20	305,750	161.3	57	824,200	2.7	434.7	251	4,328,533	1.1	12,023.7
金融機関提携保証	29	938,000	125.9	84	2,315,000	7.5	116.1	1,685	28,018,620	7.4	83.5
金融機関提携セーフティ保証	—	—	—	—	—	—	—	71	577,007	0.2	81.7
無担保当貸5000保証	27	923,000	135.7	78	2,264,000	7.3	120.9	732	18,720,657	4.9	88.8
セーフティサポート保証	—	—	—	—	—	—	—	461	6,318,650	1.7	71.8
しんきんスクラム2000保証	—	—	—	1	7,000	0.0	16.7	106	701,669	0.2	78.4
その他の金融機関提携保証	2	15,000	33.3	5	44,000	0.1	55.7	315	1,700,637	0.4	81.3
商工いきいき特別保証	7	25,000	135.1	13	46,000	0.1	58.7	1,224	2,287,080	0.6	80.3
その他の協会制度	62	846,327	85.4	110	1,742,825	5.6	115.7	3,219	47,542,895	12.5	95.4
県制度	307	2,053,662	105.4	735	4,834,942	15.6	112.5	17,666	94,377,320	24.9	85.4
創業支援資金	19	86,660	161.8	43	199,060	0.6	241.1	732	1,855,718	0.5	97.0
経営安定資金	147	975,720	121.7	328	2,105,500	6.8	114.2	13,484	66,866,945	17.6	80.6
経営サポート資金	15	186,542	64.2	45	575,122	1.9	76.5	1,261	13,311,519	3.5	105.6
経営力強化融資	1	9,792	—	1	9,792	0.0	—	4	50,276	0.0	—
借換融資	14	176,750	60.8	44	565,330	1.8	75.2	1,257	13,261,243	3.5	105.2
中小企業設備資金	6	38,040	43.2	23	165,610	0.5	74.5	466	2,664,532	0.7	82.9
中小企業運転資金	120	766,700	108.4	294	1,763,650	5.7	127.9	1,267	5,950,053	1.6	108.9
一般枠	33	267,700	97.4	87	656,300	2.1	128.1	880	3,988,134	1.1	83.6
短期枠	87	499,000	115.4	207	1,107,350	3.6	127.7	387	1,961,918	0.5	283.8
流動資産活用資金	—	—	—	—	—	—	—	—	—	—	—
経営安定特別借換資金	—	—	—	—	—	—	—	298	1,739,685	0.5	77.5
その他の県制度	—	—	—	2	26,000	0.1	136.8	158	1,988,869	0.5	94.5
市町村制度	715	3,180,200	116.3	1,651	7,800,470	25.2	107.4	25,886	75,570,299	19.9	93.0
市町村特別保証制度	671	2,946,200	119.0	1,535	7,070,470	22.8	109.8	25,754	74,486,405	19.6	93.1
その他の市町村制度	44	234,000	89.8	116	730,000	2.4	88.7	132	1,083,895	0.3	85.8
合計	1,602	13,005,511	100.4	3,834	30,969,825	100.0	106.5	62,282	379,482,630	100.0	93.1

7　保険別保証状況

（平成28年6月）

	保証承諾							保証債務残高			
	当月中			当年度累計				当月末			
制度	件数	金額	前年比	件数	金額	構成比	前年比	件数	金額	構成比	前年比
一般枠保証	1,493	11,750,774	102.4	3,580	28,039,559	90.5	106.5	41,980	234,632,284	61.8	102.7
別枠保証	109	1,254,737	84.9	254	2,930,265	9.5	106.5	20,302	144,850,346	38.2	80.9
エネルギー対策保証	2	90,000	253.5	4	144,000	0.5	259.5	91	2,218,089	0.6	117.2
中小企業特定社債保証	4	240,000	57.7	10	648,000	2.1	147.3	210	9,016,320	2.4	117.7
流動資産担保融資保証	2	8,640	—	3	15,680	0.1	111.4	14	323,166	0.1	99.9
災害関係保証	—	—	—	—	—	—	—	109	764,512	0.2	77.4
セーフティネット保証	20	289,100	82.2	48	712,360	2.3	120.0	12,384	81,464,428	21.5	73.7
5号認定	20	289,100	82.2	48	712,360	2.3	120.0	9,126	56,016,519	14.8	72.4
6号認定	—	—	—	—	—	—	—	3,138	24,472,841	6.4	75.3
創業等関連保証	2	3,500	8.4	4	16,500	0.1	19.3	681	1,156,692	0.3	65.5
創業関連保証	40	144,810	108.8	94	342,330	1.1	141.0	855	2,253,541	0.6	144.1
東日本大震災復興緊急保証	27	366,500	92.6	64	776,785	2.5	65.2	5,616	43,790,946	11.5	83.8
経営改善サポート保証	12	112,187	107.2	27	274,610	0.9	215.3	146	3,039,469	0.8	240.8
別枠保証その他	—	—	—	—	—	—	—	196	823,183	0.2	83.8
合計	1,602	13,005,511	100.4	3,834	30,969,825	100.0	106.5	62,282	379,482,630	100.0	93.1

（単位：千円、%）

代位弁済							代位弁済率		
当月中			当年度累計						
件数	金額	前年比	件数	金額	構成比	前年比	当年度中	前年同月	制度
7	35,809	15.9	12	81,656	10.8	23.7	0.08	0.35	一般保証
51	258,032	46.8	140	675,755	89.2	46.5	0.24	0.47	制度保証
15	79,987	44.4	43	293,636	38.8	50.6	0.27	0.49	協会制度
—	—	—	—	—	—	—	—	0.18	事業者カードローン根保証
—	—	—	—	—	—	—	—	—	当座貸越根保証
—	—	—	—	—	—	—	—	—	割引保証（手形・電子記録債権）
—	—	—	—	—	—	—	—	—	中小企業金融安定化特別保証
2	3,876	68.7	3	4,755	0.6	68.9	0.49	0.74	小口零細企業保証
2	7,878	152.0	7	42,994	5.7	29.2	0.40	0.95	景気対応緊急保証制度
—	—	—	—	—	—	—	—	—	経営力強化保証
—	—	—	—	—	—	—	—	—	経営者保証ガイドライン対応保証
—	—	—	—	—	—	—	—	—	条件変更改善型借換保証
—	—	—	—	—	—	—	—	—	エクセレント保証
—	—	—	—	—	—	—	—	—	ランクアップ保証
1	5,682	—	1	5,682	0.8	—	0.13	—	ハーモニーサポート保証
1	2,799	5.5	3	10,512	1.4	5.0	0.04	0.62	金融機関提携保証
—	—	—	—	—	—	—	—	0.49	金融機関提携セーフティ保証
—	—	—	—	—	—	—	—	0.47	無担保当貸5000保証
1	2,799	—	2	9,925	1.3	10.9	0.16	1.04	セーフティサポート保証
—	—	—	—	—	—	—	—	—	しんきんスクラム2000保証
—	—	—	1	586	0.1	4.1	0.03	0.68	その他の金融機関提携保証
4	9,053	35.7	10	24,558	3.2	50.7	1.07	1.70	商工いきいき特別保証
5	50,699	60.0	19	205,136	27.1	127.7	0.43	0.32	その他の協会制度
21	124,591	48.5	52	268,231	35.4	40.5	0.28	0.60	県制度
—	—	—	3	5,415	0.7	29.8	0.29	0.95	創業支援資金
20	120,306	57.3	39	194,095	25.6	42.8	0.29	0.55	経営安定資金
—	—	—	5	43,386	5.7	71.8	0.33	0.48	経営サポート資金
—	—	—	—	—	—	—	—	—	経営力強化融資
—	—	—	5	43,386	5.7	71.8	0.33	0.48	借換融資
—	—	—	—	—	—	—	—	0.72	中小企業設備資金
1	4,285	29.7	4	24,126	3.2	124.5	0.41	0.35	中小企業運転資金
1	4,285	29.7	4	24,126	3.2	124.5	0.60	0.41	一般枠
—	—	—	—	—	—	—	—	—	短期枠
—	—	—	—	—	—	—	—	—	流動資産活用資金
—	—	—	1	1,210	0.2	1.8	0.07	3.04	経営安定特別借換資金
—	—	—	—	—	—	—	—	0.89	その他の県制度
15	53,454	46.7	45	113,888	15.0	54.4	0.15	0.26	市町村制度
15	53,454	46.7	45	113,888	15.0	54.4	0.15	0.26	市町村特別保証制度
—	—	—	—	—	—	—	—	—	その他の市町村制度
58	293,841	37.9	152	757,411	100.0	42.2	0.20	0.44	合計

（単位：千円、%）

代位弁済							代位弁済率		
当月中			当年度累計						
件数	金額	前年比	件数	金額	構成比	前年比	当年度中	前年同月	制度
29	109,691	25.8	63	217,080	28.7	31.1	0.09	0.31	一般枠保証
29	184,149	52.4	89	540,331	71.3	49.2	0.37	0.61	別枠保証
—	—	—	—	—	—	—	—	—	エネルギー対策保証
—	—	—	—	—	—	—	—	—	中小企業特定社債保証
—	—	—	—	—	—	—	—	—	流動資産担保融資保証
—	—	—	—	—	—	—	—	—	災害関係保証
22	160,863	76.7	56	379,763	50.1	48.1	0.47	0.72	セーフティネット保証
14	120,924	84.6	41	229,743	30.3	47.5	0.41	0.63	5号認定
8	39,938	60.8	15	150,020	19.8	49.1	0.61	0.94	6号認定
—	—	—	8	24,868	3.3	161.2	2.15	0.87	創業等関連保証
—	—	—	1	3,161	0.4	47.1	0.14	0.43	創業関連保証
7	23,287	17.1	24	132,540	17.5	46.4	0.30	0.55	東日本大震災復興緊急保証
—	—	—	—	—	—	—	—	—	経営改善サポート保証
—	—	—	—	—	—	—	—	—	別枠保証その他
58	293,841	37.9	152	757,411	100.0	42.2	0.20	0.44	合計

8　業種別保証状況

（平成28年6月）

	保証承諾							保証債務残高			
	当月中			当年度累計				当月末			
業種	件数	金額	前年比	件数	金額	構成比	前年比	件数	金額	構成比	前年比
木材伐出業	3	50,000	625.0	3	50,000	0.2	625.0	42	315,040	0.1	97.3
鉱業	—	—	—	—	—	—	—	7	78,261	0.0	70.3
土石採取業	3	15,500	155.0	5	51,000	0.2	300.0	84	660,367	0.2	84.1
建設業	523	4,250,503	103.8	1,288	10,187,040	32.9	106.4	16,148	90,255,520	23.8	93.0
製造業	289	2,567,032	95.4	643	5,355,384	17.3	96.2	12,434	90,671,138	23.9	91.6
食料品工業	27	307,000	38.8	58	690,770	2.2	58.0	1,232	12,090,156	3.2	95.1
繊維品工業	21	130,100	114.7	45	262,270	0.8	115.2	828	4,301,935	1.1	87.9
木材・木製品工業	14	202,500	203.9	31	358,000	1.2	157.8	416	3,609,265	1.0	90.6
家具・建具工業	11	61,800	126.1	27	125,300	0.4	88.2	454	2,119,025	0.6	92.2
紙工業	5	125,500	251.0	15	218,500	0.7	182.8	228	2,519,774	0.7	85.3
製版・製本業	—	—	—	2	8,000	0.0	114.3	38	109,877	0.0	100.0
化学工業	2	6,150	27.5	7	76,150	0.2	299.8	97	770,072	0.2	90.0
石油・石炭製品工業	—	—	—	—	—	—	—	1	9,888	0.0	73.8
ゴム・プラスチック工業	27	284,950	176.1	53	508,010	1.6	124.7	1,132	9,750,102	2.6	91.6
ゴム製品製造業	—	—	—	4	8,500	0.0	180.9	77	697,328	0.2	96.9
皮革工業	2	5,000	—	3	9,000	0.0	—	31	251,241	0.1	130.9
窯業	7	77,000	43.4	22	228,600	0.7	67.2	493	4,695,862	1.2	95.1
金属工業	52	439,812	72.5	111	827,176	2.7	74.6	2,436	17,447,204	4.6	89.8
機械工業	36	366,646	187.1	80	819,634	2.6	128.0	1,613	14,193,165	3.7	91.7
電気機器工業	14	178,000	159.1	33	326,900	1.1	89.5	602	4,715,705	1.2	95.8
車両工業	12	66,900	58.2	24	194,900	0.6	89.8	476	4,605,549	1.2	88.5
船舶工業	—	—	—	—	—	—	—	1	10,340	0.0	57.4
その他の工業	55	293,674	177.9	112	559,174	1.8	133.7	1,954	6,761,713	1.8	93.8
農林漁業	—	—	—	—	—	—	—	6	9,446	0.0	77.7
ソフトウェア業	3	19,000	100.5	14	106,500	0.3	91.9	298	1,718,647	0.5	79.3
情報処理サービス業	1	3,000	30.0	2	28,000	0.1	280.0	21	284,843	0.1	106.6
印刷業	12	87,480	181.5	27	185,980	0.6	166.1	614	3,871,627	1.0	93.3
電気・ガス・熱供給・水道業	4	127,000	241.9	7	203,125	0.7	175.9	219	3,650,490	1.0	112.3
通信業	—	—	—	—	—	—	—	1	952	0.0	—
サービス業	257	1,836,640	106.7	553	4,075,731	13.2	109.6	9,508	54,415,512	14.3	95.5
放送業	—	—	—	—	—	—	—	22	178,074	0.0	82.1
情報通信サービス業	6	35,200	362.9	10	51,200	0.2	141.4	123	477,967	0.1	92.8
運輸サービス業	3	13,800	278.8	4	16,800	0.1	108.7	96	676,333	0.2	120.9
物品賃貸業	6	104,900	137.2	15	208,900	0.7	121.5	227	1,591,636	0.4	77.3
専門サービス業	18	112,600	143.4	45	193,020	0.6	136.8	890	2,497,140	0.7	84.8
広告業	6	29,600	151.8	9	52,600	0.2	65.2	234	918,452	0.2	89.3
技術サービス業	31	155,300	143.4	58	278,800	0.9	125.8	555	2,315,920	0.6	111.2
宿泊業	8	94,000	42.5	24	237,210	0.8	96.7	711	6,442,312	1.7	96.4
洗濯・理美容・浴場業	36	140,450	113.5	80	323,545	1.0	113.6	1,548	5,504,220	1.5	96.5
旅行業	—	—	—	6	39,000	0.1	107.7	90	371,645	0.1	118.5
その他の生活関連サービス業	13	100,700	129.1	21	222,200	0.7	220.0	387	3,439,528	0.9	98.2
映画・娯楽業	3	40,000	202.0	13	114,900	0.4	224.0	251	1,907,223	0.5	104.3
教育・学習支援業	13	116,800	178.3	22	223,300	0.7	122.0	403	2,755,581	0.7	103.9
医療・福祉業	67	625,060	137.8	133	1,163,595	3.8	120.5	1,888	12,207,661	3.2	97.7
廃棄物処理業	11	75,430	50.5	32	395,061	1.3	85.7	581	5,352,756	1.4	90.5
職業紹介・労働者派遣事業	4	45,000	32.6	10	108,300	0.3	38.4	141	1,518,759	0.4	103.2
その他の事業サービス業	23	94,800	90.9	52	300,800	1.0	114.7	941	4,807,791	1.3	89.8
その他のサービス業	9	53,000	101.1	19	146,500	0.5	82.3	420	1,452,514	0.4	86.6
インターネット付随サービス業	—	—	—	1	5,000	0.0	90.9	33	86,949	0.0	65.3
出版業	—	—	—	1	17,000	0.1	425.0	34	265,198	0.1	85.3
運送業	55	595,788	118.2	131	1,437,604	4.6	111.3	2,757	20,677,075	5.4	93.3
貨物運送取扱事業	—	—	—	—	—	—	—	14	246,275	0.1	65.7
倉庫業	1	10,000	—	2	20,000	0.1	54.1	40	954,821	0.3	98.9
郵便業	—	—	—	—	—	—	—	—	—	—	—
卸売業	144	1,424,750	98.6	356	4,022,894	13.0	125.9	5,740	43,040,795	11.3	91.3
小売業	181	1,267,990	85.8	502	3,502,717	11.3	98.9	9,024	47,708,536	12.6	92.1
保険媒介代理業	4	8,000	228.6	8	21,700	0.1	81.9	226	435,502	0.1	84.3
不動産業	40	249,640	57.1	98	772,700	2.5	78.4	1,539	8,933,823	2.4	100.3
物品預り・駐車場業	—	—	—	2	11,000	0.0	366.7	18	88,240	0.0	105.6
飲食店	86	515,188	113.0	207	1,050,951	3.4	118.9	3,773	13,017,245	3.4	96.9
業種外	—	—	—	—	—	—	—	27	109,265	0.0	75.4
合計	1,602	13,005,511	100.4	3,834	30,969,825	100.0	106.5	62,282	379,482,630	100.0	93.1

（単位：千円、%）

代位弁済							代位弁済率		
当月中			当年度累計						
件数	金額	前年比	件数	金額	構成比	前年比	当年度中	前年同月	業種
—	—	—	—	—	—	—	—	—	木材伐出業
—	—	—	—	—	—	—	—	—	鉱業
—	—	—	—	—	—	—	—	—	土石採取業
17	80,325	46.7	43	212,370	28.0	92.8	0.24	0.24	建設業
16	121,573	123.2	39	219,298	29.0	47.1	0.24	0.47	製造業
1	4,533	21.3	2	7,644	1.0	22.9	0.06	0.26	食料品工業
8	63,220	668.3	9	77,754	10.3	821.9	1.81	0.19	繊維品工業
3	42,966	—	3	42,966	5.7	—	1.19	—	木材・木製品工業
—	—	—	—	—	—	—	—	—	家具・建具工業
—	—	—	—	—	—	—	—	—	紙工業
—	—	—	—	—	—	—	—	—	製版・製本業
—	—	—	—	—	—	—	—	—	化学工業
—	—	—	—	—	—	—	—	—	石油・石炭製品工業
2	2,223	61.9	13	47,099	6.2	191.6	0.48	0.23	ゴム・プラスチック工業
—	—	—	—	—	—	—	—	12.32	ゴム製品製造業
—	—	—	—	—	—	—	—	—	皮革工業
—	—	—	—	—	—	—	—	—	窯業
—	—	—	—	—	—	—	—	—	金属工業
1	2,799	—	4	17,398	2.3	6.5	0.12	1.72	機械工業
—	—	—	—	—	—	—	—	—	電気機器工業
—	—	—	2	8,936	1.2	—	0.19	—	車両工業
—	—	—	—	—	—	—	—	—	船舶工業
—	—	—	—	—	—	—	—	0.59	その他の工業
—	—	—	—	—	—	—	—	—	農林漁業
1	5,833	—	6	17,502	2.3	—	1.02	—	ソフトウェア業
—	—	—	—	—	—	—	—	—	情報処理サービス業
3	8,803	—	5	14,056	1.9	254.3	0.36	0.13	印刷業
—	—	—	—	—	—	—	—	—	電気・ガス・熱供給・水道業
—	—	—	—	—	—	—	—	—	通信業
10	33,897	59.8	18	62,422	8.2	30.9	0.11	0.35	サービス業
—	—	—	—	—	—	—	—	—	放送業
—	—	—	—	—	—	—	—	—	情報通信サービス業
—	—	—	—	—	—	—	—	1.18	運輸サービス業
—	—	—	—	—	—	—	—	0.06	物品賃貸業
—	—	—	—	—	—	—	—	1.45	専門サービス業
—	—	—	—	—	—	—	—	0.40	広告業
—	—	—	—	—	—	—	—	—	技術サービス業
—	—	—	—	—	—	—	—	0.43	宿泊業
2	7,499	—	2	7,499	1.0	40.5	0.14	0.32	洗濯・理美容・浴場業
—	—	—	—	—	—	—	—	—	旅行業
—	—	—	2	721	0.1	—	0.02	—	その他の生活関連サービス業
—	—	—	—	—	—	—	—	—	映画・娯楽業
2	1,014	—	2	1,014	0.1	—	0.04	—	教育・学習支援業
1	1,788	25.2	2	15,120	2.0	72.9	0.12	0.17	医療・福祉業
5	23,596	—	5	23,596	3.1	—	0.44	—	廃棄物処理業
—	—	—	—	—	—	—	—	—	職業紹介・労働者派遣事業
—	—	—	5	14,472	1.9	18.3	0.30	1.48	その他の事業サービス業
—	—	—	—	—	—	—	—	—	その他のサービス業
—	—	—	—	—	—	—	—	11.25	インターネット付随サービス業
—	—	—	—	—	—	—	—	—	出版業
4	26,088	—	5	26,565	3.5	21.0	0.13	0.57	運送業
—	—	—	—	—	—	—	—	—	貨物運送取扱事業
—	—	—	—	—	—	—	—	—	倉庫業
—	—	—	—	—	—	—	—	—	郵便業
1	3,368	2.3	18	91,819	12.1	41.9	0.21	0.47	卸売業
6	14,105	4.9	20	119,714	15.8	26.3	0.25	0.88	小売業
—	—	—	—	—	—	—	—	—	保険媒介代理業
—	—	—	—	—	—	—	—	0.42	不動産業
—	—	—	—	—	—	—	—	—	物品預り・駐車場業
1	5,682	47.8	4	11,168	1.5	27.0	0.09	0.31	飲食店
—	—	—	—	—	—	—	—	—	業種外
58	293,841	37.9	152	757,411	100.0	42.2	0.20	0.44	合計

9　地区別保証状況

（平成28年6月）

	保証承諾							保証債務残高			
	当月中			当年度累計				当月末			
市町村	件数	金額	前年比	件数	金額	構成比	前年比	件数	金額	構成比	前年比
市	1,411	11,559,803	99.6	3,372	27,660,194	89.3	105.5	54,459	332,883,827	87.7	92.8
宇都宮市	456	3,642,792	101.7	1,114	9,589,544	31.0	108.6	16,782	101,670,792	26.8	92.1
足利市	109	779,344	68.2	248	1,935,146	6.2	96.6	4,683	31,626,272	8.3	92.2
栃木市	129	1,076,192	105.0	287	2,382,562	7.7	108.7	4,829	29,117,385	7.7	95.0
佐野市	90	895,690	70.4	228	1,873,413	6.0	74.8	3,865	24,536,469	6.5	93.0
鹿沼市	88	870,958	161.6	219	1,851,898	6.0	117.4	3,516	22,055,216	5.8	90.4
日光市	84	707,050	83.3	173	1,330,595	4.3	89.1	2,872	17,322,917	4.6	94.2
小山市	100	917,824	90.1	260	2,689,468	8.7	125.0	4,995	30,855,315	8.1	92.9
真岡市	47	314,510	141.3	111	801,890	2.6	148.2	2,090	10,641,738	2.8	92.3
大田原市	73	649,100	200.7	184	1,301,396	4.2	115.9	2,535	16,232,358	4.3	95.3
矢板市	29	258,200	132.8	61	524,300	1.7	110.6	969	5,060,985	1.3	88.1
那須塩原市	108	894,663	115.5	263	1,900,883	6.1	98.8	4,165	26,236,380	6.9	93.1
さくら市	35	188,500	73.1	81	590,120	1.9	95.1	1,152	7,616,100	2.0	95.7
那須烏山市	24	88,650	106.4	54	227,850	0.7	112.6	833	4,207,654	1.1	87.6
下野市	39	276,330	86.8	89	661,130	2.1	113.0	1,173	5,704,246	1.5	99.5
町	176	1,155,930	99.6	429	2,794,164	9.0	117.2	7,149	36,705,331	9.7	93.9
上三川町	15	96,200	181.5	39	360,960	1.2	165.0	682	3,822,150	1.0	90.8
益子町	17	86,960	111.9	41	229,910	0.7	126.6	879	3,465,033	0.9	99.3
茂木町	19	119,200	267.9	38	208,444	0.7	215.6	587	2,467,166	0.7	94.0
市貝町	8	68,160	104.9	22	147,360	0.5	120.3	373	2,012,416	0.5	90.2
芳賀町	13	49,210	132.3	26	90,860	0.3	76.7	437	2,074,856	0.5	96.5
壬生町	39	389,700	207.5	84	724,500	2.3	167.0	1,081	6,076,978	1.6	97.1
野木町	8	55,600	54.0	35	276,700	0.9	108.8	472	2,142,153	0.6	93.2
塩谷町	5	17,300	25.6	13	59,900	0.2	52.3	251	1,269,545	0.3	90.3
高根沢町	17	73,500	35.3	41	213,900	0.7	69.3	706	3,956,629	1.0	88.5
那須町	25	155,500	90.3	63	338,930	1.1	113.0	1,216	7,555,927	2.0	95.5
那珂川町	10	44,600	30.9	27	142,700	0.5	60.8	465	1,862,479	0.5	91.5
県外	15	289,778	154.5	33	515,467	1.7	107.7	674	9,893,472	2.6	100.8
合計	1,602	13,005,511	100.4	3,834	30,969,825	100.0	106.5	62,282	379,482,630	100.0	93.1

（単位：千円、%）

代位弁済							代位弁済率		
当月中			当年度累計						
件数	金額	前年比	件数	金額	構成比	前年比	当年度中	前年同月	市町村
46	262,612	35.7	132	675,923	89.2	39.2	0.20	0.48	市
17	65,761	20.9	45	176,060	23.2	36.7	0.17	0.43	宇都宮市
8	63,220	595.9	21	220,341	29.1	163.6	0.70	0.39	足利市
2	6,321	10.3	15	38,661	5.1	26.9	0.13	0.47	栃木市
2	2,223	9.3	6	12,062	1.6	12.7	0.05	0.36	佐野市
—	—	—	1	879	0.1	1.0	0.00	0.37	鹿沼市
1	3,518	90.3	4	9,462	1.2	132.4	0.05	0.04	日光市
7	35,485	22.9	10	40,995	5.4	7.2	0.13	1.71	小山市
—	—	—	—	—	—	—	—	0.27	真岡市
5	40,650	195.4	13	86,782	11.5	232.3	0.53	0.22	大田原市
—	—	—	—	—	—	—	—	—	矢板市
1	2,468	26.1	9	26,580	3.5	47.6	0.10	0.20	那須塩原市
—	—	—	—	—	—	—	—	—	さくら市
3	42,966	1,154.8	6	53,120	7.0	127.2	1.26	0.87	那須烏山市
—	—	—	2	10,982	1.4	27.3	0.19	0.70	下野市
12	31,228	77.1	20	81,488	10.8	165.9	0.22	0.13	町
1	586	—	1	586	0.1	—	0.02	—	上三川町
2	1,014	—	2	1,014	0.1	—	0.03	—	益子町
—	—	—	—	—	—	—	—	0.64	茂木町
—	—	—	—	—	—	—	—	—	市貝町
4	17,741	—	4	17,741	2.3	—	0.86	—	芳賀町
—	—	—	—	—	—	—	—	0.31	壬生町
2	936	11.1	3	14,268	1.9	169.1	0.67	0.37	野木町
—	—	—	—	—	—	—	—	0.33	塩谷町
1	412	—	1	412	0.1	—	0.01	—	高根沢町
2	10,539	—	8	47,392	6.3	—	0.63	—	那須町
—	—	—	1	75	0.0	—	0.00	—	那珂川町
—	—	—	—	—	—	—	—	0.21	県外
58	293,841	37.9	152	757,411	100.0	42.2	0.20	0.44	合計

当協会の取り組みおよび保証制度のご紹介

設備割（設備投資促進保証料率割引制度）

設備割（設備投資促進保証料率割引制度）は、設備資金に係る保証について保証料率を割り引くことにより、生産性の向上等に取り組む中小企業・小規模事業者のみなさまの設備投資を促進し、みなさまの持続的な成長･発展を支援することを目的とし創設した制度です。

ご利用いただける方	設備資金を調達する中小企業･小規模事業者
対象となる保証	次のいずれかの保証制度を利用した設備資金に係る保証 ①一般保証 ②中小企業特定社債保証制度 ③経営者保証ガイドライン対応保証制度 ④商工いきいき特別保証制度 ただし、①および④については、責任共有制度および保証料率弾力化の対象に限ります。また、資金使途が運転設備資金となる保証は対象外となります。
保証料率	0.405%～1.710% ※各区分の基準保証料率から一律10%割り引き なお、「会計処理に関する割引」および「有担保割引」の併用も可能です。ただし、上記②については、「会計処理に関する割引」における「『中小企業の会計に関する基本要領』に基づく割引」の対象外となります。
取扱期間	平成29年3月31日（当協会申込受付分）まで

創業等連携サポート制度

創業等連携サポート制度は、創業または分社化を目指すみなさまを地域の支援機関と当協会が連携し、事業の成長を支援することを目的とし創設した制度です。

本制度では、創業等に関するご相談から計画策定支援、事業開始後の経営支援までニーズに応じたサポートを行います。

さらに、当協会からの支援として、次の保証制度をご利用されるみなさまの保証料率を0.2%引き下げます。

創業等に関する制度の保証料率0.8%－0.2%引き下げ＝0.6%　※平成30年3月30日融資実行分まで

	創業等関連保証	創業関連保証
ご利用いただける方	次の①から⑥のいずれかに該当する方 ①事業を営んでいない個人で、1か月以内に事業を開始する具体的な計画がある ただし、創業等関連保証については、借入金額と同額以上の自己資金が必要です。 なお、支援創業関連保証については、[1か月以内]が[6か月以内]に延長されます。 ②事業を営んでいない個人で、事業を開始する具体的な計画があり、2か月以内に会社を設立する ただし、創業等関連保証については、借入金額と同額以上の自己資金が必要です。 なお、支援創業関連保証については、[2か月以内]が[6か月以内]に延長されます。 ③中小企業にあたる自らの会社で事業を継続しつつ、事業を開始する具体的な計画があり、新たな会社を設立する ④事業を営んでいない個人が開始した事業が、開始した日から5年を経過していない ⑤事業を営んでいない個人が設立した会社で、設立した日から5年を経過していない ⑥自らの会社で事業を継続しつつ、新たに設立した会社が、設立した日から5年を経過していない	
保証限度額	1,500万円	1,000万円 （支援創業関連保証の場合）1,500万円
保証期間	10年以内（据置期間12か月以内）	
保証人	（個人）不要　（法人）代表者のみ	（個人）原則不要　（法人）原則代表者のみ
担保	不要	
保証料率	0.80% （創業等連携サポート制度利用時の保証料率）0.60%	

※支援創業関連保証とは、創業関連保証内に設けられた制度で、市町村が実施する認定特定創業支援事業による支援を受けて創業しようとする方がご利用できます。

小規模企業者向け保証制度

小口零細企業保証制度	
ご利用いただける方	常時使用する従業員が20人(宿泊業・娯楽業を除く商業・サービス業は5人)以下の方
保証限度額	1,250万円 ただし、既存の保証付借入の残高と合算して1,250万円以内となる保証に限る。
対象資金	運転資金、設備資金
保証期間	10年以内(据置期間6か月以内)
保証人	(個人)原則不要　　(法人)原則代表者のみ
担保	原則不要
保証料率	0.40%～2.10% ※各区分の基準保証料率から一律0.10%引き下げ実施中 (平成30年3月30日(当協会申込受付分)まで)

協調融資型保証制度

ハーモニーサポート保証	
ご利用いただける方	業歴が3年以上ある方
保証限度額	2億8,000万円 ただし、運転資金については平均月商の3倍以内となります。
対象資金	運転資金、借換資金、設備資金 ただし、借換資金の対象は本制度による借入のみとなります。
保証期間	(運転資金)10年以内　　(設備資金)20年以内 ※いずれも据置期間12か月以内
保証料率	0.405%～1.710% ※各区分の基準保証料率から一律10%割り引き
保証人	(個人)原則不要　　(法人)原則代表者のみ
担保	必要に応じて
その他	本制度による借入(保証付借入)と同時に、当協会の保証を付さない借入(金融機関プロパー)を、保証付借入の6割以上の額で借り入れする必要があります。

※保証付借入=総借入額×62.5%　金融機関プロパー=総借入額×37.5%

※本誌中の金額および構成比は四捨五入等により合計と一致しない場合があります。

明日をひらく中小企業とともに
栃木県信用保証協会

2016
vol.370
7
保証だより

表紙写真

かみたん
(上三川町)
【上三川町　産業振興課提供】

かみたんは「上三川町」のマスコットキャラクターとして誕生しました。大好きな上三川町を、たくさんの人にPRするために頑張っています。帽子は、町の鳥「しらさぎ」をイメージ、体には、町を流れる鬼怒川・田川・江川・町の花である「ゆうがお」特産品である「かんぴょう」の実が描かれています。

「かみたん」プロフィール
好きなこと：写真を撮ってもらうこと!!
趣　　味：空を飛ぶ練習
将来の夢：空を飛ぶこと
好きな食べ物：かみのかわ黒チャーハン

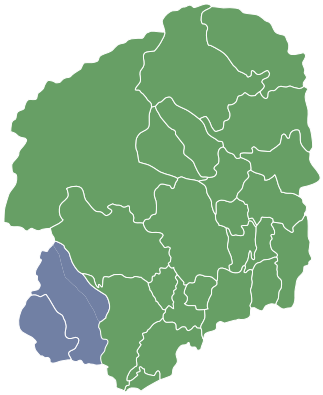

本　所

〒320-8618 宇都宮市中央3丁目1番4号
栃木県産業会館

お問い合わせ

総務課／企画課	TEL.028-635-2121
保証一課	TEL.028-635-8883
保証二課	TEL.028-635-8884
保証三課	TEL.028-635-8886
企業支援課	TEL.028-635-8881
	TEL.028-635-2195
管理課・管理事務課	TEL.028-635-2122
代位弁済課	TEL.028-635-8885

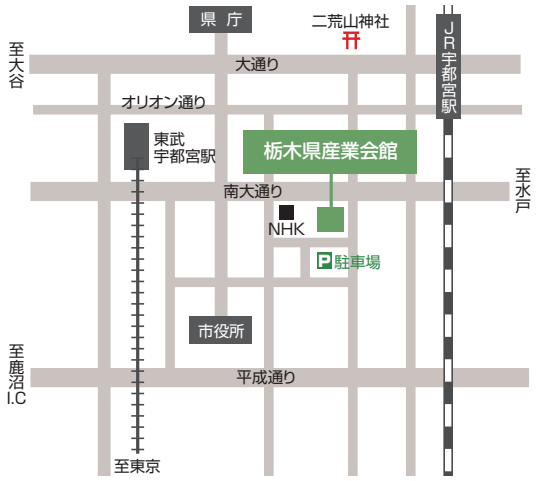

足利支所

〒326-0821 足利市南町4254番地1
足利市ステーションビル

お問い合わせ

業務課	TEL.0284-70-6339

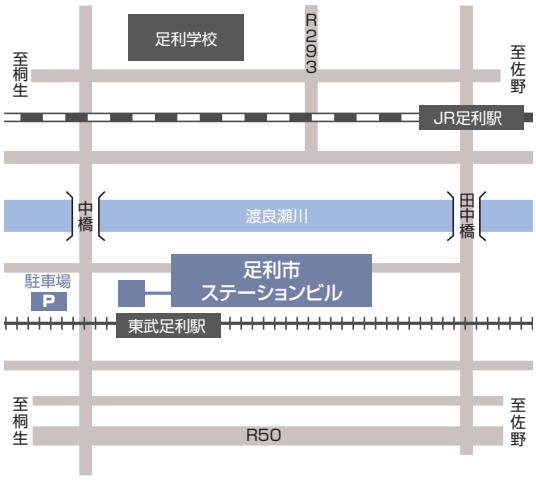

明日をひらく中小企業とともに
栃木県信用保証協会

http://www.cgc-tochigi.or.jp/

PRINTED WITH SOY INK　R100
この印刷物は「環境にやさしく」をモットーに「大豆油インキ」、「古紙配合率100%再生紙」、「E3PAのゴールドプラス基準」に適合した地球環境にやさしい印刷方法で作成されています　E3PA:環境保護印刷推進協議会