



保証だより

TOCHIGI GUARANTEE
第376号 平成29年1月発行
編集発行 栃木県信用保証協会



(野木町 ひまわりサンちゃん(左)・のぎのん(右))

CONTENTS

新年のご挨拶	02
「アグリフードEXPO東京2016」出展企業紹介	03
「セーフティネット保証」に係る5号・7号の指定について	06
「平成28年度下期保証推進キャンペーン」中間報告	
INFORMATION	08
金融機関のみなさまへ 各種保証制度利用企業に係る報告書の提出をお願いします	
経営相談会のご案内	
「ハンディマニュアル」をリニューアルしました	
RADIO BERRY「SHINE!」番組音源配信のご案内	
「とちぎ女性活躍応援団」に登録しました	
創業セミナー等に職員を派遣しました	
金融機関勉強会に当協会の職員が出席しました	
2月のスケジュール	
平成28年12月の保証動向	12
平成28年12月保証承諾額ベスト30	14
保証債務残高群別平成28年12月保証承諾額・件数ベスト15	15
各種統計(平成28年12月)	17
当協会の取り組みおよび保証制度のご紹介	26

新年のご挨拶

謹んで新年のご祝辞を申し上げます。

皆さま方には、健やかに新春を迎えられましたこととお慶び申し上げます。

平素は当協会の業務運営につきまして、格別のご理解とご支援、ご協力を賜り、厚く御礼申し上げます。

さて、国内の景気はアベノミクスの下、雇用環境や企業収益に改善がみられるなど、経済の好循環が確実に回り始めている一方で、中国経済の減速や米国大統領の経済政策など、先行きの不透明感が拭えない状況にあります。また、地域や業種によっては景況感に格差がみられ、とりわけ中小企業・小規模事業者を取り巻く経営環境は依然として厳しい状況が続いております。

このような中、県内中小企業・小規模事業者の皆さまへの適切かつ迅速な資金繰り支援を行うことはもとより、地方創生等に関する各種施策とも呼応し、「経営力向上関連保証」の創設や新たに「設備投資」「新事業展開」の実施に係る保証の保証料率の引き下げを実施するなど、生産性の向上等に取り組む事業者への支援を強化するとともに、当協会独自の支援スキーム「創業等連携サポート制度」を改正し、要件の拡充や「女性・若者・シニア」の創業者に対する保証料率の更なる引き下げ措置を講じるなど、創業支援の取り組みを強化しております。

金融支援とともに業務の大きな柱として取り組んでいる経営支援につきましても、関係機関の皆さまとの連携を強化しながら、外部専門家の派遣を通じた経営診断の実施や経営改善計画の策定支援等に積極的に取り組むほか、再生スキームを活用した抜本的な事業再生支援、ビジネスフェアへの出展支援など、企業のライフステージに応じた適時適切な支援の実施に努めているところです。

昨年12月には、信用補完制度の見直しについての方向性が示されましたが、当協会といたしましては、中小企業・小規模事業者の事業の発展を支える持続可能な制度となるよう、その方向性を的確に認識し、所要の対応に適切に取り組み、「地域に根ざした、信頼される信用保証協会」として、県内経済の活性化により一層貢献してまいりたい所存です。そのためには、関係機関の皆さまと連携した協働による支援が不可欠でありますので、引き続きご指導とご協力を賜りますようお願い申し上げます。

結びに、新しい年が皆さまにとりまして、大いなる飛躍の年になりますよう心よりご祈念申し上げます。新年のご挨拶とさせていただきます。



栃木県信用保証協会

会長 伊藤 勤

「アグリフードEXPO東京2016」出展企業紹介

日本政策金融公庫主催の「アグリフードEXPO東京2016」が、8月18日(木)・19日(金)に東京ビッグサイトにおいて開催され、当協会は県内3企業の出展を支援させていただきました。

今回は、出展していただいた企業をご紹介します。

西堀酒造株式会社

代表取締役 西堀 和男

PROFILE

住 所：小山市大字栗宮1452

T E L：0285-45-0035

創 業：明治5年

資 本 金：1,000万円

従業員数：13名（平成28年12月現在）



基本理念

「こだわり八道」

- ・お客様の喜びのための酒造り
- ・米の本来の特性を生かした酒造り
- ・人間の感性を大切にした酒造り
- ・地産地消の酒造り
- ・国登録文化財と共に歩む酒造り
- ・新たなニーズへの取り組み
- ・地域社会とふれあう取り組み
- ・地域の未来創造を目指す取り組み

製品PR

創業以来より変わらぬ手造りの心を大切にし、日光連山自然伏流水と栃木県産を中心とした最高の酒造米を使用しています。米本来の味わいを楽しめる伝承の「醇醸仕込み」で醸し出し、贅沢な味わいを実現しています。丹念に酒造りを行い、喜ばれる美味しい酒と蔵人の酒造りの心意気をお客様に届けています。

今後の展望

小さな蔵元であることを活かし、「手造り」「個性的」「美味しい」をテーマに、様々な飲酒シーンに合わせ「新しい楽しめる日本酒」を開発・提案していきます。また、弊社は国登録有形文化財指定蔵であり、現在も酒造りを行っている貴重な蔵元です。毎年多くの蔵見学者が訪れていますので、今後は見学や試飲販売のほか、「酒造り体験」＆「江戸末期・明治初期とのふれあい」を中心に、日本酒を身近に感じられる「酒蔵ツーリズム」を実施したいと考えています。



出展の感想

全国から多くの食品生産者、食品メーカー、流通業、飲食店、販売店の方が来場され、弊社商品に関する貴重なご意見・ご感想を頂くことができ、今後の商品開発やマーケティングに大変参考となりました。

「アグリフードEXPO東京2016」出展企業紹介

株式会社山星島崎

代表取締役 島崎 俊之

PROFILE

住 所：茂木町大字山内2148
T E L：0285-62-0450
創 業：昭和26年6月
資 本 金：1,000万円
従業員数：15名(平成28年12月現在)



基本理念

和の素材である柚子を原料とした加工品の創出により、お客様の健康管理・維持に寄与し、総じて日本の食文化の向上に役立つ

製品PR

全商品ともに添加物は一切使用しておりません。高付加価値をコンセプトとし、各商品とも贈答のマーケットでのニーズに適應可能なクオリティを持ち合わせています。また、自家消費にも対応すべく、各商品の味・価格・機能性を追求し、日々の食卓に役立つ商品開発に努めています。

今後の展望

和の素材である柚子は、ビタミンCやクエン酸などを多く含有し、日本人の体質に合う素材です。そのため、現在の健康志向のニーズに適合する要素を含んでおり、マーケットの拡大が見込めます。



出展の感想

来場された方々と直接コミュニケーションを図ることにより、具体的なニーズが読み取れ大変参考になりました。また、他の出展者の商品の魅せ方・展開方法など、プレゼンテーション分野においても勉強させていただくことができました。

具体的な成果につきましても、交渉が進んでおり、更に数件の契約が見込める状況にあります。

「アグリフードEXPO東京2016」出展企業紹介

株式会社若山商店

代表取締役 若山 雄三

PROFILE

住 所：宇都宮市中戸祭1丁目13-23

T E L：028-669-2524

創 業：昭和21年

資 本 金：2,000万円

従業員数：65名（平成28年11月現在）



基本理念

創業当時から外注加工に頼らず、自社加工をメインに製品づくりに励んでいます。原料については近隣農家から直接調達していたが、原料調達の多様化により輸入原料を使用することが多くなっています。しかし、近年の国産志向の高まりにより、農家から直接買い入れを行う創業当時の理念への蘇りを図ります。

製品PR

製造工場と小売店舗を備えることで、商品企画・開発からの製販一体型ビジネスモデルを確立しました。また、昭和21年創業の信頼と商品開発力が評価され、大手飲食チェーン店からの生菓子OEMを受注しています。

近年は近郊の柚子農家やイチゴ農家から果実を直接買い上げ、商品開発・製造を行っています。

今後の展望

消費者の国産志向に応えるため、国産農産物の調達力強化と商品開発に取り組むとともに、新たな設備投資により、羊羹の商品開発・製造時に問題となっている加熱時の商品の焦げ色の変化や味の変化について解決を図ります。



出展の感想

消費者の商品品質に対する意識レベルの高さを改めて感じることができました。皆さまにご協力いただいたアンケートの結果等を参考にロングセラーとなる商品の開発に努めます。

「セーフティネット保証」に係る5号・7号の指定について

経済産業省は、「セーフティネット保証」に係る5号・7号における指定の見直しを次のとおり行いました。なお、各指定の詳細につきましては、中小企業庁のホームページ (<http://www.chusho.meti.go.jp>) からご確認ください。

【5号】

指 定 業 種 数	262業種
指 定 期 間	平成29年1月1日から3月31日

【7号】

当協会が保証債務を有する 指 定 金 融 機 関 一 覧	筑波銀行、館林信用金庫、足利小山信用金庫、栃木信用金庫、鹿沼相互信用金庫、結城信用金庫
指 定 期 間	平成29年1月1日から6月30日

「平成28年度下期保証推進キャンペーン」中間報告

金融機関のみならずとの連携により保証利用を促進し、中小企業・小規模事業者のみならずに対する資金調達支援の一層の推進を図るため実施している「平成28年度下期保証推進キャンペーン」の12月末時点の実績についてご報告します。なお、キャンペーン期間は平成29年1月31日(融資実行分)までとなります。

【部門別・グループ別ベスト3(12月末保証承諾基準)】

①小口零細企業保証制度および特別小口保証部門

グループ	第1位	件数	第2位	件数	第3位	件数
A	該当なし					
B	大田原信用金庫 本店営業部	2				
C	大田原信用金庫 黒磯支店	1	りそな銀行 宇都宮支店	1	栃木銀行 鹿沼東支店	1
D	烏山信用金庫 本店営業部	3	鹿沼相互信用金庫 本店営業部	2	栃木信用金庫 本店営業部	2
E	烏山信用金庫 宇都宮支店	5	烏山信用金庫 宇都宮南支店	4	烏山信用金庫 平出支店	3
F	栃木信用金庫 岩舟支店	2	鹿沼相互信用金庫 駅前支店	2	烏山信用金庫 大金支店	2

②エクセレント保証部門

グループ	第1位	件数	第2位	件数	第3位	件数
A~C	該当なし					
D	栃木信用金庫 思川支店	1				
E	栃木信用金庫 藤岡支店	1	足利小山信用金庫 城東支店	1		
F	栃木信用金庫 馬場通り支店	1				

③ハーモニーサポート保証部門

グループ	第1位	件数	第2位	件数	第3位	件数
A	足利銀行 栃木支店	2	群馬銀行 宇都宮支店	2	足利銀行 足利支店	1
B	栃木銀行 栃木支店	2	足利銀行 矢板支店	1	足利銀行 真岡支店	1
C	足利銀行 中央市場支店	1	栃木銀行 小金井支店	1		
D	鹿沼相互信用金庫 本店営業部	2	足利小山信用金庫 本店営業部	2	群馬銀行 宇都宮東支店	1
E	足利銀行 小金井支店	3	足利銀行 茂木支店	2	群馬銀行 田沼支店	2
F	常陽銀行 栃木支店	2	結城信用金庫 小山城南支店	1	商工組合中央金庫 足利支店	1

④創業保証(創業等関連保証もしくは創業関連保証または栃木県制度融資もしくは市町村特別保証制度における創業資金)部門

グループ	第1位	件数	第2位	件数	第3位	件数
A	足利銀行 小山東支店	2	足利銀行 宇都宮中央支店、足利銀行 足利支店			1
B	大田原信用金庫 本店営業部	3	栃木銀行 小山東支店	3	大田原信用金庫 西那須野支店	3
C	栃木銀行 鹿沼東支店	2	栃木銀行 大沢支店	2	栃木銀行 烏山支店	2
D	群馬銀行 宇都宮東支店	4	烏山信用金庫 岡本支店	2	栃木銀行 石橋支店	2
E	栃木銀行 栃木西支店	2	足利小山信用金庫 城南支店	2	栃木信用金庫 雀宮支店	2
F	栃木信用金庫 馬場通り支店	3	足利小山信用金庫 小金井支店	3	栃木信用金庫 東支店	3

※Aグループ 足利銀行宇都宮中央支店、足利銀行足利支店は承諾金額が同額

⑤栃木県制度融資部門

グループ	第1位	件数	第2位	件数	第3位	件数
A	栃木銀行 本店営業部	14	足利銀行 本店営業部	9	栃木銀行 黒磯支店	9
B	大田原信用金庫 本店営業部	10	栃木銀行 三島支店	10	栃木銀行 大田原西支店	10
C	栃木銀行 日光支店	16	栃木銀行 益子支店	14	栃木銀行 宝積寺支店	12
D	栃木銀行 河内支店	11	栃木銀行 真岡西支店	8	栃木銀行 上三川支店	8
E	栃木信用金庫 雀宮支店	14	栃木銀行 壬生支店	12	栃木銀行 野木支店	11
F	栃木信用金庫 滝谷町支店	9	栃木信用金庫 壬生支店	8	栃木信用金庫 おもちゃのまち支店	7

⑥市町村特別保証制度部門

グループ	第1位	件数	第2位	件数	第3位	件数
A	栃木銀行 本店営業部	44	足利銀行 本店営業部	23	足利銀行 今市支店	13
B	栃木銀行 氏家支店	21	栃木銀行 宇都宮東支店	16	栃木銀行 大田原支店	16
C	栃木銀行 真岡支店	22	栃木銀行 テクノポリス支店	18	大田原信用金庫 黒磯支店	18
D	那須信用組合 黒田原支店	15	栃木信用金庫 本店営業部	11	栃木銀行 御幸ヶ原支店	10
E	栃木銀行 栃木西支店	14	足利銀行 茂木支店	12	東和銀行 足利南支店	11
F	真岡信用組合 芳賀支店	16	足利銀行 久下田支店	10	真岡信用組合 本店営業部	10

⑦設備投資促進保証料率割引制度部門

グループ	第1位	件数	第2位	件数	第3位	件数
A	足利銀行 大田原支店	2	栃木銀行 黒磯支店	1	足利銀行 栃木支店	1
B	足利銀行 西那須野支店	3	群馬銀行 栃木支店	1	栃木銀行 今市支店	1
C	栃木銀行 黒磯西支店	2	りそな銀行 宇都宮支店	1	筑波銀行 小山支店	1
D	栃木銀行 築瀬支店	2	栃木銀行 栃木北支店	2	足利銀行 栃木西支店	1
E	足利小山信用金庫 粟宮支店	1	烏山信用金庫 宇都宮支店	1	鹿沼相互信用金庫 仲町支店	1
F	足利小山信用金庫 石橋支店	2	三井住友銀行 王子支店	1	みずほ銀行 小山支店	1

⑧経営力向上関連保証部門

グループ	第1位	件数	第2位	件数	第3位	件数
A~F	該当なし					

I N F O R M A T I O N



金融機関のみなさまへ 各種保証制度利用企業に係る報告書の提出をお願いします。

次の保証制度につきましては、各種保証制度要綱の定めにより、制度利用企業の事業年度毎に計画の実施状況や財務情報等に係る報告が必要となりますので、報告書および直近の決算書のご提出をお願いします。

なお、報告書(様式)につきましては、当協会ホームページからダウンロードできますのでご活用ください。

経営者保証ガイドライン対応保証

提出書類	①「経営者保証ガイドライン対応保証」資格要件等状況報告書 ②直近決算書
提出期間	完済に至るまで
報告内容	①財務情報等の状況 ②本保証制度の資格要件の充足状況

経営力強化保証・条件変更改善型借換保証

提出書類	①事業計画実行状況等報告書(※) ②直近決算書
提出期間	3～5事業年度(保証期間および計画期間により異なる)
報告内容	①計画の実行状況 ②金融機関および認定経営革新等支援機関の経営支援の状況

経営改善サポート保証(事業再生計画実施関連保証)

提出書類	①事業再生計画実行状況等報告書(※) ②直近決算書
提出期間	原則3年間
報告内容	①計画の実行状況 ②金融機関の経営支援の状況

(※) 定量目標の達成に向けた行動計画と四半期毎に受けた中小企業者の計画の実行状況、金融機関および認定経営革新等支援機関の経営支援状況を報告する内容であれば、任意書式によるものでも差し支えありません。

お問い合わせ			
本 所：業務部	保証一課	TEL028-635-8883	足利支所：業務課 TEL0284-70-6339
	保証二課	TEL028-635-8884	
	保証三課	TEL028-635-8886	
	企業支援課	TEL028-635-2195	

【報告書様式】

「経営者保証ガイドライン対応保証」資格要件等状況報告書

様式 3
栃木県信用保証協会 御中

平成 年 月 日

「経営者保証ガイドライン対応保証」資格要件等状況報告書

金融機関・支店名
担当者 ()

私は、取扱金融機関として、(申込入) の 年 期の精算決算に基づく財務状況や申込入と経営者個人の一体性の解消等の経営状況等、申込入からの報告に基づき、本制度の資格要件の充足状況について下記のとおり確認しましたので以下の書類を添付のうえ報告します。

1. 申込入資格要件

(1) 法人と経営者個人の資産・経理が明確に分離されている。
以下①～④のいずれか一つの項目かつ⑤又は⑥の項目を満たしている。(右端・該当欄に○をしてください。)

項目	該当項目	該当
①	本社・工場・営業場所の営業用資産をすべて申込入が所有している。	
②	本社・工場・営業場所の営業用資産の全部または一部を申込入以外の者(経営者含む。)が所有しているが、申込入からの適切な保証が提供されている。	
③	法人税法を種別とする関係会社でない。	
④	申込金融機関の内部基準等に基づき「法人と経営者個人の資産・経理が明確に分離されている」と判断できる。	
⑤	取締役会の選任や取締役候補の推薦のための、取締役または監査役が候補以外の第三者から選任された第三者が取締役会に出席し、開議されている。	
⑥	役員報酬の決定プロセスのルール化、社内監査体制の確立等に対し外部専門家(弁護士、公認会計士、税理士等)の検証がなされている。	

(2) 法人と経営者個人の資金やりとりが、社会通念上適切な範囲を超えていない。
以下①～③のいずれか一つの項目を満たしている。(右端・該当欄に○をしてください。)

項目	該当項目	該当
①	役員報酬・配当・経営者への貸付等が、同規模の他社の平均的な水準を上回っていないことについて外部専門家(弁護士、公認会計士、税理士等)の検証がなされている。	
②	事業上の必要が認められない申込入から経営者への貸付が行われていない。経営者が個人として消費した費用(飲食代等)について申込入の経理記録としていないことについて外部専門家(弁護士、公認会計士、税理士等)の検証がなされている。	
③	申込金融機関の内部基準等に基づき「申込入と経営者個人の資金やりとりが、社会通念上適切な範囲を超えていない」と判断できる。	

(3) 適時適切に財務情報等が提供されている。
以下①～③のいずれか一つの項目を満たしている。(右端・該当欄に○をしてください。)

項目	該当項目	該当
①	財務諸表の作成に携わった公認会計士又は税理士から「中小企業の会計に関する資料」のすべての項目について適用状況の確認を受けている。	
②	財務諸表の作成に携わった公認会計士又は税理士から「中小企業の会計に関する基本事項」のすべての項目について適用状況の確認を受けている。	

③	会計参加投資会社	
④	金融商品取引法の適用を受ける会社並びにその子会社及び関連会社等	
⑤	税理士法第33条の2に規定する計算事項等を記載した書面を税理士が作成している。	
⑥	申込金融機関の内部基準等に基づき「適時適切な財務情報の提供がなされている」と判断できる。	

(4) 財務要件
無担保無保証人要件は、①を充足し、かつ②又は③のいずれか1項目を充足している。
有担保無保証人要件は、以下の①から③の項目のうち、いずれか1項目以上を充足している。
(右端・該当欄に○をしてください。)

項目	該当項目	基準	該当
①	自己資本比率	2.0%以上	
②	使用総資本事業利益率	1.0%以上	
③	のれん・引当金比率	2.0%以上	

(資格要件算出規模・・・平成 年 月期決算) (金額単位：円)

① 自己資本比率 = $\frac{\text{純資産の額} \div (\text{純資産の額} + \text{負債の額}) \times 100}{\%}$

② 使用総資本事業利益率 = $\frac{(\text{営業利益} + \text{受取利息} + \text{受取配当金}) \div \text{資産の額} \times 100}{\%}$

③ のれん・引当金比率 = $\frac{(\text{営業利益} + \text{受取利息} + \text{受取配当金}) \div (\text{支払利息} + \text{割引料})}{\text{倍}}$

2. 添付書類

(1) 年 期決算書
(2) 申込入資格要件の確認書類 (当初の資格要件の該当項目と変更がない場合は不要です。)

3. 財務や経営状況等、資格要件に対する取扱金融機関の所見
(特に、資格要件を充足しないことを確認した場合はプロパー融資等への対応を含め、貴金融機関として対応方針とその理由について記入してください。)

事業計画実行状況等報告書・事業再生計画実行状況等報告書

事業(再生)計画実行状況等報告書
栃木県信用保証協会 御中

金融機関・支店名 _____ 年 月 日

代表者名 _____ 印
(担当者名: _____ 電話番号: _____)

1. 報告対象事業年度における中小企業者からの四半期報告の状況

事業計画	報告日 年 月 日	金融機関・認定経営革新等支援機関の対応等
第1四半期	報告日 年 月 日	
第2四半期	報告日 年 月 日	
第3四半期	報告日 年 月 日	
第4四半期	報告日 年 月 日	

2. 報告対象事業年度の中小企業者の決算状況 (金額単位：千円、百万円)

項目	実績	計画	計画比	計画達成・未達理由、特筆事項等
売上高				
売上原価				
売上総利益				
販売費用				
販売費用—一般管理費				
役員報酬				
人件費(役員以外)				
水道光熱費				
消耗品費				
賃借料				
広告宣伝費				
交際費				
減価償却費				
その他				
営業利益(弊)				
営業外収益				
受取利息・割引料				
営業外費用				
支払利息・割引料				
その他				
経常利益				
特別損益				
法人税等				
当期利益				
当期利益+減価償却費				

※前記科目は各企業の決算書に合わせて適宜入力してください。

3. 決算を踏まえた翌事業年度における重点課題・取組事項等

4. 翌事業年度における金融機関及び認定経営革新等支援機関の経営支援の内容等



I N F O R M A T I O N

経営相談会のご案内

当協会では、県内の中小企業・小規模事業者のみなさまの経営に関するご相談、創業をお考えのみなさまからのご相談をお受けするため、経営相談会を開催しています。

経営相談会では、外部の中小企業診断士や当協会の職員が、みなさまからのご相談をお受けしますので、お気軽にご利用ください。

ご利用を希望される方は、当協会企画課(TEL028-635-2121)までご連絡いただくか、当協会ホームページ(「経営をサポートします」→「経営相談会」)からお申し込みください。


中小企業診断士による経営相談会	当協会職員による経営相談会
【開催日時】2月16日(木) 午後1時から午後5時	【開催日時】2月2日(木)、16日(木) 午前9時から午後5時
【開催場所】当協会本所・足利支所	【開催場所】当協会本所・足利支所
【相談内容】専門的な経営課題に関するご相談など	【相談内容】資金繰りや保証の利用に関するご相談など

「ハンディマニュアル」をリニューアルしました

信用保証制度や信用保証付融資の手続きなどを取りまとめた「ハンディマニュアル」をリニューアルしました。

信用保証制度についてのご理解を深めていただき、より一層信用保証制度をご利用いただければ幸いです。

なお、関係機関のみなさまには、保証日より1月号とともに送付させていただいていますが、追加をご希望の方は企画課(TEL028-635-2121)までお問い合わせください。



RADIO BERRY「SHINE!」番組音源配信のご案内

FMラジオ局RADIO BERRYのホームページにおいて、当協会が番組提供を行っている「SHINE!」の番組音源を配信しています。

同番組は、現在活躍中の企業やこれから羽ばたこうとする企業など、栃木県内の輝く(SHINE)企業の経営者をゲストに迎え、起業のきっかけから今後の展望などについて紹介する番組です。

創業後間もない方や創業をお考えの方に参考になる内容となっておりますので、ぜひお聴きください。

【番組概要】

放送局	RADIO BERRY 【周波数76.4MHz(足利78.3MHz、葛生84.4MHz、今市79.1MHz、塩原78.5MHz)】
放送時間	毎週月曜日 午後5時15分から午後5時20分
番組ホームページ	http://www.berry.co.jp/shine/
番組音源	http://www.berry.co.jp/podcast/shine.php

I N F O R M A T I O N



「とちぎ女性活躍応援団」に登録しました

当協会は、ワーク・ライフ・バランスを推進する職場環境の整備に努めるとともに、職員のキャリア開発を推進し、男女がともに活躍できる職場づくりに努めています。

この度、栃木県知事をトップに、官民協働によるオール栃木体制で働き方改革や女性の活躍を支援することを目的に設立された「とちぎ女性活躍応援団」の趣旨に賛同し登録しました。



創業セミナー等に職員を派遣しました

次の創業セミナー等に、当協会の職員を講師として派遣し、信用保証制度や創業関係の保証制度などについてご説明させていただきました。

派遣日	主催	セミナー名
12月17日	真岡商工会議所	創業セミナー

金融機関勉強会に当協会の職員が出席しました

金融機関の勉強会に職員が出席し、当協会の現状や保証制度、審査のポイントなどについてご説明させていただきますので、お気軽にお声掛けください。

出席日	金融機関	対象店舗
1月13日	商工組合中央金庫	宇都宮支店

2月のスケジュール

2月のスケジュール		
2	木	第47回保証業務講座 当協会職員による経営相談会
3	金	第47回保証業務講座
8	水	とちぎ食の展示・商談会2017
10	金	代位弁済実行日(書類引渡しは前日)
14	火	第10回とちぎ中小企業支援ネットワーク会議
16	木	中小企業診断士による経営相談会 当協会職員による経営相談会
23	木	栃木県事業引継ぎ支援センターとの勉強会
24	金	代位弁済実行日(書類引渡しは前日)

日	月	火	水	木	金	土
29	30	31	1	2	3	4
5	6	7	8	9	10	11
12	13	14	15	16	17	18
19	20	21	22	23	24	25
26	27	28	1	2	3	4

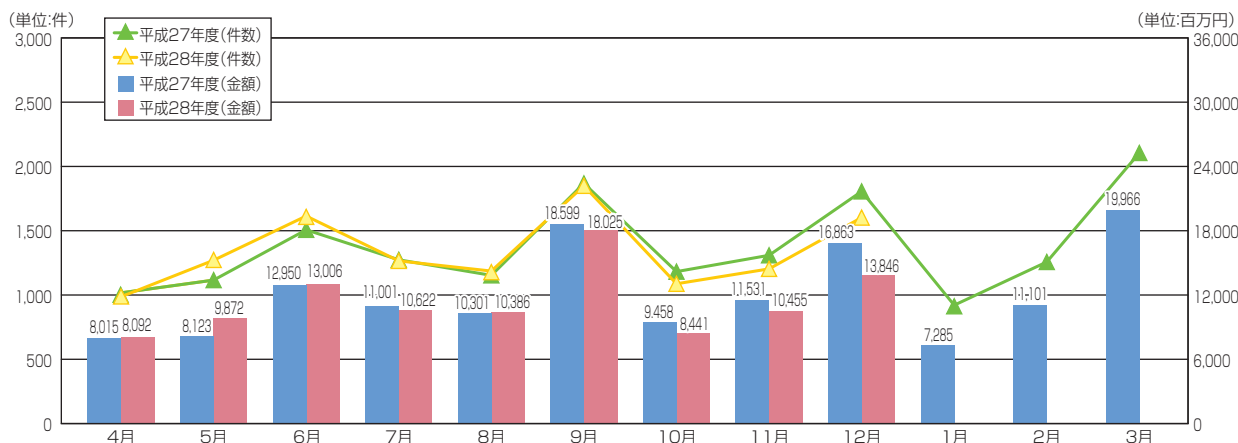
平成28年12月の保証動向

(単位:百万円,%)

	当月中				当年度累計			
	件数	前年比	金額	前年比	件数	前年比	金額	前年比
保証申込	1,562	89.0	13,389	80.4	12,366	97.3	107,395	93.3
保証承諾	1,590	88.8	13,846	82.1	11,954	98.8	102,744	96.2
保証債務残高	—	—	—	—	60,841	94.2	370,446	93.1
条件変更	824	94.7	6,900	97.9	7,646	96.2	69,549	94.3
事故報告	68	77.3	291	50.0	805	101.3	4,849	101.2
代位弁済(元利)	84	116.7	517	92.0	630	83.7	3,824	81.8

■ 保証承諾

件数1,590件(前年比88.8%)、金額138億46百万円(同82.1%)と、件数・金額ともに前年を下回りました。制度別では、一般保証の金額が前年比93.4%、制度保証の金額が同75.6%といずれも前年を下回りました。業種別では、その他の金額が前年比112.0%と前年を上回りました。



【制度別】

(単位:百万円,%)

	当月中				当年度累計			
	件数	金額	構成比	前年比	件数	金額	構成比	前年比
一般保証	400	5,775	41.7	93.4	3,001	40,797	39.7	92.1
制度保証	1,190	8,071	58.3	75.6	8,953	61,947	60.3	99.1
協会制度	203	2,813	20.3	58.1	1,608	23,148	22.5	97.1
県制度	340	2,188	15.8	94.7	2,373	15,387	15.0	103.5
市町村制度	647	3,070	22.2	87.1	4,972	23,413	22.8	98.3
合計	1,590	13,846	100.0	82.1	11,954	102,744	100.0	96.2

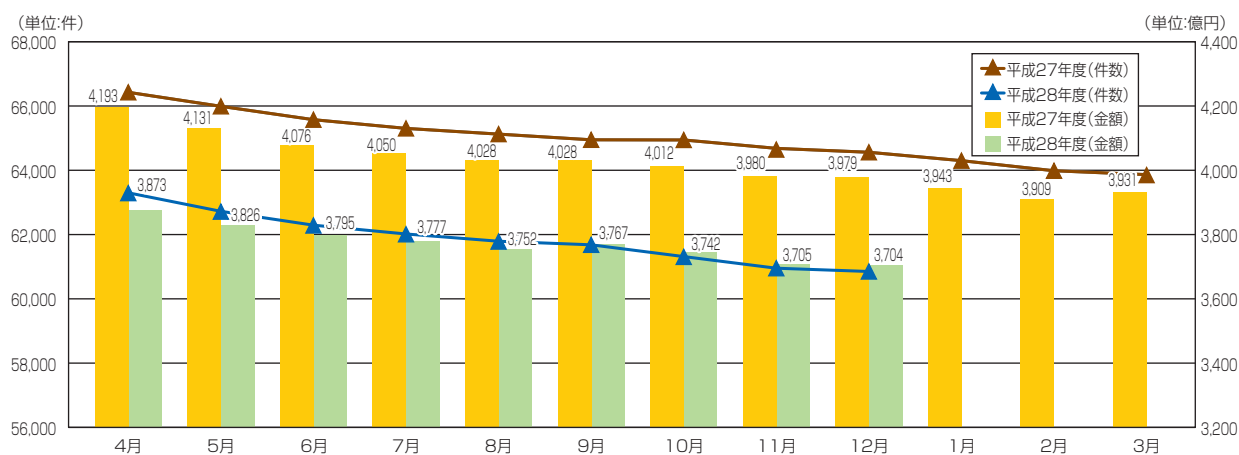
【業種別】

(単位:百万円,%)

	当月中				当年度累計			
	件数	金額	構成比	前年比	件数	金額	構成比	前年比
建設業	556	4,218	30.5	79.1	4,104	34,034	33.1	98.7
製造業	271	3,106	22.4	91.4	1,968	19,433	18.9	94.7
サービス業	203	2,026	14.6	83.1	1,657	13,266	12.9	95.3
運送業	48	497	3.6	81.8	406	4,498	4.4	98.7
卸売業	151	1,295	9.4	61.8	1,109	12,332	12.0	92.5
小売業	220	1,742	12.6	85.6	1,593	11,950	11.6	99.3
飲食店	79	372	2.7	87.7	614	2,877	2.8	100.5
その他	62	591	4.3	112.0	503	4,354	4.2	84.7
合計	1,590	13,846	100.0	82.1	11,954	102,744	100.0	96.2

■ 保証債務残高

件数60,841件(前年比94.2%)、金額3,704億46百万円(同93.1%)となりました。



■ 期間及び返済方法に係る条件変更

件数824件(前年比94.7%)、金額69億円(同97.9%)と、件数・金額ともに前年を下回りました。

(単位:百万円、%)

	当月中				当年度累計			
	件数	金額	構成比	前年比	件数	金額	構成比	前年比
期間延長	328	2,007	29.1	96.2	3,285	22,873	32.9	103.9
終期不変	493	4,873	70.6	100.3	4,306	45,935	66.0	89.8
期間短縮	3	20	0.3	19.0	55	742	1.1	138.4
合計	824	6,900	100.0	97.9	7,646	69,549	100.0	94.3

■ 利用企業数

利用企業数は23,571企業となり、県内中小企業者数63,516企業(中小企業白書2016年版付属統計資料)に占める浸透度は37.1%となりました。

(単位:%)

	県内中小企業者数	利用企業数	浸透度
平成27年3月末	65,262	24,702	37.9
平成28年3月末	65,262	24,146	37.0
平成28年12月末	63,516	23,571	37.1

平成28年12月保証承諾額ベスト30

(単位:千円)

順位	金融機関	店舗	金額	
			当月中	当年度累計
1	足利銀行	氏家支店	389,200	1,104,700
2	足利銀行	本店営業部	352,300	2,777,998
3	足利銀行	栃木支店	268,500	976,650
4	群馬銀行	宇都宮東支店	258,500	563,075
5	栃木銀行	本店営業部	258,300	2,255,570
6	足利銀行	大田原支店	192,500	936,971
7	那須信用組合	黒磯支店	175,000	459,800
8	栃木銀行	大田原支店	159,400	774,195
9	足利銀行	真岡支店	158,700	392,180
10	足利銀行	佐野支店	152,900	1,146,944
11	三井住友銀行	王子支店	150,000	150,000
12	栃木銀行	今市支店	149,500	826,050
13	栃木銀行	馬場町支店	149,300	712,180
14	栃木銀行	黒磯西支店	147,000	897,974
15	群馬銀行	栃木支店	144,500	755,692
16	商工組合中央金庫	宇都宮支店	128,000	488,038
17	足利銀行	戸祭支店	127,000	452,400
18	大田原信用金庫	黒磯支店	117,262	509,452
19	東和銀行	足利南支店	113,900	421,140
20	筑波銀行	小山支店	112,500	527,874
21	足利銀行	黒羽支店	112,000	665,913
22	栃木銀行	宇都宮東支店	110,300	716,312
23	足利銀行	西那須野支店	110,000	619,470
23	栃木信用金庫	本店営業部	110,000	592,150
25	大田原信用金庫	本店営業部	109,500	792,000
26	栃木銀行	日光支店	107,200	601,195
27	群馬銀行	佐野支店	107,000	924,050
27	栃木銀行	鹿沼支店	107,000	474,090
29	足利銀行	今市支店	104,500	741,967
30	栃木銀行	足利支店	99,830	765,700

保証債務残高群別平成28年12月保証承諾額・件数ベスト15

【保証債務残高30億円以上】

(単位:千円)

順位	金融機関	店舗	金額
1	足利銀行	本店営業部	352,300
2	足利銀行	栃木支店	268,500
3	栃木銀行	本店営業部	258,300
4	足利銀行	大田原支店	192,500
5	足利銀行	佐野支店	152,900
6	群馬銀行	佐野支店	107,000
7	足利銀行	今市支店	104,500
8	足利銀行	小山支店	96,000
9	足利銀行	足利支店	86,500
9	足利銀行	黒磯支店	86,500
11	足利銀行	宇都宮中央支店	72,500
12	足利銀行	一条町支店	71,000
13	栃木銀行	黒磯支店	67,700
14	足利銀行	小山東支店	55,300
15	足利銀行	江曾島支店	47,375

順位	金融機関	店舗	件数
1	栃木銀行	本店営業部	31
2	足利銀行	本店営業部	22
3	足利銀行	栃木支店	17
4	足利銀行	佐野支店	12
4	足利銀行	今市支店	12
6	足利銀行	大田原支店	10
7	栃木銀行	黒磯支店	9
7	足利銀行	一条町支店	9
9	足利銀行	江曾島支店	8
10	足利銀行	宇都宮中央支店	7
10	足利銀行	小山東支店	7
12	足利銀行	足利支店	6
12	足利銀行	黒磯支店	6
12	足利銀行	小山支店	6
12	群馬銀行	佐野支店	6

【保証債務残高20億円以上30億円未満】

(単位:千円)

順位	金融機関	店舗	金額
1	足利銀行	氏家支店	389,200
2	栃木銀行	大田原支店	159,400
3	足利銀行	真岡支店	158,700
4	栃木銀行	今市支店	149,500
5	栃木銀行	馬場町支店	149,300
6	群馬銀行	栃木支店	144,500
7	栃木銀行	宇都宮東支店	110,300
8	足利銀行	西那須野支店	110,000
9	大田原信用金庫	本店営業部	109,500
10	栃木銀行	足利支店	99,830
11	足利銀行	宇都宮支店	92,000
12	大田原信用金庫	西那須野支店	89,500
13	栃木銀行	小山東支店	83,730
14	栃木銀行	栃木支店	73,600
15	栃木銀行	大田原西支店	72,900

順位	金融機関	店舗	件数
1	栃木銀行	足利支店	18
2	栃木銀行	氏家支店	16
2	栃木銀行	今市支店	16
2	栃木銀行	大田原支店	16
5	足利銀行	宇都宮支店	14
5	栃木銀行	宇都宮東支店	14
7	大田原信用金庫	本店営業部	13
7	栃木銀行	矢板支店	13
7	栃木銀行	大田原西支店	13
10	大田原信用金庫	西那須野支店	12
10	栃木銀行	小山東支店	12
12	栃木銀行	馬場町支店	11
13	足利銀行	氏家支店	10
13	足利銀行	真岡支店	10
13	栃木銀行	戸祭支店	10
13	足利銀行	雀宮支店	10

※金額または件数が同数(同順位)の場合、保証債務残高の大きい店舗から順に表記しています。

【保証債務残高10億円以上20億円未満】

(単位:千円)

順位	金融機関	店舗	金額
1	群馬銀行	宇都宮東支店	258,500
2	那須信用組合	黒磯支店	175,000
3	栃木銀行	黒磯西支店	147,000
4	足利銀行	戸祭支店	127,000
5	大田原信用金庫	黒磯支店	117,262
6	筑波銀行	小山支店	112,500
7	足利銀行	黒羽支店	112,000
8	栃木信用金庫	本店営業部	110,000
9	栃木銀行	日光支店	107,200
10	栃木銀行	鹿沼支店	107,000
11	栃木銀行	若草支店	97,600
12	栃木銀行	テクノポリス支店	97,000
13	栃木銀行	上三川支店	91,500
14	足利銀行	石橋支店	89,947
15	栃木銀行	築瀬支店	86,644

順位	金融機関	店舗	件数
1	栃木銀行	日光支店	20
2	栃木銀行	真岡支店	18
3	栃木銀行	黒磯西支店	16
4	栃木銀行	若草支店	15
5	栃木銀行	鹿沼支店	14
6	大田原信用金庫	黒磯支店	13
7	栃木銀行	上三川支店	12
8	栃木信用金庫	本店営業部	11
8	栃木銀行	佐野支店	11
8	栃木銀行	三の沢支店	11
8	烏山信用金庫	岡本支店	11
12	栃木銀行	兵庫塚支店	10
12	那須信用組合	黒田原支店	10
12	栃木銀行	大平支店	10
15	栃木銀行	テクノポリス支店	9
15	栃木銀行	鹿沼東支店	9
15	栃木銀行	大沢支店	9
15	栃木銀行	益子支店	9
15	足利銀行	石橋支店	9
15	栃木銀行	築瀬支店	9
15	栃木銀行	佐野東支店	9

【保証債務残高10億円未満】

(単位:千円)

順位	金融機関	店舗	金額
1	三井住友銀行	王子支店	150,000
2	商工組合中央金庫	宇都宮支店	128,000
3	東和銀行	足利南支店	113,900
4	那須信用組合	大田原支店	85,500
5	東日本銀行	宇都宮支店	79,500
6	烏山信用金庫	黒羽支店	79,390
7	栃木銀行	陽東桜が丘支店	76,100
8	烏山信用金庫	平出支店	74,700
9	栃木銀行	栃木西支店	74,000
10	三菱東京UFJ銀行	大宮駅前支店	70,000
11	鹿沼相互信用金庫	仲町支店	69,000
12	鹿沼相互信用金庫	駅前支店	68,000
13	足利小山信用金庫	福居支店	66,500
14	栃木信用金庫	岩舟支店	64,500
15	足利銀行	野木支店	64,000

順位	金融機関	店舗	件数
1	真岡信用組合	芳賀支店	15
2	烏山信用金庫	平出支店	13
3	栃木銀行	陽東桜が丘支店	10
3	佐野信用金庫	南支店	10
3	東和銀行	足利南支店	10
6	栃木銀行	栃木西支店	9
6	那須信用組合	大田原支店	9
6	足利小山信用金庫	小金井支店	9
9	栃木銀行	石井町支店	8
9	烏山信用金庫	黒羽支店	8
9	足利銀行	岩舟支店	8
9	真岡信用組合	本店営業部	8
9	栃木信用金庫	江曾島支店	8
14	那須信用組合	矢板支店	7
14	烏山信用金庫	氏家支店	7
14	鹿沼相互信用金庫	戸祭支店	7
14	鹿沼相互信用金庫	仲町支店	7
14	栃木信用金庫	駅前支店	7
14	栃木信用金庫	岩舟支店	7
14	佐野信用金庫	岩舟支店	7
14	鹿沼相互信用金庫	金崎支店	7

※金額または件数が同数(同順位)の場合、保証債務残高の大きい店舗から順に表記しています。

各種統計 (平成28年12月)

1 事業概況

(単位:千円、%)

	当 月 中				当 年 度 累 計				
	件数	前年比	金 額	前年比	件数	前年比	金 額	前年比	
保 証 申 込	1,562	89.0	13,388,808	80.4	12,366	97.3	107,395,240	93.3	
保 証 承 諾	1,590	88.8	13,846,045	82.1	11,954	98.8	102,744,098	96.2	
申 込 取 消	56	74.7	385,740	48.6	407	69.2	3,095,764	55.4	
貸 付 実 行	1,699	96.3	14,737,205	91.3	12,040	99.9	103,374,636	96.8	
償 還	1,717	94.6	14,243,990	90.9	14,435	104.9	122,234,305	94.4	
保 証 債 務 残 高	—	—	—	—	60,841	94.2	370,446,126	93.1	
条 件 変 更	824	94.7	6,900,454	97.9	7,646	96.2	69,549,413	94.3	
事 故 報 告 受 付	68	77.3	291,270	50.0	805	101.3	4,848,709	101.2	
被 請 求 残 高	—	—	—	—	97	140.6	548,584	103.8	
代位弁済	元 金	84	116.7	514,377	92.0	630	83.7	3,803,730	81.9
	利 息	0	—	2,274	84.9	0	—	20,298	70.7
	元 利	84	116.7	516,651	92.0	630	83.7	3,824,028	81.8

2 資金使途別保証状況

(単位:千円、%)

使 途	当 月 中				当 年 度 累 計			
	件数	金 額	構成比	前年比	件数	金 額	構成比	前年比
運 転	1,406	12,114,155	87.5	82.9	10,391	89,281,462	86.9	96.2
設 備	106	1,134,890	8.2	79.5	918	7,687,886	7.5	81.2
運 転 設 備	78	597,000	4.3	73.4	645	5,774,750	5.6	127.2
合 計	1,590	13,846,045	100.0	82.1	11,954	102,744,098	100.0	96.2

3 期間別保証状況

(単位:千円、%)

期 間	当 月 中				当 年 度 累 計			
	件数	金 額	構成比	前年比	件数	金 額	構成比	前年比
6 か月以内	335	2,507,690	18.1	98.0	2,043	15,999,954	15.6	95.5
6 か月超1年以内	212	2,361,850	17.1	103.3	1,790	19,023,955	18.5	107.3
1 年超3年以内	212	1,335,590	9.6	61.5	1,775	12,955,352	12.6	105.5
3 年超5年以内	502	3,295,620	23.8	82.6	3,929	24,381,244	23.7	93.0
5 年超7年以内	201	1,720,447	12.4	77.2	1,464	13,357,470	13.0	92.8
7 年超10年以内	112	2,033,336	14.7	70.5	847	13,872,775	13.5	88.6
10 年超	16	591,512	4.3	79.8	106	3,153,349	3.1	82.5
合 計	1,590	13,846,045	100.0	82.1	11,954	102,744,098	100.0	96.2
平均保証期間	46.0ヶ月				46.6ヶ月			

4 金額別保証状況

(単位:千円、%)

金 額	当 月 中				当 年 度 累 計			
	件数	金 額	構成比	前年比	件数	金 額	構成比	前年比
5,000千円以下	946	2,784,492	20.1	96.4	7,079	20,150,803	19.6	99.0
5,000千円超 10,000千円以下	380	3,394,877	24.5	87.4	2,741	24,311,911	23.7	95.4
10,000千円超 30,000千円以下	205	4,114,367	29.7	81.8	1,703	34,064,083	33.2	101.8
30,000千円超 50,000千円以下	41	1,892,309	13.7	70.0	313	14,376,536	14.0	89.1
50,000千円超 100,000千円以下	13	917,500	6.6	52.3	107	8,127,366	7.9	87.2
100,000千円超	5	742,500	5.4	123.8	11	1,713,400	1.7	82.7
合 計	1,590	13,846,045	100.0	82.1	11,954	102,744,098	100.0	96.2

5 金融機関別保証状況

(平成28年12月)

金融機関	保証承諾							保証債務残高			
	当月中			当年度累計				当月末			
	件数	金額	前年比	件数	金額	構成比	前年比	件数	金額	構成比	前年比
都市銀行	9	345,000	351.3	83	2,514,969	2.4	128.3	616	9,270,993	2.5	92.5
みずほ銀行	2	60,000	1875.0	17	511,328	0.5	105.0	192	2,866,750	0.8	81.9
三菱東京UFJ銀行	3	80,000	—	12	345,000	0.3	172.5	50	860,791	0.2	85.0
三井住友銀行	3	200,000	266.7	41	1,208,241	1.2	128.1	263	3,566,331	1.0	102.8
りそな銀行	1	5,000	25.0	13	450,400	0.4	155.3	102	1,808,632	0.5	102.8
埼玉りそな銀行	—	—	—	—	—	—	—	9	168,489	0.0	59.0
地方銀行	442	5,410,968	70.3	3,445	42,400,083	41.3	81.4	22,280	175,746,840	47.4	91.4
足利銀行	373	4,409,208	64.6	2,896	34,141,621	33.2	75.5	18,469	145,630,973	39.3	91.7
山形銀行	3	32,000	160.0	21	400,300	0.4	118.4	83	826,377	0.2	85.9
東邦銀行	—	—	—	1	1,000	0.0	6.9	45	285,591	0.1	78.7
群馬銀行	36	676,760	148.6	248	4,299,408	4.2	125.1	2,173	17,792,135	4.8	86.8
常陽銀行	11	67,500	44.7	136	2,394,251	2.3	128.0	654	6,853,947	1.9	101.3
筑波銀行	19	225,500	93.5	143	1,163,503	1.1	93.3	855	4,353,328	1.2	87.9
八十二銀行	—	—	—	—	—	—	—	1	4,489	0.0	62.9
第二地方銀行	578	4,045,196	75.2	4,596	31,445,374	30.6	113.8	21,178	101,190,115	27.3	92.0
栃木銀行	551	3,738,926	73.6	4,445	30,068,999	29.3	114.0	20,498	96,579,017	26.1	91.6
福島銀行	1	5,000	41.3	9	131,960	0.1	128.0	81	801,638	0.2	91.9
大東銀行	1	5,000	250.0	6	71,500	0.1	73.5	55	343,652	0.1	91.9
東和銀行	19	216,770	80.9	112	913,915	0.9	117.0	419	2,670,310	0.7	102.2
東日本銀行	6	79,500	425.8	24	259,000	0.3	91.0	125	795,498	0.2	101.7
信用金庫	463	3,220,721	100.6	3,198	21,838,918	21.3	102.5	13,889	70,885,922	19.1	97.7
足利小山信用金庫	95	720,403	126.2	613	4,493,456	4.4	110.1	3,033	16,340,334	4.4	97.8
栃木信用金庫	109	843,416	129.4	783	5,700,148	5.5	115.4	3,184	15,413,472	4.2	99.5
鹿沼相互信用金庫	71	463,000	98.0	445	3,017,440	2.9	104.5	2,084	10,428,748	2.8	95.8
佐野信用金庫	42	209,180	112.9	324	1,945,565	1.9	110.8	1,190	5,630,030	1.5	97.8
大田原信用金庫	62	493,162	88.9	418	2,875,449	2.8	88.3	1,924	10,614,263	2.9	97.0
烏山信用金庫	72	423,180	61.2	528	3,202,494	3.1	88.9	1,986	9,833,499	2.7	100.3
白河信用金庫	6	22,400	160.0	31	150,300	0.1	52.1	153	735,493	0.2	76.8
桐生信用金庫	5	42,980	82.8	42	296,866	0.3	86.9	271	1,411,187	0.4	90.9
アイオー信用金庫	—	—	—	—	—	—	—	4	14,217	0.0	79.0
館林信用金庫	—	—	—	1	1,000	0.0	25.0	5	7,037	0.0	71.8
結城信用金庫	1	3,000	37.5	13	156,200	0.2	110.4	55	457,642	0.1	107.7
信用組合	94	696,160	161.6	609	3,935,116	3.8	110.9	2,745	11,823,907	3.2	101.2
真岡信用組合	44	215,060	117.8	237	1,288,921	1.3	101.3	1,100	4,493,869	1.2	102.4
那須信用組合	50	481,100	193.8	372	2,646,195	2.6	116.2	1,638	7,271,640	2.0	100.8
横浜中央信用組合	—	—	—	—	—	—	—	7	58,398	0.0	67.6
政府系金融機関	4	128,000	207.3	23	609,638	0.6	213.7	133	1,528,349	0.4	117.9
商工組合中央金庫	4	128,000	207.3	23	609,638	0.6	213.7	130	1,522,856	0.4	118.1
日本政策金融公庫	—	—	—	—	—	—	—	3	5,493	0.0	81.2
合計	1,590	13,846,045	82.1	11,954	102,744,098	100.0	96.2	60,841	370,446,126	100.0	93.1

(単位:千円、%)

代 位 弁 済							代 位 弁 済 率		金 融 機 関
当 月 中			当 年 度 累 計				当年度中	前年同月	
件 数	金 額	前年比	件 数	金 額	構成比	前年比			
—	—	—	8	64,549	1.7	55.5	0.70	1.16	都市銀行
—	—	—	2	8,112	0.2	101.9	0.28	0.23	みずほ銀行
—	—	—	—	—	—	—	—	2.13	三菱東京UFJ銀行
—	—	—	5	40,105	1.0	80.4	1.12	1.44	三井住友銀行
—	—	—	1	16,332	0.4	50.7	0.90	1.83	りそな銀行
—	—	—	—	—	—	—	—	1.60	埼玉りそな銀行
24	286,743	143.3	243	1,945,113	50.9	83.4	1.11	1.21	地方銀行
14	202,872	145.9	178	1,572,090	41.1	95.3	1.08	1.04	足利銀行
—	—	—	2	11,511	0.3	87.6	1.39	1.37	山形銀行
—	—	—	—	—	—	—	—	4.06	東邦銀行
4	11,218	28.0	25	148,587	3.9	54.1	0.84	1.34	群馬銀行
6	72,653	463.3	23	158,109	4.1	76.0	2.31	3.08	常陽銀行
—	—	—	15	54,816	1.4	31.5	1.26	3.52	筑波銀行
—	—	—	—	—	—	—	—	—	八十二銀行
33	137,788	55.6	192	777,250	20.3	57.2	0.77	1.23	第二地方銀行
30	113,127	45.7	174	646,772	16.9	52.1	0.67	1.18	栃木銀行
—	—	—	—	—	—	—	—	—	福島銀行
—	—	—	—	—	—	—	—	0.90	大東銀行
3	24,660	—	11	87,178	2.3	2220.9	3.26	0.15	東和銀行
—	—	—	7	43,300	1.1	39.7	5.44	13.96	東日本銀行
24	69,671	61.1	165	949,514	24.8	134.7	1.34	0.97	信用金庫
3	6,029	11.0	24	136,386	3.6	61.7	0.83	1.32	足利小山信用金庫
9	17,012	72.3	45	333,152	8.7	239.3	2.16	0.90	栃木信用金庫
4	7,092	144.5	26	127,211	3.3	137.0	1.22	0.85	鹿沼相互信用金庫
5	22,060	—	14	60,288	1.6	158.4	1.07	0.66	佐野信用金庫
—	—	—	28	133,116	3.5	91.6	1.25	1.33	大田原信用金庫
1	3,501	—	10	85,963	2.2	199.3	0.87	0.44	烏山信用金庫
1	6,928	—	7	36,567	1.0	145.8	4.97	2.62	白河信用金庫
—	—	—	5	3,535	0.1	—	0.25	—	桐生信用金庫
—	—	—	—	—	—	—	—	—	アイオー信用金庫
—	—	—	—	—	—	—	—	—	館林信用金庫
1	7,050	—	6	33,296	0.9	—	7.28	—	結城信用金庫
3	22,449	—	22	87,601	2.3	54.9	0.74	1.37	信用組合
—	—	—	8	12,028	0.3	29.2	0.27	0.94	真岡信用組合
3	22,449	—	14	75,573	2.0	63.8	1.04	1.64	那須信用組合
—	—	—	—	—	—	—	—	—	横浜中央信用組合
—	—	—	—	—	—	—	—	0.18	政府系金融機関
—	—	—	—	—	—	—	—	0.18	商工組合中央金庫
—	—	—	—	—	—	—	—	—	日本政策金融公庫
84	516,651	92.0	630	3,824,028	100.0	81.8	1.03	1.18	合 計

6 制度別保証状況

(平成28年12月)

制度	保証承諾						保証債務残高				
	当月中			当年度累計			当月末				
	件数	金額	前年比	件数	金額	構成比	前年比	件数	金額	構成比	前年比
一般保証	400	5,775,192	93.4	3,001	40,796,653	39.7	92.1	9,117	103,871,246	28.0	100.9
制度保証	1,190	8,070,853	75.6	8,953	61,947,445	60.3	99.1	51,724	266,574,880	72.0	90.4
協会制度	203	2,813,383	58.1	1,608	23,148,081	22.5	97.1	9,468	104,817,965	28.3	92.9
事業者カードローン根保証	56	239,000	92.6	429	1,920,700	1.9	116.5	1,064	4,573,462	1.2	101.1
当座貸越根保証	13	226,000	54.7	156	3,303,100	3.2	138.2	365	7,004,222	1.9	104.5
割引保証(手形・電子記録債権)	2	16,170	62.8	24	169,889	0.2	84.4	20	171,795	0.0	104.0
中小企業金融安定化特別保証	—	—	—	—	—	—	—	162	637,282	0.2	68.7
小口零細企業保証	23	66,800	99.9	150	428,150	0.4	92.1	552	1,008,414	0.3	100.8
景気対応緊急保証制度	—	—	—	—	—	—	—	1,096	8,882,360	2.4	69.1
経営力強化保証	3	96,590	241.5	10	328,981	0.3	187.1	70	1,460,261	0.4	129.4
経営者保証ガイドライン対応保証	—	—	—	1	36,678	0.0	122.3	1	25,158	0.0	—
条件変更改善型借換保証	—	—	—	—	—	—	—	—	—	—	—
エクセレント保証	1	20,000	250.0	14	391,000	0.4	99.5	54	1,207,127	0.3	96.3
ランクアップ保証	—	—	—	—	—	—	—	—	—	—	—
ハーモニーサポート保証	23	480,355	57.3	171	2,911,510	2.8	77.6	315	5,346,882	1.4	183.9
金融機関提携保証	42	906,700	61.0	293	7,474,700	7.3	94.1	1,543	26,464,045	7.1	86.8
金融機関提携セーフティ保証	—	—	—	—	—	—	—	62	534,680	0.1	81.4
無担保当貸5000保証	35	847,000	57.1	271	7,266,000	7.1	93.9	720	18,254,275	4.9	92.4
セーフティサポート保証	—	—	—	—	—	—	—	380	5,514,987	1.5	74.2
しんきんスクラム2000保証	—	—	—	7	71,000	0.1	77.2	96	609,485	0.2	75.2
その他の金融機関提携保証	7	59,700	—	15	137,700	0.1	116.7	285	1,550,617	0.4	83.5
商工いきいき特別保証	9	34,600	76.5	43	150,500	0.1	60.9	1,092	2,024,197	0.5	78.5
その他の協会制度	31	727,168	44.7	317	6,032,874	5.9	91.7	3,134	46,012,761	12.4	95.2
県制度	340	2,187,558	94.7	2,373	15,386,508	15.0	103.5	17,042	88,141,784	23.8	85.8
創業支援資金	18	89,440	179.8	117	548,980	0.5	149.7	730	1,833,188	0.5	99.9
経営安定資金	128	676,600	61.5	964	5,473,456	5.3	87.3	12,660	59,530,556	16.1	80.1
経営サポート資金	25	336,418	60.0	170	2,002,082	1.9	73.7	1,325	13,250,383	3.6	99.1
経営力強化融資	3	23,888	183.8	5	38,080	0.0	70.0	9	84,824	0.0	211.1
借換融資	22	312,530	57.1	165	1,964,002	1.9	73.8	1,316	13,165,559	3.6	98.7
中小企業設備資金	9	61,100	160.9	64	497,790	0.5	99.6	446	2,510,026	0.7	86.2
中小企業運転資金	148	886,000	164.9	952	5,385,700	5.2	112.2	1,387	6,555,842	1.8	107.2
一般枠	35	277,200	165.7	278	2,036,500	2.0	104.8	899	4,084,380	1.1	95.3
短期枠	113	608,800	164.5	674	3,349,200	3.3	117.2	488	2,471,462	0.7	134.9
流動資産活用資金	—	—	—	—	—	—	—	—	—	—	—
経営安定特別借換資金	—	—	—	—	—	—	—	260	1,510,323	0.4	77.5
その他の県制度	12	138,000	552.0	106	1,478,500	1.4	698.4	234	2,951,467	0.8	138.0
市町村制度	647	3,069,912	87.1	4,972	23,412,857	22.8	98.3	25,214	73,615,130	19.9	92.8
市町村特別保証制度	608	2,890,412	86.3	4,684	21,717,757	21.1	99.2	25,042	72,399,664	19.5	93.0
その他の市町村制度	39	179,500	102.6	288	1,695,100	1.6	87.8	172	1,215,467	0.3	83.0
合計	1,590	13,846,045	82.1	11,954	102,744,098	100.0	96.2	60,841	370,446,126	100.0	93.1

7 保険別保証状況

(平成28年12月)

制度	保証承諾						保証債務残高				
	当月中			当年度累計			当月末				
	件数	金額	前年比	件数	金額	構成比	前年比	件数	金額	構成比	前年比
一般枠保証	1,505	12,766,537	88.1	11,220	93,480,383	91.0	97.7	42,511	240,167,135	64.8	101.3
別枠保証	85	1,079,508	45.6	734	9,263,715	9.0	82.7	18,330	130,278,991	35.2	81.0
エネルギー対策保証	2	29,000	241.7	12	452,225	0.4	82.1	100	2,509,245	0.7	110.6
中小企業特定社債保証	2	136,000	23.6	35	1,832,000	1.8	99.6	226	9,514,080	2.6	115.8
流動資産担保融資保証	3	107,840	79.9	13	293,280	0.3	112.9	15	403,099	0.1	109.4
災害関係保証	—	—	—	—	—	—	—	97	670,715	0.2	76.3
セーフティネット保証	8	111,000	32.2	98	1,445,710	1.4	64.5	10,946	69,861,809	18.9	73.6
5号認定	8	111,000	47.2	98	1,445,710	1.4	74.1	8,057	47,410,774	12.8	72.0
6号認定	—	—	—	—	—	—	—	2,779	21,555,772	5.8	76.2
創業等関連保証	2	25,000	166.7	12	100,000	0.1	53.5	567	961,921	0.3	65.5
創業関連保証	43	164,120	132.2	282	982,500	1.0	113.6	1,011	2,564,686	0.7	131.9
東日本大震災復興緊急保証	16	333,000	35.7	203	2,938,550	2.9	67.0	5,009	39,569,802	10.7	82.5
経営改善サポート保証	9	173,548	76.8	78	1,216,250	1.2	140.8	193	3,572,782	1.0	194.6
別枠保証その他	—	—	—	1	3,200	0.0	32.0	166	650,852	0.2	68.6
合計	1,590	13,846,045	82.1	11,954	102,744,098	100.0	96.2	60,841	370,446,126	100.0	93.1

(単位:千円、%)

代 位 弁 済							代 位 弁 済 率		制 度
当 月 中			当 年 度 累 計				当年度中	前年同月	
件 数	金 額	前年比	件 数	金 額	構成比	前年比			
9	52,846	28.4	77	639,532	16.7	71.2	0.62	0.87	一般保証
75	463,805	123.5	553	3,184,497	83.3	84.3	1.19	1.28	制度保証
24	219,134	172.7	189	1,530,842	40.0	93.7	1.46	1.45	協会制度
—	—	—	1	2,820	0.1	16.0	0.06	0.39	事業者カードローン根保証
—	—	—	1	23,011	0.6	76.4	0.33	0.45	当座貸越根保証
—	—	—	—	—	—	—	—	—	割引保証(手形・電子記録債権)
—	—	—	11	92,278	2.4	1,596.6	14.48	0.62	中小企業金融安定化特別保証
2	3,015	—	9	15,476	0.4	101.1	1.53	1.53	小口専細企業保証
4	18,010	42.1	33	212,013	5.5	48.8	2.39	3.38	景気対応緊急保証制度
—	—	—	1	4,196	0.1	—	0.29	—	経営力強化保証
—	—	—	—	—	—	—	—	—	経営者保証ガイドライン対応保証
—	—	—	—	—	—	—	—	—	条件変更改善型借換保証
—	—	—	—	—	—	—	—	—	エクセレント保証
—	—	—	—	—	—	—	—	—	ランクアップ保証
—	—	—	3	11,456	0.3	—	0.21	—	ハートニーサポート保証
2	2,260	11.1	21	193,897	5.1	45.6	0.73	1.39	金融機関提携保証
—	—	—	2	11,227	0.3	322.8	2.10	0.53	金融機関提携セーフティ保証
—	—	—	—	—	—	—	—	0.56	無担保当貸5000保証
—	—	—	7	126,519	3.3	53.8	2.29	3.17	セーフティサポート保証
—	—	—	—	—	—	—	—	1.03	しんきんスクラム2000保証
2	2,260	11.1	12	56,152	1.5	82.1	3.62	3.68	その他の金融機関提携保証
7	13,946	124.4	38	75,630	2.0	69.8	3.74	4.20	商工いきいき特別保証
9	181,901	353.9	71	900,064	23.5	150.9	1.96	1.23	その他の協会制度
34	190,617	86.3	227	1,279,432	33.5	77.5	1.45	1.61	県制度
4	14,120	—	14	47,918	1.3	75.9	2.61	3.44	創業支援資金
20	74,792	45.7	156	750,517	19.6	66.3	1.26	1.52	経営安定資金
5	81,379	676.0	20	234,490	6.1	117.6	1.77	1.49	経営サポート資金
—	—	—	—	—	—	—	—	—	経営力強化融資
5	81,379	676.0	20	234,490	6.1	117.6	1.78	1.50	借換融資
2	1,493	18.7	3	2,902	0.1	7.7	0.12	1.29	中小企業設備資金
—	—	—	17	92,257	2.4	111.6	1.41	1.35	中小企業運転資金
—	—	—	16	89,250	2.3	108.0	2.19	1.93	一般枠
—	—	—	1	3,007	0.1	—	0.12	—	短期枠
—	—	—	—	—	—	—	—	—	流動資産活用資金
1	4,204	—	10	52,962	1.4	45.3	3.51	6.00	経営安定特別借換資金
2	14,629	—	7	98,387	2.6	524.8	3.33	0.88	その他の県制度
17	54,054	193.5	137	374,223	9.8	76.0	0.51	0.62	市町村制度
17	54,054	193.5	135	362,948	9.5	73.7	0.50	0.63	市町村特別保証制度
—	—	—	2	11,275	0.3	—	0.93	—	その他の市町村制度
84	516,651	92.0	630	3,824,028	100.0	81.8	1.03	1.18	合 計

(単位:千円、%)

代 位 弁 済							代 位 弁 済 率		制 度
当 月 中			当 年 度 累 計				当年度中	前年同月	
件 数	金 額	前年比	件 数	金 額	構成比	前年比			
37	148,007	51.5	280	1,308,851	34.2	75.9	0.54	0.73	一般枠保証
47	368,644	134.3	350	2,515,177	65.8	85.2	1.93	1.84	別枠保証
—	—	—	—	—	—	—	—	—	エネルギー対策保証
—	—	—	—	—	—	—	—	—	中小企業特定社債保証
—	—	—	—	—	—	—	—	—	流動資産担保融資保証
—	—	—	—	—	—	—	—	0.97	災害関係保証
29	173,020	128.7	236	1,702,071	44.5	79.8	2.44	2.25	セーフティネット保証
27	160,207	146.0	143	811,465	21.2	62.3	1.71	1.98	5号認定
2	12,813	51.9	93	890,606	23.3	108.0	4.13	2.92	6号認定
4	11,634	123.7	16	44,201	1.2	70.8	4.60	4.25	創業等関連保証
5	7,544	153.7	10	21,443	0.6	107.2	0.84	1.03	創業関連保証
8	139,268	118.8	75	592,183	15.5	82.0	1.50	1.51	東日本大震災復興緊急保証
1	37,178	—	2	63,001	1.6	—	1.76	—	経営改善サポート保証
—	—	—	11	92,278	2.4	1,596.6	14.18	0.61	別枠保証その他
84	516,651	92.0	630	3,824,028	100.0	81.8	1.03	1.18	合 計

8 業種別保証状況

(平成28年12月)

業種	保証承諾							保証債務残高			
	当月中			当年度累計				当月中		末	
	件数	金額	前年比	件数	金額	構成比	前年比	件数	金額	構成比	前年比
木材伐出業	1	5,000	8.9	12	163,400	0.2	87.1	45	316,732	0.1	102.3
鉱業	—	—	—	1	30,000	0.0	1,000.0	7	96,635	0.0	109.6
土石採取業	1	20,000	111.1	10	102,000	0.1	73.9	82	641,149	0.2	91.6
建設業	556	4,217,584	79.1	4,104	34,034,426	33.1	98.7	16,048	89,960,214	24.3	93.6
製造業	271	3,105,517	91.4	1,968	19,432,768	18.9	94.7	11,972	87,610,936	23.7	92.1
食料品工業	36	346,620	106.8	211	2,646,690	2.6	89.8	1,205	11,824,562	3.2	95.4
繊維品工業	15	95,800	94.9	128	741,277	0.7	92.9	794	4,102,260	1.1	89.6
木材・木製品工業	9	98,000	50.4	76	912,980	0.9	109.7	397	3,380,647	0.9	92.3
家具・建具工業	13	74,300	86.4	80	399,900	0.4	77.1	453	2,084,543	0.6	91.0
紙工業	4	235,000	244.8	42	805,400	0.8	131.3	229	2,634,594	0.7	97.6
製版・製本業	—	—	—	4	21,000	0.0	76.9	33	99,647	0.0	88.1
化学工業	2	13,000	118.2	15	129,350	0.1	153.0	80	615,470	0.2	77.4
石油・石炭製品工業	—	—	—	—	—	—	—	1	8,136	0.0	69.9
ゴム・プラスチック工業	22	299,600	163.9	166	1,859,206	1.8	97.9	1,079	9,350,364	2.5	91.3
ゴム製品製造業	1	6,000	—	10	163,600	0.2	94.5	77	702,445	0.2	103.3
皮革工業	—	—	—	6	14,200	0.0	20.8	31	236,744	0.1	99.9
窯業	10	90,400	29.5	77	1,008,079	1.0	61.6	474	4,608,310	1.2	91.6
金属工業	46	588,800	81.7	349	3,261,535	3.2	87.8	2,350	16,909,287	4.6	91.5
機械工業	35	625,270	85.0	244	3,224,114	3.1	105.2	1,541	13,755,026	3.7	92.5
電気機器工業	8	82,500	36.2	108	1,171,975	1.1	97.8	570	4,428,086	1.2	93.1
車両工業	13	251,477	196.5	74	877,977	0.9	100.4	462	4,486,242	1.2	90.6
船舶工業	—	—	—	—	—	—	—	1	8,480	0.0	54.2
その他の工業	52	221,750	86.6	327	1,663,251	1.6	99.6	1,895	6,569,925	1.8	93.8
農林漁業	—	—	—	—	—	—	—	6	7,286	0.0	76.4
ソフトウェア業	5	77,000	438.0	47	473,234	0.5	144.1	271	1,524,109	0.4	74.1
情報処理サービス業	—	—	—	4	59,000	0.1	84.3	23	274,773	0.1	94.1
印刷業	14	145,478	100.5	89	728,818	0.7	79.8	576	3,626,493	1.0	90.8
電気・ガス・熱供給・水道業	3	42,000	350.0	21	585,500	0.6	77.2	229	3,851,853	1.0	104.9
通信業	—	—	—	—	—	—	—	1	856	0.0	—
サービス業	203	2,026,100	83.1	1,657	13,265,571	12.9	95.3	9,357	53,347,540	14.4	96.2
放送業	—	—	—	—	—	—	—	22	163,404	0.0	81.4
情報通信サービス業	5	26,000	136.8	29	138,300	0.1	118.4	125	398,650	0.1	81.5
運輸サービス業	3	3,400	16.0	15	75,200	0.1	38.6	90	600,246	0.2	94.0
物品賃貸業	7	104,000	182.8	41	455,200	0.4	88.4	210	1,512,944	0.4	84.9
専門サービス業	19	94,300	82.5	159	597,680	0.6	123.0	846	2,338,972	0.6	89.1
広告業	3	17,000	106.3	27	172,600	0.2	70.5	211	875,344	0.2	88.5
技術サービス業	20	61,700	61.7	177	839,420	0.8	90.3	602	2,360,746	0.6	104.8
宿泊業	8	148,300	52.3	83	1,205,140	1.2	114.3	693	6,536,585	1.8	101.1
洗濯・理美容・浴場業	31	171,400	98.5	246	1,226,465	1.2	104.5	1,525	5,366,522	1.4	95.8
旅行業	2	5,000	26.3	16	109,200	0.1	97.9	88	365,575	0.1	109.8
その他の生活関連サービス業	6	71,500	28.8	65	623,620	0.6	63.0	384	3,316,444	0.9	94.4
映画・娯楽業	2	20,000	151.1	41	358,988	0.3	90.7	256	1,893,013	0.5	98.3
教育・学習支援業	14	347,000	383.8	77	896,980	0.9	124.5	393	2,616,936	0.7	96.0
医療・福祉業	47	482,600	80.3	336	2,981,318	2.9	91.3	1,872	11,801,818	3.2	97.8
廃棄物処理業	15	256,300	112.4	92	1,356,800	1.3	92.9	573	5,393,643	1.5	96.6
職業紹介・労働者派遣事業	5	39,300	30.2	48	764,320	0.7	126.9	147	1,816,643	0.5	113.2
その他の事業サービス業	14	163,300	61.7	150	1,081,490	1.1	84.7	911	4,522,743	1.2	89.9
その他のサービス業	2	15,000	25.0	55	382,850	0.4	100.2	409	1,467,313	0.4	92.0
インターネット付随サービス業	—	—	—	4	11,000	0.0	111.7	33	77,903	0.0	89.4
出版業	2	8,000	36.2	4	29,000	0.0	42.6	33	239,194	0.1	76.4
運送業	48	497,010	81.8	406	4,498,114	4.4	98.7	2,662	19,619,516	5.3	90.9
貨物運送取扱事業	—	—	—	4	33,000	0.0	—	16	257,765	0.1	86.7
倉庫業	1	5,000	12.5	3	25,000	0.0	15.9	39	879,368	0.2	87.9
郵便業	—	—	—	—	—	—	—	—	—	—	—
卸売業	151	1,294,932	61.8	1,109	12,332,459	12.0	92.5	5,497	41,157,692	11.1	90.3
小売業	220	1,742,052	85.6	1,593	11,949,627	11.6	99.3	8,692	46,531,620	12.6	92.7
保険媒介代理業	5	10,800	51.4	37	139,518	0.1	100.9	215	413,999	0.1	87.6
不動産業	34	344,300	180.5	312	2,483,310	2.4	90.6	1,547	8,787,310	2.4	95.7
物品預り・駐車場業	1	10,000	50.0	6	23,500	0.0	90.4	17	76,140	0.0	87.8
飲食店	79	372,272	87.7	614	2,877,090	2.8	100.5	3,748	12,852,226	3.5	95.8
業種外	—	—	—	—	—	—	—	25	100,984	0.0	72.6
合計	1,590	13,846,045	82.1	11,954	102,744,098	100.0	96.2	60,841	370,446,126	100.0	93.1

(単位:千円、%)

代 位 弁 済							代 位 弁 済 率		業 種
当 月 中			当 年 度 累 計				当年度中	前年同月	
件 数	金 額	前年比	件 数	金 額	構成比	前年比			
—	—	—	—	—	—	—	—	—	木材伐出業
—	—	—	—	—	—	—	—	—	鉱業
—	—	—	—	—	—	—	—	—	土石採取業
11	30,161	46.9	100	478,287	12.5	46.5	0.53	1.07	建設業
21	95,754	57.7	173	1,330,421	34.8	131.3	1.52	1.07	製造業
—	—	—	26	212,127	5.5	115.1	1.79	1.49	食品工業
3	4,019	—	14	110,520	2.9	405.4	2.69	0.60	繊維品工業
—	—	—	3	42,966	1.1	74.3	1.27	1.58	木材・木製品工業
—	—	—	—	—	—	—	—	0.88	家具・建具工業
—	—	—	7	68,749	1.8	2,245.4	2.61	0.11	紙工業
—	—	—	—	—	—	—	—	—	製版・製本業
—	—	—	1	5,561	0.1	20.4	0.90	3.43	化学工業
—	—	—	—	—	—	—	—	—	石油・石炭製品工業
5	22,060	41.5	41	260,101	6.8	210.4	2.78	1.21	ゴム・プラスチック工業
—	—	—	—	—	—	—	—	13.03	ゴム製品製造業
—	—	—	—	—	—	—	—	—	皮革工業
—	—	—	4	5,004	0.1	—	0.11	—	窯業
9	52,470	—	25	306,434	8.0	14,570.5	1.81	0.01	金属工業
1	2,881	—	8	23,817	0.6	7.6	0.17	2.09	機械工業
1	890	—	6	11,039	0.3	12.2	0.25	1.90	電気機器工業
1	12,616	—	3	21,552	0.6	—	0.48	—	車両工業
—	—	—	—	—	—	—	—	—	船舶工業
—	—	—	19	151,253	4.0	280.3	2.30	0.77	その他の工業
—	—	—	—	—	—	—	—	—	農林漁業
1	817	4.1	16	111,299	2.9	471.9	7.30	1.15	ソフトウェア業
—	—	—	—	—	—	—	—	—	情報処理サービス業
6	14,507	—	17	170,298	4.5	3,081.6	4.70	0.14	印刷業
—	—	—	—	—	—	—	—	—	電気・ガス・熱供給・水道業
—	—	—	—	—	—	—	—	—	通信業
9	59,848	132.7	75	259,433	6.8	39.8	0.49	1.18	サービス業
—	—	—	—	—	—	—	—	—	放送業
—	—	—	4	3,666	0.1	—	0.92	—	情報通信サービス業
—	—	—	2	13,153	0.3	198.4	2.19	1.04	運輸サービス業
—	—	—	—	—	—	—	—	2.88	物品賃貸業
1	2,773	53.5	1	2,773	0.1	4.4	0.12	2.40	専門サービス業
—	—	—	7	12,957	0.3	154.2	1.48	0.85	広告業
—	—	—	2	6,217	0.2	993.1	0.26	0.03	技術サービス業
1	37,178	—	9	71,785	1.9	53.3	1.10	2.08	宿泊業
1	920	2.5	6	11,227	0.3	16.4	0.21	1.22	洗濯・理美容・浴場業
—	—	—	—	—	—	—	—	—	旅行業
3	4,535	—	6	6,186	0.2	—	0.19	—	その他の生活関連サービス業
—	—	—	—	—	—	—	—	4.03	映画・娯楽業
1	2,941	—	8	19,074	0.5	—	0.73	—	教育・学習支援業
—	—	—	11	38,435	1.0	75.5	0.33	0.42	医療・福祉業
2	11,501	—	9	42,281	1.1	—	0.78	—	廃棄物処理業
—	—	—	—	—	—	—	—	1.30	職業紹介・労働者派遣事業
—	—	—	10	31,679	0.8	19.0	0.70	3.32	その他の事業サービス業
—	—	—	—	—	—	—	—	0.20	その他のサービス業
—	—	—	—	—	—	—	—	17.19	インターネット付随サービス業
—	—	—	—	—	—	—	—	—	出版業
6	145,379	—	17	210,605	5.5	121.7	1.07	0.80	運送業
—	—	—	—	—	—	—	—	—	貨物運送取扱事業
—	—	—	—	—	—	—	—	—	倉庫業
—	—	—	—	—	—	—	—	—	郵便業
11	50,763	27.8	91	715,743	18.7	107.0	1.74	1.47	卸売業
13	89,658	136.4	121	577,665	15.1	67.5	1.24	1.70	小売業
—	—	—	—	—	—	—	—	—	保険媒介代理業
—	—	—	8	9,452	0.2	12.9	0.11	0.80	不動産業
—	—	—	—	—	—	—	—	—	物品預り・駐車場業
7	30,581	294.8	28	72,125	1.9	38.0	0.56	1.41	飲食店
—	—	—	—	—	—	—	—	—	業種外
84	516,651	92.0	630	3,824,028	100.0	81.8	1.03	1.18	合 計

9 地区別保証状況

(平成28年12月)

	保 証 承 諾							保 証 債 務 残 高			
	当 月 中			当 年 度 累 計				当 月 末			
市町村	件 数	金 額	前年比	件 数	金 額	構成比	前年比	件 数	金 額	構成比	前年比
市	1,410	12,271,225	82.4	10,503	90,987,338	88.6	96.9	53,144	324,671,156	87.6	92.9
宇都宮市	426	3,651,743	74.0	3,355	29,406,371	28.6	93.8	16,391	98,450,845	26.6	91.4
足利市	107	1,012,550	87.5	790	6,721,523	6.5	97.4	4,490	30,125,554	8.1	89.8
栃木市	155	1,417,329	110.8	930	8,323,772	8.1	91.0	4,677	28,628,436	7.7	94.3
佐野市	98	822,302	89.4	769	7,255,000	7.1	98.3	3,727	24,442,874	6.6	94.8
鹿沼市	89	634,000	76.4	628	5,384,328	5.2	100.1	3,482	21,319,867	5.8	90.7
日光市	88	600,122	66.0	551	4,166,644	4.1	81.1	2,864	16,912,730	4.6	94.0
小山市	88	793,330	81.5	820	8,585,508	8.4	105.4	4,689	30,140,454	8.1	94.1
真岡市	63	463,450	94.8	396	2,812,370	2.7	105.3	2,086	10,309,541	2.8	92.0
大田原市	85	791,490	73.4	567	5,010,586	4.9	115.8	2,536	16,483,217	4.4	99.5
矢板市	22	135,400	33.5	174	1,420,075	1.4	87.0	917	4,668,754	1.3	88.1
那須塩原市	96	935,362	110.3	771	6,348,109	6.2	99.9	4,138	26,079,265	7.0	95.6
さくら市	39	589,400	122.9	285	2,523,730	2.5	103.3	1,145	7,383,085	2.0	93.1
那須烏山市	18	72,100	33.1	168	666,690	0.6	65.2	838	4,009,404	1.1	90.9
下野市	36	352,647	97.5	299	2,362,632	2.3	115.7	1,164	5,717,127	1.5	97.8
町	162	903,850	58.1	1,339	9,352,794	9.1	89.9	7,062	36,092,622	9.7	93.9
上三川町	18	115,940	132.7	123	1,096,850	1.1	131.3	656	3,546,378	1.0	89.8
益子町	20	73,610	82.7	138	782,321	0.8	90.6	868	3,477,100	0.9	95.0
茂木町	12	70,100	32.2	111	594,394	0.6	86.6	585	2,343,022	0.6	91.5
市貝町	9	41,000	44.8	60	353,085	0.3	84.7	372	1,953,765	0.5	89.6
芳賀町	14	37,500	26.4	85	328,450	0.3	52.3	448	2,035,326	0.5	96.5
壬生町	25	143,300	89.0	237	2,212,606	2.2	114.9	1,060	6,319,833	1.7	102.0
野木町	11	93,500	70.8	100	703,470	0.7	73.2	468	2,104,418	0.6	90.2
塩谷町	10	75,500	137.3	49	282,600	0.3	45.6	251	1,218,464	0.3	88.3
高根沢町	11	43,100	18.2	146	950,190	0.9	87.9	691	3,879,578	1.0	89.3
那須町	26	174,300	72.8	205	1,587,658	1.5	98.7	1,194	7,348,097	2.0	95.6
那珂川町	6	36,000	34.8	85	461,170	0.4	59.0	469	1,866,642	0.5	92.1
県外	18	670,970	158.3	112	2,403,967	2.3	95.6	635	9,682,348	2.6	96.4
合 計	1,590	13,846,045	82.1	11,954	102,744,098	100.0	96.2	60,841	370,446,126	100.0	93.1

(単位:千円、%)

代 位 弁 済							代 位 弁 済 率		市 町 村
当 月 中			当 年 度 累 計				当年度中	前年同月	
件 数	金 額	前年比	件 数	金 額	構成比	前年比			
77	444,893	118.6	566	3,304,679	86.4	78.7	1.02	1.20	市
20	117,003	136.0	188	1,112,920	29.1	92.5	1.13	1.12	宇都宮市
11	46,655	8,002.0	81	668,048	17.5	191.0	2.22	1.04	足利市
8	30,005	127.6	46	275,361	7.2	104.3	0.96	0.87	栃木市
10	27,400	—	44	176,943	4.6	169.4	0.72	0.41	佐野市
5	17,649	359.6	14	37,744	1.0	15.1	0.18	1.07	鹿沼市
—	—	—	9	21,214	0.6	19.0	0.13	0.62	日光市
10	138,870	93.7	58	405,761	10.6	42.0	1.35	3.01	小山市
—	—	—	16	49,192	1.3	26.1	0.48	1.69	真岡市
4	2,608	—	43	298,340	7.8	282.9	1.81	0.64	大田原市
—	—	—	1	2,412	0.1	1.1	0.05	4.07	矢板市
6	52,313	—	39	145,715	3.8	68.4	0.56	0.78	那須塩原市
—	—	—	—	—	—	—	—	0.04	さくら市
—	—	—	8	54,290	1.4	34.7	1.35	3.54	那須烏山市
3	12,391	70.4	19	56,740	1.5	86.4	0.99	1.12	下野市
4	61,620	39.5	48	427,222	11.2	107.9	1.18	1.03	町
2	43,359	—	16	287,169	7.5	14,819.6	8.10	0.05	上三川町
—	—	—	2	1,014	0.0	—	0.03	—	益子町
—	—	—	—	—	—	—	—	1.00	茂木町
—	—	—	—	—	—	—	—	—	市貝町
—	—	—	4	17,741	0.5	195.5	0.87	0.43	芳賀町
—	—	—	—	—	—	—	—	1.30	壬生町
—	—	—	8	39,886	1.0	310.1	1.90	0.55	野木町
—	—	—	3	6,583	0.2	4.2	0.54	11.30	塩谷町
—	—	—	1	412	0.0	1.8	0.01	0.53	高根沢町
2	18,261	—	13	74,343	1.9	99.2	1.01	0.97	那須町
—	—	—	1	75	0.0	0.6	0.00	0.58	那珂川町
3	10,138	32.8	16	92,127	2.4	111.8	0.95	0.82	県外
84	516,651	92.0	630	3,824,028	100.0	81.8	1.03	1.18	合 計

当協会の取り組みおよび保証制度のご紹介

創業等連携サポート制度

創業等連携サポート制度は、創業または分社化を目指すみなさまを地域の支援機関と当協会が連携し、事業の成長を支援することを目的とし創設した制度です。

ご利用いただける方	創業等関連保証または創業関連保証いずれかの要件を満たし、次の①または②に該当する方 ①認定支援機関(※1)による創業等計画の策定支援を受けた方 ②保証付融資および日本政策金融公庫による融資との協調融資により資金調達を行う方
保証料率	0.60%または0.45% [申込人(法人の場合は代表者)が女性、若者(35歳未満)、シニア(55歳以上)の場合](※2)
取扱期間	平成30年3月30日(融資実行分)まで

※1 認定支援機関とは、「中小企業等経営強化法第21条第1項」の規定に基づき国が認定した経営革新等支援機関を指します。

※2 若者・シニアの年齢判定は当協会申込受付日を基準とします。

新事業展開促進保証料率割引制度(通称:新事業割)

新事業展開に係る保証について保証料率を割り引くことにより、中小企業・小規模事業者のみなさまが取り組む新商品・新サービスの開発や地域ブランドの創造、販路開拓等の新たな事業活動を支援することを目的とし創設した制度です。

ご利用いただける方	新事業展開の実施に必要な資金を調達する中小企業・小規模事業者
対象となる保証	次のいずれかの保証(ただし、責任共有制度の対象に限る。) ①経営革新関連保証 ②異分野連携新事業分野開拓関連保証 ③地域産業資源活用事業関連保証 ④農工商等連携事業関連保証
保証料率	0.60% ※現行の保証料率0.70%から0.10%の引き下げ
取扱期間	平成28年12月1日(当協会申込受付分)から平成30年3月30日(融資実行分)まで

設備投資促進保証料率割引制度(通称:設備割)

設備資金に係る保証について保証料率を割り引くことにより、中小企業・小規模事業者のみなさまの設備投資を促進し、持続的な成長・発展を支援することを目的とし創設した制度です。

ご利用いただける方	設備資金を調達する中小企業・小規模事業者
対象となる保証	次のいずれかの保証制度を利用した設備資金に係る保証 ①一般保証 ②中小企業特定社債保証制度 ③経営者保証ガイドライン対応保証制度 ④商工いきいき特別保証制度 ただし、①および④については、責任共有制度および保証料率弾力化の対象に限ります。また、資金使途が運転設備資金となる保証は対象外となります。
保証料率	0.405%~1.710% ※各区分の基準保証料率から一律10%割引 なお、「会計処理に関する割引」および「有担保割引」の併用も可能です。ただし、上記②については、「会計処理に関する割引」における「『中小企業の会計に関する基本要領』に基づく割引」の対象外となります。
取扱期間	平成29年3月31日(当協会申込受付分)まで

経営力向上関連保証

ご利用いただける方	経営力向上計画を主務大臣に提出し認定を受けた中小企業・小規模事業者で、認定経営力向上計画に従って経営力向上に係る事業を実施する方	
保証限度額	普通保証	2億円
	無担保保証	8,000万円
	(うち特別小口保証)	1,250万円
	新事業開拓保証	3億円
	海外投資関係保証	3億円
対象資金	認定経営力向上計画に従って行われる経営力向上に係る事業のうち新事業活動の実施に必要な運転資金・設備資金	
保証期間	(運転資金)5年以内	(設備資金)7年以内
	※いずれも据置期間12か月以内	
保証人	法人代表者以外は原則不要	
担保	必要に応じて	
保証料率	≪普通保証・無担保保証・特別小口保証(責任共有対象外のみ)≫ 0.60%(責任共有対象) 0.80%(責任共有対象外) ≪新事業開拓保証・海外投資関係保証≫ 1.00%(責任共有対象) 1.15%(責任共有対象外)	

ハーモニーサポート保証

ご利用いただける方	業歴が3年以上ある方
保証限度額	2億8,000万円 ただし、運転資金については平均月商の3倍以内となります。
対象資金	運転資金、借換資金、設備資金 ただし、借換資金の対象は本制度による借入のみとなります。
保証期間	(運転資金)10年以内 (設備資金)20年以内 ※いずれも据置期間12か月以内
保証人	法人代表者以外は原則不要
担保	必要に応じて
保証料率	0.405%~1.710% ※各区分の基準保証料率から一律10%割引
その他	本制度による借入(保証付借入)と同時に、当協会の保証を付さない借入(金融機関プロパー)を、保証付借入の6割以上の額で借り入れする必要があります。

※保証付借入=総借入額×62.5% 金融機関プロパー=総借入額×37.5%

小口零細企業保証制度

ご利用いただける方	常時使用する従業員が20人(宿泊業・娯楽業を除く商業・サービス業は5人)以下の方
保証限度額	1,250万円 ただし、既存の保証付借入の残高と合算して1,250万円以内となる保証に限る。
対象資金	運転資金、設備資金
保証期間	10年以内(据置期間6か月以内)
保証人	法人代表者以外は原則不要
担保	原則不要
保証料率	0.40%~2.10% ※各区分の基準保証料率から一律0.10%引き下げ実施中(平成30年3月30日(当協会申込受付分)まで)

※本誌中の金額および構成比は四捨五入等により合計と一致しない場合があります。

1

2017
vol.376

保証だより

表紙写真

ひまわりサンちゃん・のぎのん
(野木町)
【野木町 産業課提供】

「ひまわりサンちゃん」と「のぎのん」は町の花ひまわりがモチーフになっている仲良い兄妹です。「ひまわりサンちゃん」は元気な男の子で、いつも長靴をはいて、みんなと会えるのを楽しみにしています。

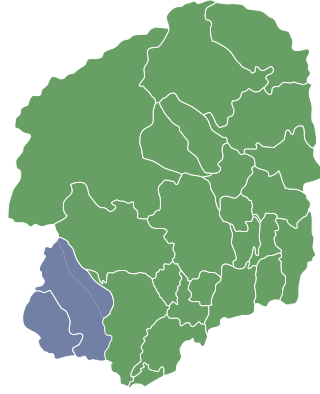
「のぎのん」は、町制施行50周年を記念して誕生したひまわりのイメージとレンガ窯の帽子をかぶった女の子です。

兄妹で一緒にいつも元気に大好きな野木町をPRしています。

【ひまわりサンちゃん】
誕生日 1983年8月3日
愛称 サンちゃん

【のぎのん】
誕生日 2012年12月25日
愛称 のんちゃん

<撮影場所> 野木町煉瓦窯

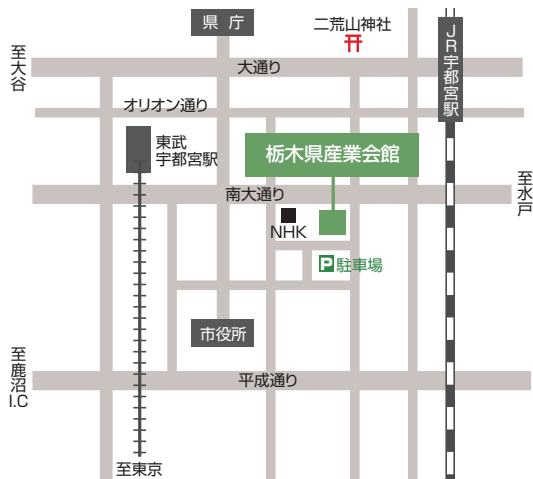


本所

〒320-8618 宇都宮市中央3丁目1番4号
栃木県産業会館

お問い合わせ

総務課 / 企画課 TEL.028-635-2121
保証一課 TEL.028-635-8883
保証二課 TEL.028-635-8884
保証三課 TEL.028-635-8886
企業支援課 TEL.028-635-8881
TEL.028-635-2195
管理課・管理事務課 TEL.028-635-2122
代位弁済課 TEL.028-635-8885

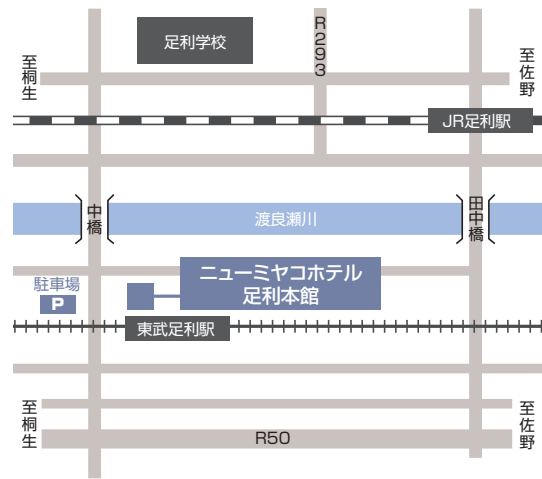


足利支所

〒326-0821 足利市南町4254番地1
ニューミヤコホテル足利本館

お問い合わせ

業 務 課 TEL.0284-70-6339



明日をひらく中小企業とともに

栃木県信用保証協会



<http://www.cgc-tochigi.or.jp/>



この印刷物は「環境にやさしく」をモットーに「大豆油インキ」、「古紙配合率100%再生紙」、「E3PAのゴールドプラス基準」に適合した地球環境にやさしい印刷方法で作成されています E3PA:環境保護印刷推進協議会