



保証だより

TOCHIGI GUARANTEE
第378号 平成29年3月発行
編集発行 栃木県信用保証協会



(高根沢町 タンタン(右)・モモタン(左))

CONTENTS

平成28年度の当協会の主な取り組みについて	02
「江戸・TOKYO技とテクノの融合展2016」出展企業紹介	03
「エクセレント保証」の拡充および取扱期間の延長について	06
「ハーモニーサポート保証」の取扱期間の延長について	07
「設備投資促進保証料率割引制度(設備割)」の取扱期間の延長について	
「中小企業の会計に関する基本要領」に基づく保証料割引制度」の取扱期間の延長について	
「創業・再挑戦計画書」の変更について	
保証協会団信に係る特約料率の引下げについて	08
「平成28年度下期保証推進キャンペーン」結果報告	
「平成29年度上期保証推進キャンペーン」の実施について	10
「事業承継研修会」の開催について	11
INFORMATION	12
経営相談会のご案内	
金融機関のみなさまへ	
栃木県・市町村制度融資は年度内に実行するようお願いいたします。	
金融機関のみなさまへ	
マイナンバー制度に伴う留意点について	
「産地と技の饗宴 栃木フェア ～本物の出会い～」(オープニングセレモニー)を開催しました	
健康セミナーを実施しました	
4月のスケジュール	
平成29年2月の保証動向	14
平成29年2月保証承諾額ベスト30	16
保証債務残高群別平成29年2月保証承諾額・件数ベスト15	17
各種統計(平成29年2月)	19
当協会の取り組みおよび保証制度のご紹介	28

平成28年度の当協会の主な取り組みについて

主な取り組み一覧	
4月	<p>「設備投資促進保証料率割引制度」の創設 「東日本大震災復興緊急保証」、「創業等連携サポート制度」、「エクセレント保証」、「ハーモニーサポート保証」の延長 「特別小口保証」の保証料率引き下げ 「小口零細企業保証」の保証料率引き下げ期間の延長 「中小企業の会計に関する基本要領」に基づく保証料割引制度」の延長 「平成28年度保証推進キャンペーン」の実施 「金融機関との事務連絡会議」を開催 「栃木県中小企業診断士会との情報交換会」を開催</p>
5月	<p>接遇・ビジネスマナー研修会の実施 栃木銀行主催「とちぎんビジネス交流商談会2016～食と観光の魅力再発見～」を後援 「中小企業診断士による経営相談会」を開催</p>
6月	<p>「金融機関店舗表彰 感謝状贈呈式」を実施 「金融機関支店長との懇談会」を開催（～9月まで） 「外部評価委員会」を開催 「自動車サプライチェーン等関連中小企業支援対策特別相談窓口（三菱自動車関連）」の設置 「平成28年熊本地震による災害に関する特別相談窓口」の設置 「英国におけるEU残留・離脱を問う国民投票の結果の影響関連相談窓口」の設置 第二地方銀行協会加盟行30行主催「地方創生「食の魅力」発見商談会2016」を後援</p>
7月	<p>「経営力向上関連保証」の創設 コンプライアンス研修会「職場内の秩序維持とネット・SNSの適正利用について」の実施 「市町村特別保証制度連絡会議」を開催 日本政策金融公庫佐野支店主催「経営・金融なんでも相談会」を共催</p>
8月	<p>「第9回とちぎ中小企業支援ネットワーク会議」を開催 日本政策金融公庫主催「アグリフードEXPO東京2016」において県内3企業の出展支援を実施 「中小企業診断士による経営相談会」を開催</p>
9月	<p>「関東信越税理士会栃木県支部連合会との情報交換会」に出席 矢板市商工会主催「経営（創業等）塾inやいた」を後援 ディスクロージャー誌「栃木県信用保証協会のあらし2016」を発刊</p>
10月	<p>「平成28年度下期保証推進キャンペーン」の実施 しのめ信用金庫主催「第4回しのめ信用金庫フードビジネス個別商談会」を後援 東京信用保証協会主催「江戸・TOKYO 技とテクノの融合展2016」において県内3企業の出展支援を実施 日本政策金融公庫主催「創業支援セミナー」を共催 日本政策金融公庫佐野支店主催「経営・金融なんでも相談会」を共催 「日本政策金融公庫宇都宮支店・佐野支店との情報交換会」を開催</p>
11月	<p>「市町商工担当者との事務打ち合わせ会議」を開催 「栃木県産業振興センター・栃木県よろず支援拠点との情報交換会」を開催 下野市商工会・石橋商工会主催「しもつけ創業塾」を後援 コンプライアンス研修会「ヒューマンエラー防止」の実施 足利銀行主催「ものづくり企業展示・商談会2016」の共催・当協会ブース出展 「栃木県中小企業診断士会との情報交換会」を開催 「中小企業診断士による経営相談会」を開催</p>
12月	<p>「新事業展開促進保証料率割引制度」の創設 「創業等連携サポート制度」の拡充 「商工団体担当者との事務打ち合わせ会議」を開催 「とちぎ女性活躍応援団」への登録 「中小企業診断士による経営相談会」を開催</p>
1月	<p>栃木銀行主催「とちぎん創業塾」を共催 経済団体新春講演会実行委員会主催「新春経済講演会」を共催 「栃木銀行との創業支援等に係る情報交換会」を開催 「中小企業診断士による経営相談会」を開催 ハンディマニュアルを改訂</p>
2月	<p>「第47回保証業務講座」を開催 足利銀行主催「とちぎ食の展示・商談会2017」の後援・当協会ブース出展 法務研修会「商号等の継続使用及び会社分割に対する対応」「催告による時効延長」「訴訟を円滑に進めるための留意点」の実施 「第10回とちぎ中小企業支援ネットワーク会議」を開催 「栃木県事業引継ぎ支援センターとの勉強会（事業承継研修会）」を開催 「中小企業診断士による経営相談会」を開催</p>
3月	<p>「産地と技の饗宴 栃木フェア～本物の出会い～」(オープニングセレモニー)を共催 健康セミナー「日本の癌の治療はどこまで進んだか」の実施 「中小企業診断士による経営相談会」を開催</p>

「江戸・TOKYO 技とテクノの融合展2016」出展企業紹介

東京信用保証協会主催の「江戸・TOKYO 技とテクノの融合展2016」が、平成28年10月12日(水)に東京国際フォーラムにおいて開催され、当協会は県内3企業の出展を支援させていただきました。

今回は、出展していただいた企業をご紹介します。

朝日染色株式会社

取締役社長 田邊 雅敏

PROFILE

住 所：足利市今福町425
T E L：0284-21-2123
創 業：昭和23年9月
資 本 金：2,400万円
従業員数：26名(平成29年2月)

基本理念

染色加工業において、ハンドプリントの素晴らしさをより多くの方々に伝え、この技術を継承していくこと。

製品PR

今回は各企業様向けに御年賀として活用していただける手ぬぐいの展示・提案を行いました。デザイン企画力や小ロットにも対応可能なことが当社のセールスポイントです。

今後の展望

手ぬぐい以外の様々な実用品において、ハンドプリントの可能性を追求するため、市場リサーチ、研究・開発を継続していきます。

出展の感想

出展していた他社と比べ、当社のオリジナル性のアピールが足りなかったことが反省点です。また、今後は幅広い視点から、新たな商品開発の可能性についてハンドプリントを軸に再考すべきと感じました。



「江戸・TOKYO 技とテクノの融合展2016」出展企業紹介

有限会社カネタ商会

代表取締役 金田 史夫

PROFILE

住 所：宇都宮市鶴田町2768-5

T E L：028-635-5581

創 業：昭和58年12月

資 本 金：300万円

従業員数：4名(平成29年2月)



基本理念

顧客の声を聴き、プロとしてより良い製品を開発・制作し、経済・社会の発展のために御役立ちできる企業を目指します。

製品 P R

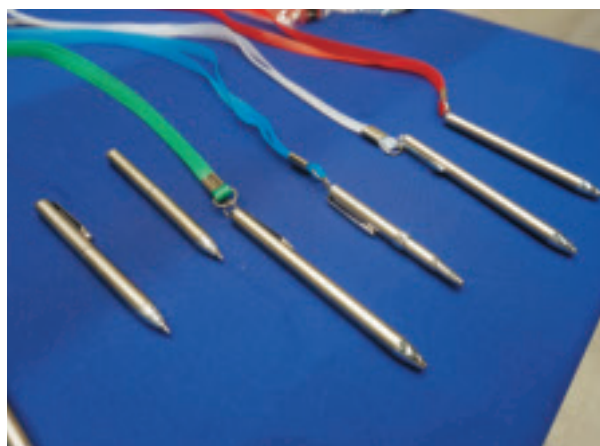

ステンレス及びアルミクリップボード、ステンレスボールペン、ステンレス及びアクリルミラー、ステンレステープカッター等の商品を異物混入対策品として製薬・食品・精密部品製造工場・研究室等に販売しています。

今後の展望

製薬・食品・精密部品製造工場等で必要とされる商品や改善しなくてはならない課題に対応できる商品の開発

出展の感想

今回の展示会は初めて出展させて頂きましたが、専門分野に絞られた展示会ではないことから、異業種の方の来場も多く非常に勉強になりました。機会があれば再度出展したいと考えています。



「江戸・TOKYO 技とテクノの融合展2016」出展企業紹介

株式会社日高精機

取締役社長 日高 幹浩

PROFILE

住 所：矢板市木幡1226
 T E L：0287-44-1111
 創 業：昭和33年12月
 資 本 金：7,500万円
 従業員数：107名(平成29年1月)



基本理念

あらゆる金属の塑性・機械・溶接・仕上げ技術を駆使し、お客様のニーズに対応・実現する会社であること。

製品PR

お客様が希望・要望する製品を製作する技術や知識が弊社の製品です。少量生産でも対応が難しい一品モノの製品や試作品を製作することを得意としており、プレス板金部品・機械加工部品の製作や溶接・組立・表面仕上げなどの生産工程を駆使して、治工具の製作から製品加工、組立加工までを一貫製作して納品することが可能です。

今後の展望

自動車などの輸送機器関連や試作品を製作してきた弊社のノウハウを生かし、様々な分野へ技術や製品の提供が行えるよう情報収集に取り組んでいきます。

出展の感想

製造業のみの展示会とは異なり、接点の少ない他業種の皆さまと情報交換ができたことが何よりの収穫です。具体的に仕事に直結する案件はまだありませんが、今後弊社が貢献できる業界が垣間見える良い機会になったと感じています。



「エクセレント保証」の拡充および取扱期間の延長について

当協会と金融機関が連携・協力し、当協会の保証料率、金融機関の金利をそれぞれ引き下げること、財務内容が良好な中小企業・小規模事業者のみなさまに信用保証制度をご利用いただくことを目的に創設した「エクセレント保証」について、4月1日付で次のとおり拡充するとともに、同制度の取扱期間を平成30年3月30日（当協会申込受付分）まで延長します。

なお、取扱期間内であっても、本制度の融資実行額の合計が45億円に達した月末日をもって取り扱いが終了となりますのでご注意ください。

【拡充ポイント】

	変更後	変更前
① 対象者	保証料率区分5区分から9区分	保証料率区分7区分から9区分
② 貸付形式	証書貸付又は手形貸付	証書貸付
③ 返済方法	一括返済又は分割返済	分割返済

ご利用いただける方	直近決算において次の(1)から(3)のいずれかに該当する法人で、保証料率区分が5区分から9区分に該当する方 (1)純資産の額が5千万円以上3億円未満で、次の①または②のいずれかを満たし、③または④のいずれかを満たす ①自己資本比率20%以上 ②純資産倍率2.0倍以上 ③使用総資本事業利益率10%以上 ④インタレスト・カバレッジ・レーシオ2.0倍以上 (2)純資産の額が3億円以上5億円未満で、次の①または②のいずれかを満たし、③または④のいずれかを満たす ①自己資本比率20%以上 ②純資産倍率1.5倍以上 ③使用総資本事業利益率10%以上 ④インタレスト・カバレッジ・レーシオ1.5倍以上 (3)純資産の額が5億円以上で、次の①または②のいずれかを満たし、③または④のいずれかを満たす ①自己資本比率15%以上 ②純資産倍率1.5倍以上 ③使用総資本事業利益率5%以上 ④インタレスト・カバレッジ・レーシオ1.0倍以上				
保証限度額	1億円				
責任共有制度	対象				
対象資金	運転資金(借換不可)、設備資金				
貸付形式	証書貸付又は手形貸付				
保証期間	5年以内(据置期間なし) ただし、一括返済の場合は1年以内とする。				
返済方法	一括返済又は分割返済				
保証人	原則代表者のみ				
担保	必要に応じて				
貸付利率	1.00%以下の固定金利				
保証料率	9区分:0.30%	8区分:0.45%	7区分:0.65%	6区分:0.85%	5区分:1.00%
取扱期間	平成30年3月30日(融資実行分)または融資実行額の合計が45億円に達する日が属する月の月末のいずれか早い日まで				

※保証料率区分の照会が必要な場合は、保証審査担当者までお問い合わせください。

「ハーモニーサポート保証」の取扱期間の延長について

当協会と金融機関が連携・協調して必要な資金を供給し借入枠の拡大を図ることで、中小企業・小規模事業者のみならずの資金繰りの円滑化および経営の安定を図ることを目的に創設した「ハーモニーサポート保証」の取扱期間を、平成30年3月30日(当協会申込受付分)まで延長します。

「設備投資促進保証料率割引制度(設備割)」の取扱期間の延長について

設備資金に係る保証について保証料率を割引くことにより、生産性の向上等に取り組む中小企業・小規模事業者のみならずの設備投資を促進し、持続的な成長・発展を支援することを目的に創設した「設備投資促進保証料率割引制度(設備割)」の取扱期間を、平成30年3月30日(当協会申込受付分)まで延長します。

「中小企業の会計に関する基本要領」に基づく保証料割引制度の取扱期間の延長について

平成29年3月31日をもって全国統一で行う「『中小企業の会計に関する基本要領』に基づく保証料割引制度」の取り扱いが終了となりますが、当協会では平成30年3月30日(当協会申込受付分)まで同割引制度の取り扱いを継続します。

「『中小企業の会計に関する基本要領』に基づく保証料割引制度」とは

平成24年2月に策定された「中小企業の会計に関する基本要領」の普及・活用促進を目的とし、同要領に従って計算書類を作成した中小企業・小規模事業者のみならずの保証料率を0.10%引き下げる保証割引制度です。

「創業・再挑戦計画書」の変更について

創業保証の申込時等にご提出していただく「創業・再挑戦計画書」が一部変更となります。

4月1日以降の保証申込受付分より新様式の「創業・再挑戦計画書」が必要となりますのでご注意ください。

なお、新様式については、当協会ホームページからダウンロードできますのでご活用ください。

【旧様式(1頁目)】

【新様式(1頁目)】

※2頁～5頁については変更なし。

保証協会団信に係る特約料率の引下げについて

保証協会団信に係る特約料率について、ご加入者の負担軽減および一層の制度普及を図ることを目的に、平成29年4月振替日より特約料率の引下げを実施します。引き続き本制度の積極的なご利用をお願いします。

【改定内容】

	改定後	改定前
対1万円当たり/月	4.5円	4.9円
年率	0.540%	0.588%

引き下げ後の「保証協会団信」特約料の目安【元金均等返済・据置期間なし・融資金額100万円の場合】（単位：円）

借入期間	1年目	2年目	3年目	4年目	5年目	6年目	7年目	8年目	9年目	10年目	総支払額	ひと月あたり
3年	4,880	2,770	970	—	—	—	—	—	—	—	8,620	約240
5年	5,080	3,820	2,740	1,660	580	—	—	—	—	—	13,880	約232
7年	5,180	4,270	3,500	2,730	1,960	1,190	420	—	—	—	19,250	約230
10年	5,240	4,610	4,070	3,530	2,990	2,450	1,910	1,370	830	290	27,290	約228

※上記の金額は目安であり、返済方法や返済状況等で異なります。

※特約料は今後変更される場合があります。

★すでに加入されている方も対象となります。

「平成28年度下期保証推進キャンペーン」結果報告

金融機関のみなさまとの連携により保証利用を促進し、中小企業・小規模事業者のみなさまに対する資金調達支援の一層の推進を図るため実施した「平成28年度下期保証推進キャンペーン」の結果について報告します。

金融機関のみなさまには、保証利用の推進にご協力いただきましてありがとうございました。

なお、各グループにおいて第1位となりました金融機関の営業店に感謝状を贈呈させていただきました。

【平成28年度下期保証推進キャンペーン 部門別・グループ別融資実行件数ベスト3】

①小口零細企業保証制度または特別小口保証部門

グループ	第1位	件数	第2位	件数	第3位	件数
A	該当なし					
B	大田原信用金庫 本店営業部	2				
C	大田原信用金庫 黒磯支店	1	りそな銀行 宇都宮支店	1	栃木銀行 鹿沼東支店	1
D	烏山信用金庫 本店営業部	3	鹿沼相互信用金庫 本店営業部	2	栃木信用金庫 宇都宮営業部	2
E	烏山信用金庫 宇都宮支店	5	烏山信用金庫 黒羽支店	4	烏山信用金庫 宇都宮南支店	4
F	鹿沼相互信用金庫 駅前支店	3	栃木信用金庫 岩舟支店	2	烏山信用金庫 大金支店	2

②エクセレント保証部門

グループ	第1位	件数	第2位	件数	第3位	件数
A~C	該当なし					
D	栃木信用金庫 思川支店	1				
E	栃木信用金庫 藤岡支店	2	足利小山信用金庫 城東支店	1		
F	栃木信用金庫 馬場通り支店	1				

③ハーモニーサポート保証部門

グループ	第1位	件数	第2位	件数	第3位	件数
A	足利銀行 小山支店	2	足利銀行 栃木支店	2	群馬銀行 宇都宮支店	2
B	足利銀行 西那須野支店	2	足利銀行 雀宮支店	2	栃木銀行 栃木支店	2
C	足利銀行 中央市場支店	1	栃木銀行 小金井支店	1		
D	鹿沼相互信用金庫 本店営業部	2	足利小山信用金庫 本店営業部	2	足利銀行 葛生支店	1
E	足利銀行 小金井支店	3	足利銀行 茂木支店	2	群馬銀行 田沼支店	2
F	常陽銀行 栃木支店	2	結城信用金庫 小山城南支店	1	商工組合中央金庫 足利支店	1

④創業保証(創業等関連保証もしくは創業関連保証または栃木県制度融資もしくは市町村特別保証制度における創業資金)部門

グループ	第1位	件数	第2位	件数	第3位	件数
A	足利銀行 小山東支店	2	足利銀行 鹿沼支店	2	栃木銀行 本店営業部	2
B	大田原信用金庫 本店営業部	3	栃木銀行 小山東支店	3	大田原信用金庫 西那須野支店	3
C	栃木銀行 鹿沼東支店	2	栃木銀行 大沢支店	2	栃木銀行 烏山支店	2
D	群馬銀行 宇都宮東支店	5	烏山信用金庫 岡本支店	2	栃木銀行 上三川支店	2
E	栃木銀行 栃木西支店	2	足利小山信用金庫 城南支店	2	栃木銀行 間々田支店	2
F	栃木信用金庫 馬場通り支店	3	足利小山信用金庫 小金井支店	3	栃木信用金庫 東支店	3

⑤栃木県制度融資部門

グループ	第1位	件数	第2位	件数	第3位	件数
A	栃木銀行 本店営業部	15	足利銀行 本店営業部	11	栃木銀行 黒磯支店	11
B	大田原信用金庫 本店営業部	13	栃木銀行 今市支店	11	栃木銀行 三島支店	10
C	栃木銀行 日光支店	20	栃木銀行 益子支店	16	栃木銀行 宝積寺支店	12
D	栃木銀行 河内支店	14	栃木銀行 真岡西支店	9	栃木銀行 上三川支店	9
E	栃木信用金庫 雀宮支店	15	栃木信用金庫 佐野南支店	14	栃木銀行 壬生支店	14
F	栃木信用金庫 滝谷町支店	11	栃木信用金庫 壬生支店	11	那須信用組合 黒磯西支店	8

⑥市町村特別保証制度部門

グループ	第1位	件数	第2位	件数	第3位	件数
A	栃木銀行 本店営業部	57	足利銀行 本店営業部	27	足利銀行 今市支店	15
B	栃木銀行 氏家支店	22	栃木銀行 宇都宮東支店	18	栃木銀行 鹿沼支店	17
C	栃木銀行 真岡支店	22	大田原信用金庫 黒磯支店	21	栃木銀行 テクノポリス支店	20
D	那須信用組合 黒田原支店	15	栃木銀行 御幸ヶ原支店	14	栃木信用金庫 本店営業部	13
E	栃木銀行 栃木西支店	14	足利銀行 茂木支店	14	栃木銀行 間々田支店	13
F	真岡信用組合 芳賀支店	17	真岡信用組合 本店営業部	11	足利銀行 久下田支店	10

⑦設備投資促進保証料率割引制度部門

グループ	第1位	件数	第2位	件数	第3位	件数
A	足利銀行 大田原支店	2	足利銀行 宇都宮中央支店	1	栃木銀行 黒磯支店	1
B	大田原信用金庫 本店営業部	2	足利銀行 西那須野支店	2	栃木銀行 若草支店	2
C	栃木銀行 黒磯西支店	2	りそな銀行 宇都宮支店	1	筑波銀行 小山支店	1
D	栃木銀行 築瀬支店	2	栃木銀行 河内支店	2	栃木銀行 栃木北支店	2
E	足利小山信用金庫 城東支店	2	足利小山信用金庫 栗宮支店	1	烏山信用金庫 宇都宮支店	1
F	足利小山信用金庫 石橋支店	2	三井住友銀行 王子支店	1	みずほ銀行 小山支店	1

⑧経営力向上関連保証部門

グループ	第1位	件数	第2位	件数	第3位	件数
A~F	該当なし					

「平成29年度上期保証推進キャンペーン」の実施について

金融機関のみなさまとの連携により、企業の経営力向上や地方創生への貢献に寄与する保証制度等の利用を促進し、中小企業・小規模事業者のみなさまの資金繰りの円滑化を図るため、「平成29年度上期保証推進キャンペーン」を実施します。積極的なご利用をお願いします。

対 象 者	金融機関営業店
対 象 と な る 保 証	①創業支援部門 国・県・市町の創業保証 ②小規模事業者支援部門 小口零細企業保証・特別小口保証 ③生産性向上支援部門 設備投資促進保証料率割引制度、経営力向上関連保証、 新事業展開促進保証料率割引制度 ④金融機関連携部門 中小企業特定社債保証、流動資産担保融資保証、経営者保証ガイドライン対応保証、 エクセレント保証、ハーモニーサポート保証 ⑤経営支援部門 借換保証、経営改善サポート保証、経営力強化保証 ⑥地公体制度部門 県制度・市町村特別保証制度(①~⑤部門に係る県・市町村制度は除く)
表 彰 対 象	平成28年度末の保証債務残高を基準とした次のグループにおいて、前項の①から⑥までのそれぞれの融資実行件数が最も多い営業店 ※件数が同数の場合は、融資実行額が最も大きい営業店とします。 【グループ】 Aグループ:保証債務残高30億円以上 Bグループ:保証債務残高20億円以上30億円未満 Cグループ:保証債務残高15億円以上20億円未満 Dグループ:保証債務残高11億円以上15億円未満 Eグループ:保証債務残高 7億円以上11億円未満 Fグループ:保証債務残高 7億円未満
実 施 期 間	平成29年4月1日(当協会申込受付分)から平成29年7月31日(融資実行分)まで

【部門別対象保証制度等一覧】

部門名	保証制度等	
①創業支援部門	創業等関連保証	創業関連保証
	栃木県 創業支援資金	宇都宮市 街づくり活性化創業資金
	足利市 独立開業資金	栃木市 中小企業創業資金
	佐野市 中小企業開業資金	鹿沼市 創業資金
	日光市 創業資金	小山市 創業資金
	真岡市 創業資金	大田原市 創業支援資金
	矢板市 創業資金	那須塩原市 創業支援資金
	さくら市 創業資金	下野市 創業資金
	下野市 女性起業家創業資金	上三川町 創業支援資金
	壬生町 創業資金	野木町 中小企業創業支援資金
②小規模事業者支援部門	小口零細企業保証	特別小口保証
	栃木県 経営安定資金 小規模企業振興融資	宇都宮市 小規模企業支援資金
	足利市 小規模事業者資金	栃木市 小規模企業者資金
	佐野市 小規模企業者資金	佐野市 特別小口資金
	鹿沼市 小口元気アップ資金	日光市 小規模企業者資金
	真岡市 特別小口資金	大田原市 特別小口零細企業資金
	那須塩原市 小規模企業支援資金	
③生産性向上支援部門	設備投資促進保証料率割引制度	経営力向上関連保証
	新事業展開促進保証料率割引制度	
④金融機関連携部門	中小企業特定社債保証	流動資産担保融資保証
	経営者保証ガイドライン対応保証	エクセレント保証
	ハーモニーサポート保証	
⑤経営支援部門	借換保証	事業再生計画実施関連保証 (経営改善サポート保証)
	経営力強化保証	
	栃木県 経営サポート資金	栃木県 商工いきいき借換資金
	栃木県 中小企業経営改善資金	宇都宮市 経営安定化借換資金
⑥地公体制度部門	足利市 経営安定化借換資金	鹿沼市 経営向上借換資金
	栃木県制度融資	市町村特別保証制度

※借換保証制度要綱に基づき借換えを行った保証は、全て⑤の借換保証に該当する。

※保証制度等を併用する場合の件数は、上記①から⑥の順に優先劣後とし、優先される部門において1件とする。

- 例) ハーモニーサポート保証(④)と借換保証(⑤)を併用した場合 ⇒ ④で1件、⑤で0件
 足利市 運転資金(⑥)と借換保証(⑤)を併用した場合 ⇒ ⑤で1件、⑥で0件
 宇都宮市 運転資金(⑥)と創業関連保証(①)を併用した場合 ⇒ ①で1件、⑥で0件

「事業承継研修会」の開催について

2月23日(木)に独立行政法人中小企業基盤整備機構関東本部事業承継コーディネーターの富永治氏、栃木県事業引継ぎ支援センター統括責任者の大森治氏を当協会会議室に招き、「事業承継研修会」を開催しました。

研修会では、「事業承継総論及び事業承継ガイドラインについて」、「事業引継ぎ支援センターの取り組みについて」をテーマにご講義いただき、事業承継の重要性について理解を深めました。





INFORMATION

経営相談会のご案内

当協会では、県内の中小企業・小規模事業者のみなさまの経営に関するご相談、創業をお考えのみなさまからのご相談をお受けするため、経営相談会を開催しています。

経営相談会では、外部の中小企業診断士や当協会の職員が、みなさまからのご相談をお受けしますので、お気軽にご利用ください。

ご利用を希望される方は、当協会企画課(TEL028-635-2121)までご連絡いただくか、当協会ホームページ(「経営をサポートします」→「経営相談会」)からお申し込みください。

中小企業診断士による経営相談会	当協会職員による経営相談会
【開催日時】4月20日(木) 午後1時から午後5時	【開催日時】4月6日(木)、20日(木) 午前9時から午後5時
【開催場所】当協会本所・足利支所	【開催場所】当協会本所・足利支所
【相談内容】専門的な経営課題に関するご相談など	【相談内容】資金繰りや保証の利用に関するご相談など

金融機関のみなさまへ

栃木県・市町村制度融資は年度内に実行するようお願いします。

年度内に保証承諾となった栃木県制度融資・市町村制度融資は、原則として年度内に実行してください。年度内に実行されないと、年度末をもって制度が廃止になるなどの理由により、再度保証申込(依頼)が必要となる場合がありますのでご注意ください。やむを得ず今年度内に実行できない場合は、事前に当該制度を取り扱う栃木県または各市町にご確認ください。

金融機関のみなさまへ

マイナンバー制度に伴う留意点について

社会保障や税務における行政手続きの効率化を目的として、平成28年1月から「マイナンバー制度(社会保障・税番号制度)」が実施されておりますが、保証協会が業務において、お客さまの個人番号を取得することはありません。

個人番号が記載された書類を信用保証協会にご提出いただく際には、予め個人番号部分にマスキング処理を施してからご提出いただきますようお願いいたします。

※下記の書類等には個人番号が掲載されておりますので、ご提出の際には注意が必要です

I. 個人番号カード(本人確認書類)

※本人が申請した場合に、市区町村長から交付を受けることができるICカードのことを言います。

カードには個人番号の他に、氏名、住所、生年月日、性別、本人の顔写真も表示されるため、本人確認書類として利用することが考えられます。

II. 確定申告書(平成28年分の申告から対象)

III. 住民票(個人番号の記載がある場合)

IV. 開業・廃業届出書


I N F O R M A T I O N



「産地と技の饗宴 栃木フェア ～本物の出会い～」(オープニングセレモニー)を開催しました

当協会は、栃木県、栃木銀行、とちぎ農産物マーケティング協会とともに、食のフェア推進協議会主催のレストランフェア「産地と技の饗宴 栃木フェア」(開催期間：3月1日～5月31日)に協賛し、3月1日(水)に東京駅動輪の広場においてオープニングセレモニー「産地と技の饗宴 栃木フェア ～本物の出会い～」を開催しました。

なお、同セレモニーは「産地と技の饗宴 栃木フェア」の開催告知に併せ栃木県の魅力ある県産品や豊かな観光資源等を首都圏にアピールし、観光誘客の向上を図ることを目的に開催しました。



健康セミナーを実施しました

当協会では、職員の健康維持・増進を目的とし、健康セミナーを毎年度実施しています。

3月9日(木)に医療法人中山内科循環器科医院の中山信彦院長を当協会会議室に招き、「日本の癌の治療はどこまで進んだか」をテーマにご講義いただきました。



4月のスケジュール

4月のスケジュール		
6	木	当協会職員による経営相談会
13	木	金融機関との事務連絡会議
14	金	栃木県制度融資等説明会(県南地区)
		代位弁済実行日(書類引渡しは前日)
17	月	栃木県制度融資等説明会(県央・県北地区)
20	木	中小企業診断士による経営相談会
		当協会職員による経営相談会
28	金	代位弁済実行日(書類引渡しは前日)

日	月	火	水	木	金	土
26	27	28	29	30	31	1
2	3	4	5	6	7	8
9	10	11	12	13	14	15
16	17	18	19	20	21	22
23	24	25	26	27	28	29
30	1	2	3	4	5	6

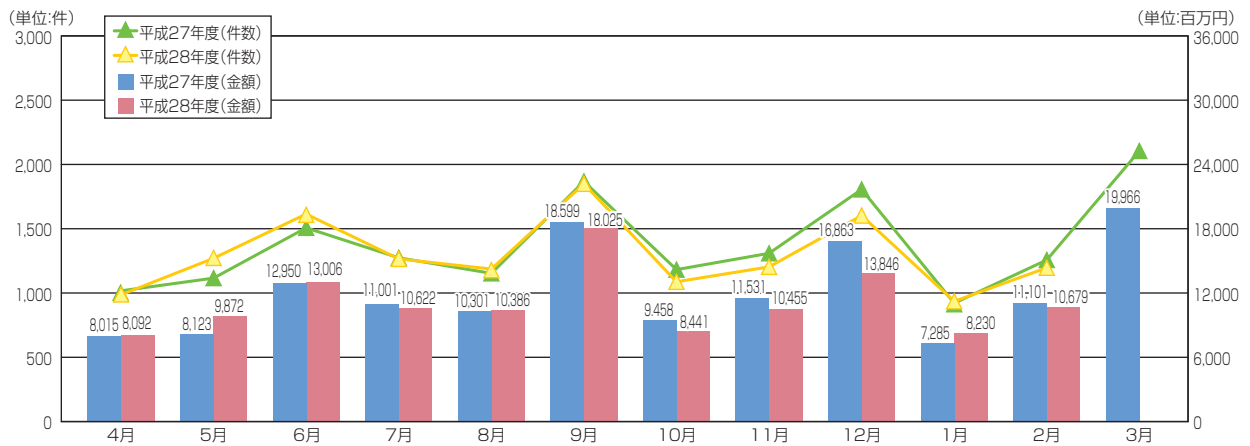
平成29年2月の保証動向

(単位:百万円,%)

	当月中				当年度累計			
	件数	前年比	金額	前年比	件数	前年比	金額	前年比
保証申込	1,278	96.8	12,262	99.2	14,637	97.4	128,584	94.5
保証承諾	1,184	95.3	10,679	96.2	14,061	98.7	121,653	97.1
保証債務残高	—	—	—	—	60,133	94.0	363,852	93.1
条件変更	642	85.6	5,252	85.0	9,084	96.5	81,957	95.4
事故報告	50	56.2	338	54.6	921	95.2	5,503	89.9
代位弁済(元利)	71	83.5	256	61.3	792	90.9	4,553	85.9

■ 保証承諾

件数1,184件(前年比95.3%)、金額106億79百万円(同96.2%)と、件数・金額ともに前年を下回りました。制度別では、県制度の金額が前年比105.6%、一般保証の金額が同100.9%と前年を上回りました。業種別では、その他の金額が前年比171.4%となったのをはじめ、小売業、製造業で前年を上回りました。



【制度別】

(単位:百万円,%)

	当月中				当年度累計			
	件数	金額	構成比	前年比	件数	金額	構成比	前年比
一般保証	319	4,746	44.4	100.9	3,590	48,868	40.2	94.3
制度保証	865	5,933	55.6	92.7	10,471	72,785	59.8	99.1
協会制度	162	2,360	22.1	93.4	1,916	27,716	22.8	98.1
県制度	260	1,657	15.5	105.6	2,815	18,138	14.9	103.4
市町村制度	443	1,915	17.9	83.2	5,740	26,931	22.1	97.5
合計	1,184	10,679	100.0	96.2	14,061	121,653	100.0	97.1

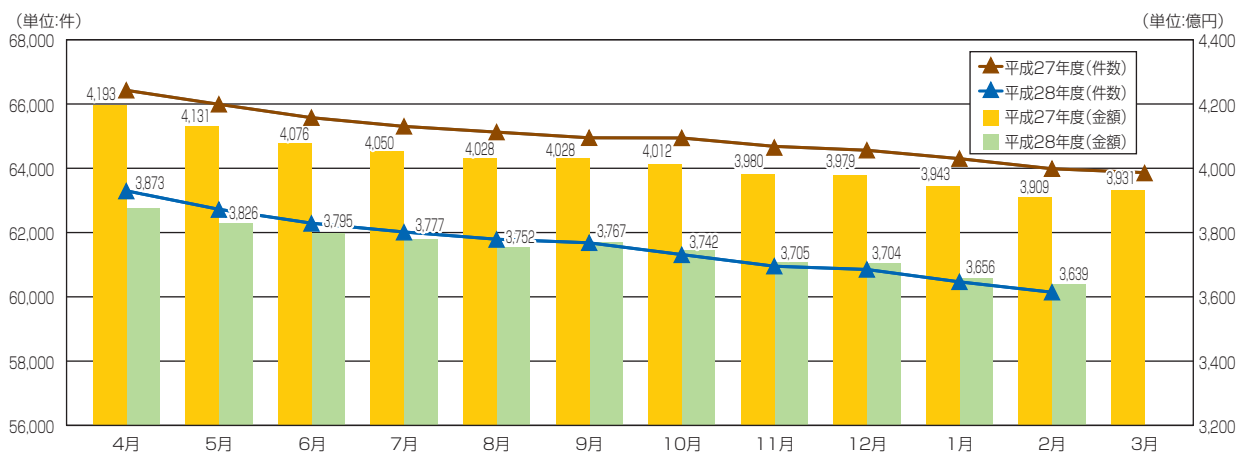
【業種別】

(単位:百万円,%)

	当月中				当年度累計			
	件数	金額	構成比	前年比	件数	金額	構成比	前年比
建設業	414	4,048	37.9	94.2	4,843	41,210	33.9	99.7
製造業	189	1,989	18.6	103.2	2,301	22,827	18.8	95.5
サービス業	145	1,142	10.7	77.0	1,935	15,462	12.7	93.8
運送業	40	465	4.4	87.7	473	5,281	4.3	99.7
卸売業	116	987	9.2	96.7	1,293	13,945	11.5	93.1
小売業	160	1,136	10.6	108.6	1,893	14,218	11.7	100.9
飲食店	70	281	2.6	65.4	727	3,294	2.7	96.6
その他	50	632	5.9	171.4	596	5,415	4.5	94.5
合計	1,184	10,679	100.0	96.2	14,061	121,653	100.0	97.1

■ 保証債務残高

件数60,133件(前年比94.0%)、金額3,638億52百万円(同93.1%)となりました。



■ 期間及び返済方法に係る条件変更

件数642件(前年比85.6%)、金額52億52百万円(同85.0%)と、件数・金額ともに前年を下回りました。

(単位:百万円、%)

	当月中				当年度累計			
	件数	金額	構成比	前年比	件数	金額	構成比	前年比
期間延長	282	1,803	34.3	83.7	3,948	27,518	33.6	103.6
終期不変	356	3,377	64.3	84.0	5,071	53,585	65.4	91.2
期間短縮	4	73	1.4	1232.8	65	854	1.0	153.0
合計	642	5,252	100.0	85.0	9,084	81,957	100.0	95.4

■ 利用企業数

利用企業数は23,403企業となり、県内中小企業者数63,516企業(中小企業白書2016年版 付属統計資料)に占める浸透度は36.8%となりました。

(単位:%)

	県内中小企業者数	利用企業数	浸透度
平成27年3月末	65,262	24,702	37.9
平成28年3月末	63,516	24,146	38.0
平成29年2月末	63,516	23,403	36.8

平成29年2月保証承諾額ベスト30

(単位:千円)

順位	金融機関	店舗	金額	
			当月中	当年度累計
1	足利銀行	宝積寺支店	271,000	678,500
2	群馬銀行	栃木支店	266,000	1,071,692
3	足利銀行	栃木支店	221,000	1,453,394
4	足利銀行	小山東支店	195,180	1,219,819
5	足利銀行	鹿沼支店	182,590	917,153
6	栃木銀行	本店営業部	182,100	2,593,970
7	群馬銀行	宇都宮東支店	170,500	757,380
8	常陽銀行	小山支店	145,000	544,870
9	足利銀行	都賀支店	142,329	394,329
10	三井住友銀行	小山支店	140,800	1,092,778
11	足利銀行	佐野支店	138,000	1,313,444
12	足利銀行	大田原支店	133,826	1,155,297
13	足利銀行	黒磯支店	131,500	1,157,197
14	足利銀行	足利支店	120,000	759,196
15	足利銀行	江曾島支店	119,500	882,906
16	栃木銀行	真岡支店	118,300	583,000
17	栃木銀行	大田原西支店	118,000	1,103,910
18	群馬銀行	足利南支店	108,700	434,422
19	栃木銀行	築瀬支店	103,100	600,344
20	足利銀行	黒羽支店	97,000	845,913
21	群馬銀行	佐野支店	96,000	1,072,050
22	足利銀行	中央市場支店	95,000	675,000
22	群馬銀行	葛生支店	95,000	210,700
24	佐野信用金庫	南支店	91,500	486,500
25	足利銀行	西那須野支店	84,500	755,720
25	栃木信用金庫	本店営業部	84,500	701,350
27	足利小山信用金庫	葉鹿支店	84,000	594,810
28	那須信用組合	大田原支店	83,670	438,060
29	足利銀行	岡本支店	80,000	456,860
29	足利銀行	東支店	80,000	422,200

保証債務残高群別平成29年2月保証承諾額・件数ベスト15

【保証債務残高30億円以上】

(単位:千円)

順位	金融機関	店舗	金額
1	足利銀行	栃木支店	221,000
2	足利銀行	小山東支店	195,180
3	足利銀行	鹿沼支店	182,590
4	栃木銀行	本店営業部	182,100
5	足利銀行	佐野支店	138,000
6	足利銀行	大田原支店	133,826
7	足利銀行	黒磯支店	131,500
8	足利銀行	足利支店	120,000
9	足利銀行	江曾島支店	119,500
10	群馬銀行	佐野支店	96,000
11	栃木銀行	黒磯支店	66,000
12	足利銀行	宇都宮中央支店	62,300
13	足利銀行	一条町支店	58,000
14	足利銀行	今市支店	39,000
15	足利銀行	本店営業部	30,500

順位	金融機関	店舗	件数
1	栃木銀行	本店営業部	26
2	足利銀行	栃木支店	17
3	足利銀行	黒磯支店	13
3	足利銀行	小山東支店	13
5	栃木銀行	黒磯支店	9
6	足利銀行	大田原支店	7
6	群馬銀行	佐野支店	7
6	足利銀行	江曾島支店	7
9	足利銀行	本店営業部	6
9	足利銀行	鹿沼支店	6
9	足利銀行	佐野支店	6
9	足利銀行	今市支店	6
13	足利銀行	宇都宮中央支店	5
14	足利銀行	一条町支店	4
15	足利銀行	足利支店	2
15	足利銀行	小山支店	2

【保証債務残高20億円以上30億円未満】

(単位:千円)

順位	金融機関	店舗	金額
1	群馬銀行	栃木支店	266,000
2	三井住友銀行	小山支店	140,800
3	栃木銀行	大田原西支店	118,000
4	足利銀行	西那須野支店	84,500
5	栃木銀行	氏家支店	76,300
6	栃木銀行	矢板支店	74,500
7	足利銀行	田沼支店	72,000
8	栃木銀行	今市支店	69,700
9	大田原信用金庫	西那須野支店	68,400
10	栃木銀行	陽南支店	67,910
11	群馬銀行	小山支店	62,500
12	足利銀行	真岡支店	59,200
13	大田原信用金庫	本店営業部	57,800
14	栃木銀行	戸祭支店	51,150
15	足利銀行	氏家支店	50,500

順位	金融機関	店舗	件数
1	栃木銀行	今市支店	15
2	大田原信用金庫	西那須野支店	14
2	栃木銀行	陽南支店	14
4	栃木銀行	氏家支店	11
5	栃木銀行	足利支店	10
6	大田原信用金庫	本店営業部	9
6	栃木銀行	矢板支店	9
6	栃木銀行	宇都宮東支店	9
9	栃木銀行	大田原西支店	7
9	足利銀行	田沼支店	7
11	足利銀行	真岡支店	6
11	栃木銀行	戸祭支店	6
11	栃木銀行	大田原支店	6
14	群馬銀行	栃木支店	5
15	三井住友銀行	小山支店	4
15	足利銀行	氏家支店	4
15	栃木銀行	栃木支店	4

※金額または件数が同数(同順位)の場合、保証債務残高の大きい店舗から順に表記しています。

【保証債務残高10億円以上20億円未満】

(単位:千円)

順位	金融機関	店舗	金額
1	足利銀行	宝積寺支店	271,000
2	群馬銀行	宇都宮東支店	170,500
3	常陽銀行	小山支店	145,000
4	栃木銀行	真岡支店	118,300
5	栃木銀行	築瀬支店	103,100
6	足利銀行	黒羽支店	97,000
7	足利銀行	中央市場支店	95,000
8	栃木信用金庫	本店営業部	84,500
9	足利小山信用金庫	葉鹿支店	84,000
10	足利銀行	東支店	80,000
10	足利銀行	岡本支店	80,000
12	栃木銀行	大沢支店	79,600
13	足利銀行	問屋町出張所	79,000
14	栃木銀行	平松支店	76,000
15	栃木銀行	黒磯西支店	75,300

順位	金融機関	店舗	件数
1	栃木銀行	馬場町支店	14
2	栃木銀行	兵庫塚支店	13
3	栃木信用金庫	宇都宮営業部	12
3	栃木銀行	三の沢支店	12
3	那須信用組合	黒田原支店	12
6	栃木銀行	日光支店	11
6	栃木銀行	真岡支店	11
6	烏山信用金庫	本店営業部	11
9	栃木銀行	黒磯西支店	9
9	栃木銀行	若草支店	9
9	栃木信用金庫	本店営業部	9
12	栃木銀行	鹿沼東支店	8
13	栃木銀行	小金井支店	7
13	栃木銀行	大沢支店	7
13	栃木銀行	茂木支店	7
13	栃木銀行	佐野支店	7
13	筑波銀行	小山支店	7
13	烏山信用金庫	岡本支店	7
13	栃木銀行	鶴田支店	7
13	真岡信用組合	荒町支店	7
13	栃木銀行	佐野東支店	7

【保証債務残高10億円未満】

(単位:千円)

順位	金融機関	店舗	金額
1	足利銀行	都賀支店	142,329
2	群馬銀行	足利南支店	108,700
3	群馬銀行	葛生支店	95,000
4	佐野信用金庫	南支店	91,500
5	那須信用組合	大田原支店	83,670
6	足利銀行	佐野南支店	66,000
7	鹿沼相互信用金庫	戸祭支店	61,000
8	那須信用組合	矢板支店	58,500
9	栃木信用金庫	駅前支店	58,000
9	栃木信用金庫	大平南支店	58,000
11	佐野信用金庫	葛生支店	51,000
12	三菱東京UFJ銀行	大宮駅前支店	50,000
12	常陽銀行	久下田支店	50,000
14	山形銀行	宇都宮支店	49,000
15	真岡信用組合	本店営業部	48,200

順位	金融機関	店舗	件数
1	佐野信用金庫	南支店	10
1	那須信用組合	矢板支店	10
1	鹿沼相互信用金庫	戸祭支店	10
1	栃木銀行	泉が丘支店	10
5	栃木銀行	石井町支店	9
5	佐野信用金庫	田沼支店	9
7	足利銀行	野木支店	7
7	栃木信用金庫	滝谷町支店	7
9	足利銀行	佐野南支店	6
9	足利小山信用金庫	間々田支店	6
9	烏山信用金庫	平出支店	6
9	栃木銀行	間々田支店	6
9	烏山信用金庫	黒羽支店	6
9	烏山信用金庫	氏家支店	6
9	大田原信用金庫	矢板支店	6
9	那須信用組合	馬頭支店	6
9	大田原信用金庫	美原支店	6
9	佐野信用金庫	葛生支店	6
9	足利小山信用金庫	小俣支店	6
9	栃木信用金庫	大平南支店	6
9	栃木信用金庫	馬場通り支店	6

各種統計 (平成29年2月)

1 事業概況

(単位:千円、%)

	当 月 中				当 年 度 累 計				
	件数	前年比	金 額	前年比	件数	前年比	金 額	前年比	
保 証 申 込	1,278	96.8	12,261,992	99.2	14,637	97.4	128,584,030	94.5	
保 証 承 諾	1,184	95.3	10,678,675	96.2	14,061	98.7	121,652,901	97.1	
申 込 取 消	40	88.9	460,300	86.8	478	71.0	3,765,250	59.0	
貸 付 実 行	1,149	97.6	10,171,225	101.9	14,022	98.8	120,790,320	96.3	
償 還	1,401	99.6	11,710,816	90.2	16,963	103.7	145,518,387	94.1	
保 証 債 務 残 高	—	—	—	—	60,133	94.0	363,852,143	93.1	
条 件 変 更	642	85.6	5,252,277	85.0	9,084	96.5	81,957,143	95.4	
事 故 報 告 受 付	50	56.2	337,858	54.6	921	95.2	5,502,952	89.9	
被 請 求 残 高	—	—	—	—	38	37.3	343,048	36.2	
代 位 弁 済	元 金	71	83.5	254,216	61.3	792	90.9	4,529,467	86.0
	利 息	0	—	1,576	66.1	0	—	24,000	75.0
	元 利	71	83.5	255,792	61.3	792	90.9	4,553,467	85.9

2 資金使途別保証状況

(単位:千円、%)

使 途	当 月 中				当 年 度 累 計			
	件数	金 額	構成比	前年比	件数	金 額	構成比	前年比
運 転	1,027	9,276,153	86.9	96.4	12,223	105,858,195	87.0	97.4
設 備	95	826,722	7.7	87.9	1,082	9,069,456	7.5	82.9
運 転 設 備	62	575,800	5.4	106.0	756	6,725,250	5.5	121.1
合 計	1,184	10,678,675	100.0	96.2	14,061	121,652,901	100.0	97.1

3 期間別保証状況

(単位:千円、%)

期 間	当 月 中				当 年 度 累 計			
	件数	金 額	構成比	前年比	件数	金 額	構成比	前年比
6 か月以内	210	1,823,125	17.1	82.3	2,432	19,638,307	16.1	97.3
6 か月超1年以内	166	1,481,000	13.9	108.1	2,086	21,817,355	17.9	107.2
1年超3年以内	161	1,229,640	11.5	95.5	2,073	15,125,592	12.4	103.6
3年超5年以内	381	2,510,432	23.5	86.8	4,584	28,530,896	23.5	91.8
5年超7年以内	155	1,403,470	13.1	90.2	1,726	15,751,625	12.9	93.9
7年超10年以内	102	1,728,694	16.2	107.2	1,029	16,571,344	13.6	91.5
10年超	9	502,314	4.7	298.4	131	4,217,782	3.5	102.0
合 計	1,184	10,678,675	100.0	96.2	14,061	121,652,901	100.0	97.1
平均保証期間	48.0ヶ月				46.8ヶ月			

4 金額別保証状況

(単位:千円、%)

金 額	当 月 中				当 年 度 累 計			
	件数	金 額	構成比	前年比	件数	金 額	構成比	前年比
5,000千円以下	704	2,090,065	19.6	103.3	8,322	23,790,949	19.6	99.0
5,000千円超 10,000千円以下	259	2,234,772	20.9	79.4	3,198	28,284,382	23.3	94.1
10,000千円超 30,000千円以下	173	3,425,693	32.1	95.1	2,025	40,375,420	33.2	102.0
30,000千円超 50,000千円以下	33	1,462,379	13.7	93.0	373	16,969,955	13.9	90.6
50,000千円超 100,000千円以下	12	978,266	9.2	128.7	127	9,720,196	8.0	94.8
100,000千円超	3	487,500	4.6	147.7	16	2,512,000	2.1	98.4
合 計	1,184	10,678,675	100.0	96.2	14,061	121,652,901	100.0	97.1

5 金融機関別保証状況

(平成29年2月)

金融機関	保証承諾							保証債務残高			
	当月中			当年度累計				当月末			
	件数	金額	前年比	件数	金額	構成比	前年比	件数	金額	構成比	前年比
都市銀行	9	216,300	144.5	93	2,736,269	2.2	122.8	604	8,936,189	2.5	91.6
みずほ銀行	—	—	—	18	516,328	0.4	85.9	190	2,710,252	0.7	80.6
三菱東京UFJ銀行	2	50,000	808.3	14	395,000	0.3	191.6	48	833,812	0.2	85.6
三井住友銀行	4	140,800	240.7	45	1,349,041	1.1	129.5	256	3,495,288	1.0	101.9
りそな銀行	3	25,500	85.0	16	475,900	0.4	140.0	101	1,733,671	0.5	101.2
埼玉りそな銀行	—	—	—	—	—	—	—	9	163,165	0.0	59.8
地方銀行	347	4,981,833	96.6	4,056	50,579,492	41.6	83.4	21,915	172,288,569	47.4	90.9
足利銀行	284	3,679,873	84.4	3,407	40,481,565	33.3	77.3	18,169	142,724,266	39.2	90.9
山形銀行	3	49,000	213.0	25	476,300	0.4	124.0	80	816,906	0.2	85.4
東邦銀行	—	—	—	2	2,700	0.0	7.8	42	261,370	0.1	72.3
群馬銀行	34	845,460	262.9	303	5,436,773	4.5	133.6	2,135	17,449,613	4.8	88.3
常陽銀行	15	293,000	86.3	157	2,855,751	2.3	122.7	652	6,741,534	1.9	103.7
筑波銀行	11	114,500	122.0	162	1,326,403	1.1	93.6	836	4,290,725	1.2	89.1
八十二銀行	—	—	—	—	—	—	—	1	4,155	0.0	64.2
第二地方銀行	420	2,795,330	94.2	5,348	36,532,787	30.0	112.3	20,986	98,984,815	27.2	92.4
栃木銀行	411	2,697,830	94.6	5,173	34,941,353	28.7	112.3	20,307	94,395,071	25.9	92.0
福島銀行	1	20,000	250.0	11	161,960	0.1	137.1	81	790,124	0.2	91.8
大東銀行	—	—	—	8	121,500	0.1	122.4	54	368,871	0.1	103.6
東和銀行	8	77,500	81.3	132	1,048,974	0.9	118.1	425	2,677,019	0.7	103.1
東日本銀行	—	—	—	24	259,000	0.2	87.9	119	753,729	0.2	99.4
信用金庫	334	2,181,705	92.6	3,808	26,275,792	21.6	104.2	13,757	70,350,790	19.3	98.2
足利小山信用金庫	61	416,375	74.8	732	5,411,211	4.4	110.0	3,001	16,165,828	4.4	97.7
栃木信用金庫	90	642,260	99.7	943	6,887,209	5.7	116.0	3,141	15,477,339	4.3	100.9
鹿沼相互信用金庫	42	321,300	128.0	525	3,636,900	3.0	107.4	2,086	10,327,842	2.8	97.2
佐野信用金庫	37	255,700	134.2	388	2,350,865	1.9	110.4	1,200	5,610,159	1.5	99.1
大田原信用金庫	47	246,300	76.2	501	3,422,207	2.8	90.6	1,920	10,620,751	2.9	98.5
烏山信用金庫	53	278,670	85.9	616	3,768,514	3.1	90.3	1,931	9,515,482	2.6	97.1
白河信用金庫	2	13,000	38.8	35	188,300	0.2	54.0	146	718,594	0.2	77.1
桐生信用金庫	1	7,000	140.0	48	353,366	0.3	96.6	265	1,379,271	0.4	90.6
アイオー信用金庫	—	—	—	—	—	—	—	3	8,023	0.0	46.3
館林信用金庫	—	—	—	1	1,000	0.0	25.0	5	6,751	0.0	71.7
結城信用金庫	1	1,100	4.1	19	256,220	0.2	147.7	59	520,749	0.1	121.4
信用組合	71	474,635	114.2	728	4,810,051	4.0	113.5	2,738	11,697,049	3.2	101.7
真岡信用組合	24	151,080	98.5	279	1,570,829	1.3	103.8	1,102	4,426,529	1.2	102.4
那須信用組合	46	318,555	121.5	448	3,234,222	2.7	118.7	1,629	7,214,385	2.0	101.5
横浜中央信用組合	1	5,000	—	1	5,000	0.0	—	7	56,135	0.0	78.1
政府系金融機関	3	28,872	50.8	28	718,510	0.6	183.5	133	1,594,731	0.4	118.6
商工組合中央金庫	3	28,872	50.8	28	718,510	0.6	183.5	130	1,589,360	0.4	118.8
日本政策金融公庫	—	—	—	—	—	—	—	3	5,371	0.0	82.3
合計	1,184	10,678,675	96.2	14,061	121,652,901	100.0	97.1	60,133	363,852,143	100.0	93.1

(単位:千円、%)

代 位 弁 済							代 位 弁 済 率		金 融 機 関
当 月 中			当 年 度 累 計				当年度中	前年同月	
件 数	金 額	前年比	件 数	金 額	構成比	前年比			
—	—	—	13	94,340	2.1	67.7	1.06	1.43	都市銀行
—	—	—	2	8,112	0.2	101.9	0.30	0.24	みずほ銀行
—	—	—	—	—	—	—	—	2.22	三菱東京UFJ銀行
—	—	—	10	69,895	1.5	95.6	2.00	2.13	三井住友銀行
—	—	—	1	16,332	0.4	50.7	0.94	1.88	りそな銀行
—	—	—	—	—	—	—	—	1.67	埼玉りそな銀行
28	131,863	51.9	312	2,295,100	50.4	85.1	1.33	1.42	地方銀行
23	99,502	42.4	229	1,804,639	39.6	91.0	1.26	1.26	足利銀行
—	—	—	4	13,675	0.3	104.1	1.67	1.37	山形銀行
—	—	—	1	7,043	0.2	47.8	2.69	4.08	東邦銀行
1	9,310	66.1	34	231,848	5.1	80.3	1.33	1.46	群馬銀行
—	—	—	25	160,029	3.5	71.8	2.37	3.43	常陽銀行
4	23,051	—	19	77,867	1.7	44.7	1.81	3.62	筑波銀行
—	—	—	—	—	—	—	—	—	八十二銀行
20	55,048	94.2	230	922,926	20.3	64.4	0.93	1.34	第二地方銀行
16	50,557	86.5	206	770,057	16.9	58.5	0.82	1.28	栃木銀行
—	—	—	—	—	—	—	—	—	福島銀行
—	—	—	—	—	—	—	—	0.95	大東銀行
1	1,550	—	12	88,728	1.9	2,260.4	3.31	0.15	東和銀行
3	2,941	—	12	64,141	1.4	58.8	8.51	14.40	東日本銀行
15	36,873	45.4	204	1,114,688	24.5	128.2	1.58	1.21	信用金庫
—	—	—	26	160,679	3.5	49.7	0.99	1.95	足利小山信用金庫
7	5,091	21.2	56	355,828	7.8	217.9	2.30	1.06	栃木信用金庫
1	1,416	626.3	28	152,526	3.3	149.9	1.48	0.96	鹿沼相互信用金庫
—	—	—	16	77,898	1.7	197.0	1.39	0.70	佐野信用金庫
—	—	—	32	138,900	3.1	95.6	1.31	1.35	大田原信用金庫
6	16,448	73.8	26	135,770	3.0	191.3	1.43	0.72	烏山信用金庫
—	—	—	7	36,567	0.8	145.8	5.09	2.69	白河信用金庫
—	—	—	5	3,535	0.1	—	0.26	—	桐生信用金庫
—	—	—	1	5,768	0.1	—	71.89	—	アイオー信用金庫
—	—	—	—	—	—	—	—	—	館林信用金庫
1	13,919	—	7	47,215	1.0	—	9.07	—	結城信用金庫
7	23,505	4,672.2	32	117,910	2.6	73.7	1.01	1.39	信用組合
5	21,973	—	16	40,806	0.9	99.0	0.92	0.95	真岡信用組合
2	1,532	304.5	16	77,105	1.7	64.9	1.07	1.67	那須信用組合
—	—	—	—	—	—	—	—	—	横浜中央信用組合
1	8,503	—	1	8,503	0.2	362.6	0.53	0.17	政府系金融機関
1	8,503	—	1	8,503	0.2	362.6	0.53	0.18	商工組合中央金庫
—	—	—	—	—	—	—	—	—	日本政策金融公庫
71	255,792	61.3	792	4,553,467	100.0	85.9	1.25	1.36	合 計

6 制度別保証状況

(平成29年2月)

制度	保証承諾						保証債務残高				
	当月中			当年度累計			当月末				
	件数	金額	前年比	件数	金額	構成比	前年比	件数	金額	構成比	前年比
一般保証	319	4,745,864	100.9	3,590	48,867,520	40.2	94.3	9,100	103,402,214	28.4	101.0
制度保証	865	5,932,811	92.7	10,471	72,785,381	59.8	99.1	51,033	260,449,929	71.6	90.3
協会制度	162	2,360,345	93.4	1,916	27,715,534	22.8	98.1	9,355	103,264,213	28.4	92.7
事業者カードローン根保証	40	193,500	108.1	500	2,239,700	1.8	111.9	1,058	4,495,944	1.2	100.7
当座貸越根保証	15	330,900	101.2	181	3,824,000	3.1	128.2	363	6,942,920	1.9	104.2
割引保証(手形・電子記録債権)	1	500	9.2	31	219,227	0.2	102.4	21	186,308	0.1	140.2
中小企業金融安定化特別保証	—	—	—	—	—	—	—	153	593,775	0.2	71.2
小口零細企業保証	13	36,900	106.9	172	500,750	0.4	90.8	547	1,011,951	0.3	101.3
景気対応緊急保証制度	—	—	—	—	—	—	—	1,061	8,456,689	2.3	68.9
経営力強化保証	1	77,626	—	13	419,654	0.3	196.1	73	1,520,316	0.4	128.7
経営者保証ガイドライン対応保証	—	—	—	1	36,678	0.0	122.3	1	22,278	0.0	—
条件変更改善型借換保証	—	—	—	—	—	—	—	—	—	—	—
エクセレント保証	1	50,000	100.0	16	471,000	0.4	101.7	56	1,221,964	0.3	105.3
ランクアップ保証	—	—	—	—	—	—	—	—	—	—	—
ハーモニーサポート保証	16	328,725	73.0	197	3,425,110	2.8	77.2	317	5,352,622	1.5	149.6
金融機関提携保証	48	722,980	114.8	387	8,946,260	7.4	96.7	1,540	26,183,452	7.2	89.0
金融機関提携セーフティ保証	—	—	—	—	—	—	—	62	530,457	0.1	88.1
無担保当貸5000保証	21	540,000	85.7	321	8,430,000	6.9	93.6	712	18,089,903	5.0	94.5
セーフティサポート保証	—	—	—	—	—	—	—	365	5,247,022	1.4	73.7
しんきんスクラム2000保証	—	—	—	7	71,000	0.1	58.2	91	555,886	0.2	70.8
その他の金融機関提携保証	27	182,980	—	59	445,260	0.4	347.9	310	1,760,184	0.5	98.7
商工いきいき特別保証	6	22,000	137.5	51	181,700	0.1	68.1	1,071	1,966,011	0.5	79.4
その他の協会制度	21	597,214	71.5	367	7,451,455	6.1	95.1	3,094	45,309,982	12.5	94.0
県制度	260	1,657,236	105.6	2,815	18,138,469	14.9	103.4	16,803	85,637,422	23.5	85.9
創業支援資金	10	33,400	106.7	136	647,827	0.5	153.0	722	1,807,994	0.5	101.2
経営安定資金	102	666,380	91.6	1,140	6,540,264	5.4	87.2	12,441	57,397,569	15.8	80.2
経営サポート資金	20	177,326	106.8	206	2,325,608	1.9	76.9	1,340	13,148,777	3.6	98.4
経営力強化融資	—	—	—	5	38,080	0.0	70.0	9	83,225	0.0	159.4
借換融資	20	177,326	106.8	201	2,287,528	1.9	77.0	1,331	13,065,552	3.6	98.2
中小企業設備資金	9	79,230	60.9	77	594,570	0.5	93.6	441	2,471,573	0.7	89.5
中小企業運転資金	114	633,400	127.7	1,140	6,425,700	5.3	112.2	1,378	6,511,980	1.8	105.4
一般枠	33	254,450	164.5	330	2,440,450	2.0	105.1	877	3,956,480	1.1	94.4
短期枠	81	378,950	111.0	810	3,985,250	3.3	117.0	501	2,555,501	0.7	128.5
流動資産活用資金	—	—	—	—	—	—	—	—	—	—	—
経営安定特別借換資金	—	—	—	—	—	—	—	254	1,469,463	0.4	77.9
その他の県制度	5	67,500	355.3	116	1,604,500	1.3	695.5	227	2,830,067	0.8	134.7
市町村制度	443	1,915,230	83.2	5,740	26,931,379	22.1	97.5	24,875	71,548,294	19.7	92.4
市町村特別保証制度	443	1,915,230	83.2	5,451	25,228,479	20.7	98.2	24,702	70,327,740	19.3	92.5
その他の市町村制度	—	—	—	289	1,702,900	1.4	88.2	173	1,220,554	0.3	86.5
合計	1,184	10,678,675	96.2	14,061	121,652,901	100.0	97.1	60,133	363,852,143	100.0	93.1

7 保険別保証状況

(平成29年2月)

制度	保証承諾						保証債務残高				
	当月中			当年度累計			当月末				
	件数	金額	前年比	件数	金額	構成比	前年比	件数	金額	構成比	前年比
一般枠保証	1,129	9,855,281	99.8	13,216	110,522,572	90.9	98.6	42,276	238,045,370	65.4	101.2
別枠保証	55	823,394	67.2	845	11,130,329	9.1	85.0	17,857	125,806,773	34.6	80.9
エネルギー対策保証	—	—	—	15	554,145	0.5	95.6	104	2,579,955	0.7	113.6
中小企業特定社債保証	4	208,000	113.0	41	2,160,000	1.8	102.7	226	9,457,360	2.6	111.1
流動資産担保融資保証	1	40,000	568.2	16	388,320	0.3	107.3	14	396,037	0.1	107.2
災害関係保証	—	—	—	—	—	—	—	94	638,558	0.2	77.9
セーフティネット保証	4	38,000	22.1	109	1,649,010	1.4	66.0	10,608	66,688,251	18.3	73.6
5号認定	4	38,000	25.0	109	1,649,010	1.4	76.9	7,795	45,177,668	12.4	72.1
6号認定	—	—	—	—	—	—	—	2,712	20,754,311	5.7	76.7
創業等関連保証	4	22,000	1,157.9	17	131,000	0.1	67.6	537	902,322	0.2	66.3
創業関連保証	23	75,880	158.1	318	1,111,280	0.9	112.9	1,035	2,562,550	0.7	128.0
東日本大震災復興緊急保証	12	198,000	30.6	227	3,316,550	2.7	63.5	4,868	37,960,534	10.4	81.4
経営改善サポート保証	6	226,514	153.8	100	1,801,824	1.5	157.7	214	4,014,525	1.1	188.1
別枠保証その他	1	15,000	—	2	18,200	0.0	182.0	157	606,683	0.2	71.1
合計	1,184	10,678,675	96.2	14,061	121,652,901	100.0	97.1	60,133	363,852,143	100.0	93.1

(単位:千円、%)

代 位 弁 済							代 位 弁 済 率		制 度
当 月 中			当 年 度 累 計				当年度中	前年同月	
件 数	金 額	前年比	件 数	金 額	構成比	前年比			
16	64,579	150.6	112	804,001	17.7	85.1	0.78	0.92	一般保証
55	191,213	51.1	680	3,749,466	82.3	86.1	1.44	1.51	制度保証
12	53,292	32.2	213	1,634,940	35.9	85.0	1.58	1.73	協会制度
1	3,961	—	3	11,846	0.3	67.2	0.26	0.39	事業者カードローン根保証
—	—	—	1	23,011	0.5	76.4	0.33	0.45	当座貸越根保証
—	—	—	—	—	—	—	—	—	割引保証(手形・電子記録債権)
2	5,842	35.5	13	98,119	2.2	441.6	16.52	2.66	中小企業金融安定化特別保証
—	—	—	10	17,526	0.4	91.2	1.73	1.92	小口専細企業保証
1	16,918	52.9	35	231,481	5.1	48.6	2.74	3.88	景気対応緊急保証制度
—	—	—	1	4,196	0.1	—	0.28	—	経営力強化保証
—	—	—	—	—	—	—	—	—	経営者保証ガイドライン対応保証
—	—	—	—	—	—	—	—	—	条件変更改善型借換保証
—	—	—	—	—	—	—	—	—	エクセレント保証
—	—	—	—	—	—	—	—	—	ランクアップ保証
1	1,159	—	4	12,615	0.3	—	0.24	—	ハーマニーサポート保証
2	5,770	18.1	24	201,920	4.4	38.4	0.77	1.79	金融機関提携保証
—	—	—	2	11,227	0.2	34.9	2.12	5.34	金融機関提携セーフティ保証
—	—	—	—	—	—	—	—	0.57	無担保当貸5000保証
1	740	—	8	127,259	2.8	46.0	2.43	3.88	セーフティサポート保証
—	—	—	—	—	—	—	—	2.63	しんきんスクラム2000保証
1	5,030	415.8	14	63,434	1.4	73.1	3.60	4.87	その他の金融機関提携保証
3	5,899	60.4	42	86,537	1.9	71.0	4.40	4.92	商工いきいき特別保証
2	13,742	19.2	80	947,689	20.8	133.3	2.09	1.48	その他の協会制度
27	99,125	100.6	287	1,617,659	35.5	90.2	1.89	1.80	県制度
1	9,310	251.4	19	80,542	1.8	120.5	4.45	3.74	創業支援資金
20	79,592	284.3	197	959,181	21.1	80.2	1.67	1.67	経営安定資金
—	—	—	22	287,135	6.3	125.4	2.18	1.71	経営サポート資金
—	—	—	—	—	—	—	—	—	経営力強化融資
—	—	—	22	287,135	6.3	125.4	2.20	1.72	借換融資
—	—	—	3	2,902	0.1	5.0	0.12	2.11	中小企業設備資金
5	9,893	217.1	27	128,047	2.8	142.9	1.97	1.45	中小企業運転資金
5	9,893	217.1	26	125,040	2.7	139.5	3.16	2.14	一般枠
—	—	—	1	3,007	0.1	—	0.12	—	短期枠
—	—	—	—	—	—	—	—	—	流動資産活用資金
1	331	2.2	11	53,292	1.2	39.7	3.63	7.12	経営安定特別借換資金
—	—	—	8	106,561	2.3	568.4	3.77	0.89	その他の県制度
16	38,796	35.1	180	496,866	10.9	77.7	0.69	0.83	市町村制度
16	38,796	35.1	178	485,591	10.7	75.9	0.69	0.84	市町村特別保証制度
—	—	—	2	11,275	0.2	—	0.92	—	その他の市町村制度
71	255,792	61.3	792	4,553,467	100.0	85.9	1.25	1.36	合 計

(単位:千円、%)

代 位 弁 済							代 位 弁 済 率		制 度
当 月 中			当 年 度 累 計				当年度中	前年同月	
件 数	金 額	前年比	件 数	金 額	構成比	前年比			
43	124,524	90.5	377	1,666,232	36.6	87.0	0.70	0.81	一般枠保証
28	131,267	46.9	415	2,887,235	63.4	85.3	2.29	2.18	別枠保証
—	—	—	—	—	—	—	—	—	エネルギー対策保証
—	—	—	—	—	—	—	—	—	中小企業特定社債保証
—	—	—	—	—	—	—	—	7.02	流動資産担保融資保証
2	9,849	—	3	14,741	0.3	172.9	2.31	1.04	災害関係保証
17	76,109	39.0	271	1,892,435	41.6	76.3	2.84	2.74	セーフティネット保証
11	52,436	123.8	167	953,911	20.9	68.7	2.11	2.22	5号認定
4	15,915	10.4	102	930,767	20.4	86.0	4.48	4.00	6号認定
—	—	—	18	60,840	1.3	79.4	6.74	5.63	創業等関連保証
1	9,310	—	14	43,196	0.9	216.0	1.69	1.00	創業関連保証
6	30,158	107.0	94	714,902	15.7	95.1	1.88	1.61	東日本大震災復興緊急保証
—	—	—	2	63,001	1.4	—	1.57	—	経営改善サポート保証
2	5,842	35.5	13	98,119	2.2	441.6	16.17	2.60	別枠保証その他
71	255,792	61.3	792	4,553,467	100.0	85.9	1.25	1.36	合 計

8 業種別保証状況

(平成29年2月)

業種	保証承諾							保証債務残高			
	当月中			当年度累計				当月末			
	件数	金額	前年比	件数	金額	構成比	前年比	件数	金額	構成比	前年比
木材伐出業	1	800	8.0	14	174,200	0.1	88.1	45	317,151	0.1	103.8
鉱業	—	—	—	1	30,000	0.0	1,000.0	7	93,293	0.0	110.4
土石採取業	—	—	—	15	228,000	0.2	111.8	84	764,022	0.2	109.3
建設業	414	4,048,199	94.2	4,843	41,210,093	33.9	99.7	15,869	88,629,660	24.4	93.6
製造業	189	1,988,635	103.2	2,301	22,827,029	18.8	95.5	11,821	85,662,926	23.5	91.7
食品工業	6	151,300	62.5	228	2,834,240	2.3	84.3	1,197	11,589,529	3.2	94.6
繊維品工業	7	31,500	26.2	144	888,577	0.7	90.8	781	3,966,790	1.1	88.1
木材・木製品工業	9	99,900	71.4	89	1,046,180	0.9	94.8	394	3,250,196	0.9	89.3
家具・建具工業	10	61,080	265.6	95	482,480	0.4	75.3	449	2,034,269	0.6	91.3
紙工業	10	123,410	223.6	56	1,011,270	0.8	138.8	226	2,583,518	0.7	97.5
製版・製本業	2	13,700	456.7	6	34,700	0.0	114.5	30	94,241	0.0	87.3
化学工業	—	—	—	15	129,350	0.1	136.8	82	608,245	0.2	79.0
石油・石炭製品工業	—	—	—	—	—	—	—	1	7,552	0.0	68.3
ゴム・プラスチック工業	20	278,660	328.0	204	2,295,530	1.9	113.9	1,064	9,385,721	2.6	93.4
ゴム製品製造業	1	50,000	—	12	215,600	0.2	96.6	77	700,583	0.2	104.7
皮革工業	2	25,000	—	8	39,200	0.0	53.7	31	231,094	0.1	98.0
窯業	6	98,500	94.9	87	1,118,279	0.9	60.4	471	4,536,747	1.2	90.9
金属工業	39	424,715	101.7	412	3,877,450	3.2	88.0	2,311	16,471,681	4.5	90.8
機械工業	20	301,400	101.2	292	3,809,772	3.1	107.0	1,516	13,254,190	3.6	90.8
電気機器工業	7	83,500	53.0	122	1,318,975	1.1	92.8	563	4,329,019	1.2	91.5
車両工業	5	9,370	17.8	89	1,183,091	1.0	124.2	455	4,329,249	1.2	89.8
船舶工業	—	—	—	—	—	—	—	1	7,860	0.0	52.9
その他の工業	38	183,500	106.3	383	1,951,001	1.6	99.2	1,875	6,459,806	1.8	94.3
農林漁業	—	—	—	—	—	—	—	6	6,602	0.0	60.4
ソフトウェア業	7	53,100	111.8	55	532,334	0.4	124.5	268	1,545,979	0.4	81.2
情報処理サービス業	—	—	—	4	59,000	0.0	84.3	23	270,055	0.1	93.7
印刷業	7	30,200	179.8	102	799,543	0.7	82.2	567	3,559,989	1.0	91.5
電気・ガス・熱供給・水道業	1	20,000	62.9	26	711,920	0.6	87.7	234	3,910,231	1.1	108.1
通信業	—	—	—	—	—	—	—	1	824	0.0	—
サービス業	145	1,141,890	77.0	1,935	15,461,761	12.7	93.8	9,263	52,645,592	14.5	96.2
放送業	—	—	—	—	—	—	—	22	158,514	0.0	81.2
情報通信サービス業	2	11,000	89.4	31	149,300	0.1	108.6	123	377,363	0.1	79.6
運輸サービス業	1	13,000	15.0	18	129,200	0.1	44.7	89	618,795	0.2	99.6
物品賃貸業	3	19,500	650.0	47	484,200	0.4	90.9	211	1,522,791	0.4	89.4
専門サービス業	7	68,600	198.8	178	718,280	0.6	126.6	829	2,290,593	0.6	89.6
広告業	3	49,500	260.5	34	238,000	0.2	77.7	210	845,968	0.2	86.0
技術サービス業	10	38,400	22.2	200	996,220	0.8	86.2	601	2,324,875	0.6	101.5
宿泊業	11	95,900	168.2	100	1,319,040	1.1	106.5	687	6,544,650	1.8	101.9
洗濯・理美容・浴場業	28	117,030	87.9	299	1,532,095	1.3	109.6	1,522	5,374,202	1.5	96.2
旅行業	3	9,000	60.0	22	133,200	0.1	105.3	90	370,479	0.1	112.2
その他の生活関連サービス業	3	30,900	126.1	70	687,520	0.6	67.0	376	3,235,012	0.9	93.6
映画・娯楽業	1	3,000	3.7	44	366,988	0.3	74.2	256	1,857,045	0.5	97.6
教育・学習支援業	6	54,500	110.1	89	1,004,480	0.8	115.9	394	2,653,859	0.7	100.6
医療・福祉業	35	425,160	127.9	398	3,653,578	3.0	94.4	1,852	11,632,816	3.2	96.6
廃棄物処理業	5	63,000	33.5	101	1,476,800	1.2	86.3	558	5,221,855	1.4	95.0
職業紹介・労働者派遣事業	4	25,000	100.0	59	942,520	0.8	129.8	141	1,792,084	0.5	114.7
その他の事業サービス業	18	98,700	61.5	177	1,205,290	1.0	78.7	899	4,400,603	1.2	89.0
その他のサービス業	5	19,700	22.0	68	425,050	0.3	85.3	403	1,424,088	0.4	93.5
インターネット付随サービス業	—	—	—	5	14,000	0.0	78.4	33	77,063	0.0	87.4
出版業	1	3,000	—	7	47,000	0.0	60.2	37	249,411	0.1	89.7
運送業	40	465,038	87.7	473	5,281,483	4.3	99.7	2,616	19,195,560	5.3	90.8
貨物運送取扱事業	—	—	—	4	33,000	0.0	—	16	251,800	0.1	87.0
倉庫業	2	33,000	—	6	61,000	0.1	32.6	42	884,509	0.2	87.8
郵便業	—	—	—	—	—	—	—	—	—	—	—
卸売業	116	987,000	96.7	1,293	13,945,059	11.5	93.1	5,402	40,129,509	11.0	90.7
小売業	160	1,135,688	108.6	1,893	14,217,662	11.7	100.9	8,594	45,822,949	12.6	92.6
保険媒介代理業	3	14,000	83.8	41	157,518	0.1	93.4	213	399,736	0.1	84.3
不動産業	35	530,660	233.6	369	3,135,650	2.6	102.3	1,532	8,669,090	2.4	96.5
物品預り・駐車場業	—	—	—	6	23,500	0.0	90.4	18	83,017	0.0	99.0
飲食店	70	280,565	65.4	727	3,294,485	2.7	96.6	3,714	12,406,351	3.4	94.2
業種外	—	—	—	—	—	—	—	25	99,459	0.0	88.5
合計	1,184	10,678,675	96.2	14,061	121,652,901	100.0	97.1	60,133	363,852,143	100.0	93.1

(単位:千円、%)

代 位 弁 済							代 位 弁 済 率		業 種
当 月 中			当 年 度 累 計				当年度中	前年同月	
件 数	金 額	前年比	件 数	金 額	構成比	前年比			
—	—	—	—	—	—	—	—	—	木材伐出業
—	—	—	—	—	—	—	—	—	鉱業
—	—	—	—	—	—	—	—	—	土石採取業
16	58,039	129.5	134	614,006	13.5	56.8	0.69	1.14	建設業
8	29,297	42.1	193	1,415,551	31.1	114.5	1.65	1.32	製造業
1	8,503	—	27	220,630	4.8	117.8	1.90	1.53	食品工業
7	20,794	—	21	131,314	2.9	481.7	3.31	0.61	繊維品工業
—	—	—	3	42,966	0.9	74.3	1.32	1.59	木材・木製品工業
—	—	—	—	—	—	—	—	0.91	家具・建具工業
—	—	—	7	68,749	1.5	2,245.4	2.66	0.12	紙工業
—	—	—	—	—	—	—	—	—	製版・製本業
—	—	—	1	5,561	0.1	20.4	0.91	3.54	化学工業
—	—	—	—	—	—	—	—	—	石油・石炭製品工業
—	—	—	41	260,101	5.7	152.8	2.77	1.69	ゴム・プラスチック工業
—	—	—	—	—	—	—	—	13.25	ゴム製品製造業
—	—	—	—	—	—	—	—	—	皮革工業
—	—	—	4	5,004	0.1	—	0.11	—	窯業
—	—	—	34	349,710	7.7	16,628.2	2.12	0.01	金属工業
—	—	—	8	23,817	0.5	7.6	0.18	2.13	機械工業
—	—	—	6	11,039	0.2	9.7	0.26	2.39	電気機器工業
—	—	—	3	21,552	0.5	—	0.50	—	車両工業
—	—	—	—	—	—	—	—	—	船舶工業
—	—	—	22	163,811	3.6	298.3	2.54	0.80	その他の工業
—	—	—	—	—	—	—	—	—	農林漁業
—	—	—	16	111,299	2.4	64.2	7.20	9.10	ソフトウェア業
—	—	—	—	—	—	—	—	—	情報処理サービス業
5	21,973	—	22	192,270	4.2	3,479.2	5.40	0.14	印刷業
—	—	—	—	—	—	—	—	—	電気・ガス・熱供給・水道業
—	—	—	—	—	—	—	—	—	通信業
15	74,041	218.9	96	351,855	7.7	50.5	0.67	1.27	サービス業
—	—	—	—	—	—	—	—	—	放送業
—	—	—	4	3,666	0.1	57.3	0.97	1.35	情報通信サービス業
—	—	—	2	13,153	0.3	198.4	2.13	1.07	運輸サービス業
—	—	—	—	—	—	—	—	3.01	物品賃貸業
—	—	—	1	2,773	0.1	4.0	0.12	2.73	専門サービス業
—	—	—	7	12,957	0.3	154.2	1.53	0.85	広告業
—	—	—	3	7,830	0.2	1,250.8	0.34	0.03	技術サービス業
2	1,532	—	11	73,317	1.6	54.5	1.12	2.10	宿泊業
—	—	—	6	11,227	0.2	16.4	0.21	1.23	洗濯・理美容・浴場業
—	—	—	—	—	—	—	—	—	旅行業
1	1,416	73.5	7	7,602	0.2	394.6	0.23	0.06	その他の生活関連サービス業
—	—	—	—	—	—	—	—	4.08	映画・娯楽業
—	—	—	8	19,074	0.4	143.5	0.72	0.50	教育・学習支援業
—	—	—	13	40,176	0.9	72.8	0.35	0.46	医療・福祉業
10	64,091	—	21	117,563	2.6	—	2.25	—	廃棄物処理業
2	7,003	—	2	7,003	0.2	33.6	0.39	1.33	職業紹介・労働者派遣事業
—	—	—	10	31,679	0.7	17.8	0.72	3.60	その他の事業サービス業
—	—	—	1	3,836	0.1	96.9	0.27	0.26	その他のサービス業
—	—	—	—	—	—	—	—	16.99	インターネット付随サービス業
—	—	—	—	—	—	—	—	—	出版業
—	—	—	17	210,605	4.6	121.7	1.10	0.82	運送業
—	—	—	—	—	—	—	—	—	貨物運送取扱事業
—	—	—	—	—	—	—	—	—	倉庫業
—	—	—	—	—	—	—	—	—	郵便業
9	24,090	45.4	117	826,341	18.1	112.9	2.06	1.65	卸売業
13	12,914	7.5	146	675,309	14.8	64.6	1.47	2.11	小売業
—	—	—	—	—	—	—	—	—	保険媒介代理業
—	—	—	8	9,452	0.2	12.9	0.11	0.82	不動産業
—	—	—	—	—	—	—	—	—	物品預り・駐車場業
5	35,438	79.6	59	258,079	5.7	105.7	2.08	1.86	飲食店
—	—	—	—	—	—	—	—	—	業種外
71	255,792	61.3	792	4,553,467	100.0	85.9	1.25	1.36	合 計

9 地区別保証状況

(平成29年2月)

	保証承諾							保証債務残高			
	当月中			当年度累計				当月末			
市町村	件数	金額	前年比	件数	金額	構成比	前年比	件数	金額	構成比	前年比
市	1,041	9,589,205	98.3	12,350	107,817,184	88.6	97.9	52,507	319,265,640	87.7	93.0
宇都宮市	323	2,656,296	82.2	3,926	34,037,960	28.0	94.0	16,192	95,989,142	26.4	91.3
足利市	68	747,867	147.1	928	8,053,971	6.6	102.3	4,434	29,834,551	8.2	90.3
栃木市	112	1,356,291	155.9	1,111	10,536,331	8.7	97.8	4,592	28,301,562	7.8	94.9
佐野市	90	813,760	120.4	923	8,536,960	7.0	100.1	3,690	23,958,502	6.6	95.2
鹿沼市	54	576,060	83.4	725	6,268,419	5.2	97.7	3,454	20,784,585	5.7	90.4
日光市	49	291,600	55.4	646	4,838,644	4.0	80.9	2,862	16,739,793	4.6	95.3
小山市	84	842,620	93.7	981	10,115,795	8.3	104.8	4,605	29,733,984	8.2	94.2
真岡市	41	398,500	176.7	461	3,468,888	2.9	107.3	2,062	10,200,561	2.8	92.2
大田原市	58	583,796	92.5	668	5,931,734	4.9	112.1	2,500	16,222,019	4.5	97.3
矢板市	23	147,900	76.6	207	1,643,600	1.4	88.2	902	4,393,211	1.2	84.9
那須塩原市	75	587,815	72.8	907	7,732,131	6.4	96.9	4,105	25,992,214	7.1	95.8
さくら市	19	352,050	142.0	317	3,122,080	2.6	109.3	1,127	7,450,383	2.0	95.8
那須烏山市	21	84,200	71.3	204	806,590	0.7	67.3	828	3,947,075	1.1	90.0
下野市	24	150,450	114.2	346	2,724,082	2.2	117.5	1,154	5,718,058	1.6	99.2
町	132	822,970	78.5	1,574	10,980,892	9.0	90.5	7,016	35,348,307	9.7	94.1
上三川町	17	100,600	132.4	148	1,276,050	1.0	126.4	650	3,443,843	0.9	87.8
益子町	14	61,400	73.8	168	903,181	0.7	92.5	882	3,435,268	0.9	98.2
茂木町	14	49,000	146.3	136	722,944	0.6	96.2	583	2,296,152	0.6	90.7
市貝町	5	23,700	197.5	66	378,285	0.3	87.7	368	1,896,839	0.5	90.7
芳賀町	6	61,800	131.5	97	479,250	0.4	69.7	436	1,978,125	0.5	92.5
壬生町	13	106,600	40.9	269	2,494,856	2.1	107.8	1,053	6,247,596	1.7	102.6
野木町	13	79,400	75.3	123	850,470	0.7	78.2	470	2,063,600	0.6	91.6
塩谷町	6	23,000	51.7	56	309,100	0.3	45.4	249	1,195,624	0.3	92.4
高根沢町	8	108,800	146.0	166	1,174,490	1.0	96.0	675	3,808,012	1.0	92.0
那須町	23	162,170	67.5	244	1,858,896	1.5	92.4	1,181	7,236,843	2.0	94.5
那珂川町	13	46,500	65.9	101	533,370	0.4	55.4	469	1,746,408	0.5	90.0
県外	11	266,500	90.3	137	2,854,825	2.3	97.4	610	9,238,196	2.5	92.2
合計	1,184	10,678,675	96.2	14,061	121,652,901	100.0	97.1	60,133	363,852,143	100.0	93.1

(単位:千円、%)

代 位 弁 済							代 位 弁 済 率		市 町 村
当 月 中			当 年 度 累 計				当年度中	前年同月	
件 数	金 額	前年比	件 数	金 額	構成比	前年比			
55	169,232	63.3	699	3,869,436	85.0	83.1	1.21	1.36	市
12	22,234	12.0	249	1,379,575	30.3	97.6	1.44	1.34	宇都宮市
5	17,736	488.4	93	725,068	15.9	205.2	2.43	1.07	足利市
11	17,001	—	58	302,494	6.6	73.8	1.07	1.37	栃木市
—	—	—	45	185,419	4.1	162.8	0.77	0.45	佐野市
6	34,169	—	24	98,863	2.2	39.0	0.48	1.10	鹿沼市
1	837	—	10	22,052	0.5	17.4	0.13	0.72	日光市
4	35,319	56.2	69	469,555	10.3	45.6	1.58	3.26	小山市
7	23,046	—	26	79,043	1.7	41.9	0.77	1.71	真岡市
6	16,448	6,200.5	52	338,867	7.4	320.5	2.09	0.63	大田原市
—	—	—	3	4,422	0.1	2.0	0.10	4.30	矢板市
2	1,532	—	42	152,139	3.3	71.5	0.59	0.78	那須塩原市
1	910	—	1	910	0.0	28.9	0.01	0.04	さくら市
—	—	—	8	54,290	1.2	34.7	1.38	3.56	那須烏山市
—	—	—	19	56,740	1.2	86.4	0.99	1.14	下野市
16	86,560	57.6	68	522,883	11.5	92.8	1.48	1.50	町
—	—	—	16	287,169	6.3	14,819.6	8.34	0.05	上三川町
—	—	—	2	1,014	0.0	1.6	0.03	1.79	益子町
2	942	—	2	942	0.0	3.7	0.04	1.02	茂木町
—	—	—	—	—	—	—	—	—	市貝町
10	64,091	—	14	81,832	1.8	901.7	4.14	0.42	芳賀町
—	—	—	1	2,840	0.1	3.3	0.05	1.40	壬生町
1	16,918	111.0	10	60,640	1.3	159.9	2.94	1.68	野木町
—	—	—	3	6,583	0.1	3.6	0.55	14.06	塩谷町
3	4,609	—	6	7,446	0.2	32.1	0.20	0.56	高根沢町
—	—	—	13	74,343	1.6	62.9	1.03	1.54	那須町
—	—	—	1	75	0.0	0.4	0.00	0.92	那珂川町
—	—	—	25	161,148	3.5	195.6	1.74	0.82	県外
71	255,792	61.3	792	4,553,467	100.0	85.9	1.25	1.36	合 計

当協会の取り組みおよび保証制度のご紹介

創業等連携サポート制度

創業等連携サポート制度は、創業または分社化を目指すみなさまを地域の支援機関と当協会が連携し、事業の成長を支援することを目的とし創設した制度です。

ご利用いただける方	創業等関連保証または創業関連保証いずれかの要件を満たし、次の①または②に該当する方 ①認定支援機関(※1)による創業等計画の策定支援を受けた方 ②保証付融資および日本政策金融公庫による融資との協調融資により資金調達を行う方
保証料率	0.60%または0.45% [申込人(法人の場合は代表者)が女性、若者(35歳未満)、シニア(55歳以上)の場合](※2)
取扱期間	平成30年3月30日(融資実行分)まで

※1 認定支援機関とは、「中小企業等経営強化法第21条第1項」の規定に基づき国が認定した経営革新等支援機関を指します。

※2 若者・シニアの年齢判定は当協会申込受付日を基準とします。

新事業展開促進保証料率割引制度(通称:新事業割)

新事業展開に係る保証について保証料率を割り引くことにより、中小企業・小規模事業者のみなさまが取り組む新商品・新サービスの開発や地域ブランドの創造、販路開拓等の新たな事業活動を支援することを目的とし創設した制度です。

ご利用いただける方	新事業展開の実施に必要な資金を調達する中小企業・小規模事業者
対象となる保証	次のいずれかの保証(ただし、責任共有制度の対象に限る。) ①経営革新関連保証 ②異分野連携新事業分野開拓関連保証 ③地域産業資源活用事業関連保証 ④農商工等連携事業関連保証
保証料率	0.60% ※現行の保証料率0.70%から0.10%の引き下げ
取扱期間	平成30年3月30日(融資実行分)まで

設備投資促進保証料率割引制度(通称:設備割)

設備資金に係る保証について保証料率を割り引くことにより、中小企業・小規模事業者のみなさまの設備投資を促進し、持続的な成長・発展を支援することを目的とし創設した制度です。

ご利用いただける方	設備資金を調達する中小企業・小規模事業者
対象となる保証	次のいずれかの保証制度を利用した設備資金に係る保証 ①一般保証 ②中小企業特定社債保証制度 ③経営者保証ガイドライン対応保証制度 ④商工いきいき特別保証制度 ただし、①および④については、責任共有制度および保証料率弾力化の対象に限ります。また、資金使途が運転設備資金となる保証は対象外となります。
保証料率	0.405%~1.710% ※各区分の基準保証料率から一律10%割引 なお、「会計処理に関する割引」および「有担保割引」の併用も可能です。ただし、上記②については、「会計処理に関する割引」における「『中小企業の会計に関する基本要領』に基づく割引」の対象外となります。
取扱期間	平成30年3月30日(当協会申込受付分)まで

経営力向上関連保証

ご利用いただける方	経営力向上計画を主務大臣に提出し認定を受けた中小企業・小規模事業者で、認定経営力向上計画に従って経営力向上に係る事業を実施する方	
保証限度額	普通保証	2億円
	無担保保証	8,000万円
	(うち特別小口保証)	1,250万円
	新事業開拓保証	3億円
	海外投資関係保証	3億円
対象資金	認定経営力向上計画に従って行われる経営力向上に係る事業のうち新事業活動の実施に必要なとなる運転資金・設備資金	
保証期間	(運転資金)5年以内	(設備資金)7年以内
	※いずれも据置期間12か月以内	
保証人	法人代表者以外は原則不要	
担保	必要に応じて	
保証料率	≪普通保証・無担保保証・特別小口保証(責任共有対象外のみ)≫ 0.60%(責任共有対象) 0.80%(責任共有対象外) ≪新事業開拓保証・海外投資関係保証≫ 1.00%(責任共有対象) 1.15%(責任共有対象外)	

2017
vol.378

3

保証だより

ハーモニーサポート保証

ご利用いただける方	業歴が3年以上ある方
保証限度額	2億8,000万円 ただし、運転資金については平均月商の3倍以内となります。
対象資金	運転資金、借換資金、設備資金 ただし、借換資金の対象は本制度による借入のみとなります。
保証期間	(運転資金)10年以内 (設備資金)20年以内 ※いずれも据置期間12か月以内
保証人	法人代表者以外は原則不要
担保	必要に応じて
保証料率	0.405%~1.710% ※各区分の基準保証料率から一律10%引き
その他	本制度による借入(保証付借入)と同時に、当協会の保証を付さない借入(金融機関プロパー)を、保証付借入の6割以上の額で借り入れする必要があります。

※保証付借入=総借入額×62.5% 金融機関プロパー=総借入額×37.5%

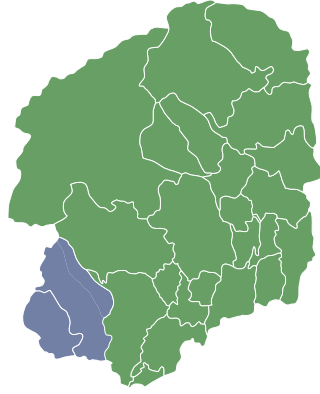
小口零細企業保証制度

ご利用いただける方	常時使用する従業員が20人(宿泊業・娯楽業を除く商業・サービス業は5人)以下の方
保証限度額	1,250万円 ただし、既存の保証付借入の残高と合算して1,250万円以内となる保証に限る。
対象資金	運転資金、設備資金
保証期間	10年以内(据置期間6か月以内)
保証人	法人代表者以外は原則不要
担保	原則不要
保証料率	0.40%~2.10% ※各区分の基準保証料率から一律0.10%引き下げ実施中(平成30年3月30日(当協会申込受付分)まで)

表紙写真

タンタン・モモタン
(高根沢町)
【高根沢町 産業課】

「タンタン」は、高根沢音頭の歌詞「たんたん田んぼの高根沢」が名前の由来のキャラクターです。
「モモタン」は、「元氣あっぷむら」の桜の花びらから生まれました。
「元氣あっぷむら」は、天然温泉や地元食材の食事処がある複合施設。ソメイヨシノのほか枝垂桜、八重桜など、たくさんの桜が植えられていますので、ぜひお花見に来てください。

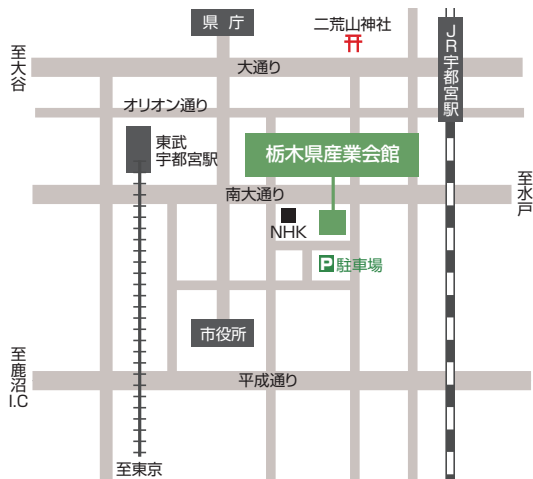


本所

〒320-8618 宇都宮市中央3丁目1番4号
栃木県産業会館

お問い合わせ

総務課 / 企画課 TEL.028-635-2121
保証一課 TEL.028-635-8883
保証二課 TEL.028-635-8884
保証三課 TEL.028-635-8886
企業支援課 TEL.028-635-8881
TEL.028-635-2195
管理課・管理事務課 TEL.028-635-2122
代位弁済課 TEL.028-635-8885

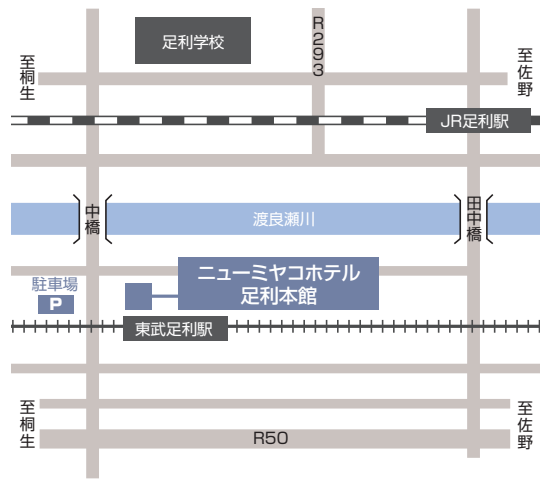


足利支所

〒326-0821 足利市南町4254番地1
ニューミヤコホテル足利本館

お問い合わせ

業 務 課 TEL.0284-70-6339



明日をひらく中小企業とともに

栃木県信用保証協会



<http://www.cgc-tochigi.or.jp/>



この印刷物は「環境にやさしく」をモットーに「大豆油インキ」、「古紙配合率100%再生紙」、「E3PAのゴールドプラス基準」に適合した地球環境にやさしい印刷方法で作成されています E3PA:環境保護印刷推進協議会