



# 保証だより

TOCHIGI GUARANTEE  
第380号 平成29年5月発行  
編集発行 栃木県信用保証協会



(那珂川町 なかちゃん)

## CONTENTS

平成29年度経営計画について	02
ガス事業法の一部改正に伴う業種の取扱いについて	05
「栃木県中小企業診断士会との情報交換会」の開催について	06
「平成29年度保証推進キャンペーン」中間報告	
INFORMATION	08
パンフレット・リーフレットを作成しました	
経営相談会のご案内	
金融機関のみなさまへ マイナンバー制度に伴う留意点について	
クールビズの実施について	
「ギャランベリーの森」において植栽活動を実施しました	
接遇研修会を実施しました	
RADIO BERRY「SHINE!」番組音源配信のご案内	
協賛イベントのご案内	
6月のスケジュール	
ほっとひと息(保証一課)	12
平成29年4月の保証動向	14
平成29年4月保証承諾ベスト30	16
保証債務残高群別平成29年4月保証承諾・件数ベスト15	17
各種統計(平成29年4月)	19
当協会の取り組みおよび保証制度のご紹介	28

# 平成29年度経営計画について

当協会の業務運営方針や重点課題等を明確にするため、「平成29年度経営計画」を策定しました。  
 計画の達成に向け、役職員一同、業務に取り組んで参りますので、関係機関のみなさまにおかれましてはご理解ご協力をお願い致します。  
 なお、計画の詳細につきましては当協会ホームページをご覧ください。

## 1. 業務運営方針

県内中小企業の金融の円滑化のため保証推進に積極的に取り組むとともに、中小企業・小規模事業者の成長・発展に寄与するため、金融支援と経営支援の一体的な取り組みを推進します。

また、金融機関をはじめとする関係機関との連携に加え、組織体制の強化を図り、創業・事業承継支援や経営改善・事業再生支援に積極的に取り組むことにより、地域経済の活性化や地方創生の実現に必要な中小企業・小規模事業者による雇用の創出、維持・拡大に寄与していきます。

さらには、中小企業政策審議会による「信用保証制度の見直し」に関する取りまとめの趣旨・内容を十分理解することはもとより、所要の対応に適切に取り組むことにより、「地域に根ざした、信頼される信用保証協会」を目指します。

### 【平成29年度経営計画の基本方針】

- |                                   |                                    |
|-----------------------------------|------------------------------------|
| <input type="radio"/> 保証利用の積極的な推進 | <input type="radio"/> 経営支援の充実強化    |
| <input type="radio"/> 経営基盤の充実     | <input type="radio"/> 運営規律・危機管理の強化 |

## 2. 各部門における具体的な課題と解決のための主な取り組み

### 保証部門

#### (1) ニーズに即した適切な保証

- ① 迅速かつ経営実態を捉えた適切な保証
- ② ニーズに応じた最適な保証制度の提案、新たな保証制度の創設・既存制度の見直し
- ③ 「流動資産担保融資保証」、「中小企業特定社債保証」、「地公体制度融資」の推進
- ④ 「経営力向上関連保証」の推進、設備資金・新事業展開に係る保証の保証料率割引の実施
- ⑤ 借換保証の積極的な推進、条件変更による資金繰り改善支援
- ⑥ 「経営者保証ガイドライン対応保証」の推進

#### (2) 小規模事業者への支援強化

- ① 経営相談会の開催や認定支援機関と連携した経営支援による経営課題解決のサポート
- ② 保証料率の引き下げを継続している「小口零細企業保証」、「特別小口保証」の推進、NPO法人への適切かつきめ細やかな支援

#### (3) 創業・事業承継支援の取組強化

- ① 創業時の金融相談や計画策定のアドバイス等のきめ細やかな支援、市町による創業支援事業との連携、創業塾等への参加
- ② 「創業等連携サポート制度」の利用促進
- ③ 創業予定者・創業保証利用者を対象としたセミナーの開催
- ④ 事業承継ニーズに対応した保証制度の創設
- ⑤ 事業承継を検討している事業者を対象としたセミナーの開催

#### (4) 金融機関等との連携強化

- ① 金融機関との連携・協調の強化による企業のライフステージに応じた資金繰り支援
- ② 「ハーモニーサポート保証」、「エクセレント保証」の推進
- ③ 金融機関向け「保証推進キャンペーン」の実施
- ④ 勉強会や支店長懇談会等を通じた金融機関との連携強化
- ⑤ 利便性向上に向けた地方公共団体・商工団体との連携強化

**(5)審査機能の向上**

- ①保証実務や研修等による審査能力の向上
- ②関係機関との情報交換や専門家との協働による創業・経営支援スキル・ノウハウの向上
- ③保証事例の研究、早期事故・代弁事例等のフィードバック
- ④信用情報機関等を活用した不正利用や保証不適格者の利用の防止

**期中管理部門****(1)企業のライフステージに応じた経営支援**

- ①創業保証利用先への事業安定に向けたフォローアップ支援
- ②ビジネスフェアへの出展支援の強化等による販路拡大支援
- ③経営改善・事業再生先、生産性向上を目指す先への計画策定支援及びフォローアップ支援
- ④事業引継ぎ支援センター等との連携による計画的な事業承継の促進
- ⑤延滞・事故先への正常化に向けた調整等による事業継続支援

**(2)返済緩和先等に対する経営の安定に向けた支援の強化**

- ①国の補助金を活用した「経営安定化支援事業」のより一層の取組強化
- ②「経営改善サポート保証」、「経営力強化保証」、「条件変更改善型借換保証」を活用した資金繰り支援
- ③重点支援先への継続的な経営支援の実施

**(3)関係機関と連携した経営・再生支援**

- ①「とちぎ中小企業支援ネットワーク会議」による情報の共有化
- ②「経営サポート会議」の積極的な活用
- ③国の「経営改善計画策定支援事業」利用者への費用補助
- ④「外部専門家等活用支援事業」の積極的な推進
- ⑤再生支援協議会等の支援機関と連携した抜本的な事業再生支援
- ⑥産業振興センターやよろず支援拠点等の支援策を活用した効果的な経営支援

**回収部門****(1)回収の最大化・効率化**

- ①「求償権の事前行使」の効果的活用
- ②回収の早期着手及び進行管理の徹底
- ③弁済不履行先からの回収の掘り起し
- ④法的措置の効果的活用
- ⑤債務者等の状況を考慮したうえでの担保物件の処分促進
- ⑥入金管理の徹底、延滞督促の強化等による定期回収の底上げ
- ⑦管理事務停止・求償権整理の適正な実施、サービサーの有効活用

**(2)求償権先の事業継続・再生支援及び生活再建支援の強化**

- ①分割返済や任意処分等の調整など事業継続に繋がる回収の取り組み
- ②「求償権消滅保証」候補先のリストアップと積極的な働きかけ
- ③「経営者保証に関するガイドライン」に則った債務整理への適切な対応
- ④一部弁済による保証債務の免除の適正な実施

**(3)管理事務の充実・強化**

- ①回収成功事例等の共有化、顧問弁護士による研修会やOJTを通じた回収スキル・ノウハウの向上
- ②「求償権事務処理要領」、「管理回収マニュアル」に基づく適正な管理事務の実施
- ③サービサー委託債権の管理強化

## その他の間接部門

### (1)信用保証制度の見直しへの対応

- ①中小企業政策審議会による取りまとめを踏まえた適切な対応、事前周知の徹底

### (2)コンプライアンス態勢のさらなる強化

- ①コンプライアンスプログラムの計画的実践、フォローアップ
- ②研修会の実施による職員の意識向上、職員ヒアリングによる良好なコミュニケーションの形成
- ③個人データ取扱状況の点検・監査、個人情報保護に関する内部研修の実施
- ④関係機関との連携やデータベースの活用、マニュアルの見直し等による反社会的勢力等の徹底的な排除

### (3)リスク管理の徹底

- ①重要書類等の運搬時のGPS端末の携帯、内部規程に沿った適正かつ正確な事務処理の徹底、チェック体制の強化
- ②保証債務残高のポートフォリオ分析等を通じた信用リスクの把握・管理
- ③システム管理運用規程に基づく情報セキュリティ対策の厳格な対応、システム関連機器の定期的な更改
- ④事業継続計画(BCP)の維持・管理、定期的な研修・訓練の実施
- ⑤リスク分散投資等による安定かつ効率的な資金運用

### (4)経営の透明性の維持・確保

- ①事業計画の執行管理の徹底、監査の強化、外部評価委員会の開催
- ②経営計画・業務実績等の適時適切な情報開示

### (5)職員資質の向上及び組織の活性化

- ①資格取得の奨励、各種研修への参加、関係機関への出向
- ②関係機関による研修会の開催
- ③ストレスチェックの実施等を通じたメンタルヘルスケアへの取り組み
- ④職員からの業務改善に関する提案の推奨
- ⑤「とちぎ女性活躍応援団」への参加を通じた男女がともに活躍できる職場づくりへの取り組み

### (6)経営の合理化・効率化

- ①他協会視察の実施や提案制度の推進、グループウェア等の有効活用
- ②経費削減の徹底、コスト意識の醸成
- ③永久保存文書のマイクロフィルム化
- ④低金利の状況下における運用収益の確保

### (7)広報活動の充実

- ①ホームページの適時適切な内容の更新・充実
- ②月報誌「保証だより」の充実、イメージキャラクターの有効活用
- ③新聞等のマスメディアの積極的な活用
- ④各種ビジネスフェアへの協会ブースの出展
- ⑤商工団体等の広報誌の活用
- ⑥各種パンフレット等の作成、各種手引きの見直し

### (8)地域社会への貢献

- ①栃木県が実施する「企業等の森づくり推進事業」への参加
- ②観光誘客の向上を目的としたイベントの共催、県内市町等が実施するイベントや各種キャンペーンへの協賛

## 3. 主要業務数値の見通し

項目	金額	前年度実績比
保証承諾	1,400億円	101.5%
保証債務残高	3,530億円	96.7%
代位弁済	55億円	110.8%
回収	14.5億円	102.2%

## ガス事業法の一部改正に伴う業種の取扱いについて

ガス事業法の一部改正（平成29年4月1日施行）によりガスの小売業への参入が全面自由化されたことに伴い、新たに「ガス小売事業（※）」が規定されました。

「ガス小売事業」は保証取扱い上、物品販売業に分類されます。当協会のご利用にあたっては、ガス業の資本金・従業員数の企業規模要件とは異なり、一般家庭に供給する場合は小売業の、事業者（ビル、工場等）に供給する場合は卸売業の資本金・従業員数の企業規模要件が適用されますのでご注意ください。

（※）ガス小売事業…ガス事業法第2条第2項に規定する、一般の需要に応じ導管によりガスを供給する事業（一般ガス導管事業、特定ガス導管事業及びガス製造事業に該当する部分を除く。）

### 【企業規模要件】

業 種	資 本 金	常時使用する従業員数
電気・ガス・熱供給・水道業	3億円以下	300人以下
卸売業	1億円以下	100人以下
小売業	5,000万円以下	50人以下

「ガス小売事業」を営む者の業種分類については、導管の利用方法及びガスの供給先に応じて次のとおり整理されます。

導管の利用方法	ガスの供給先	保証取扱い上の業種分類		日本標準産業分類上の業種分類
自ら導管を維持し運用する者	一般家庭	電気・ガス・熱供給・水道業		ガス業
	事業者			
他の事業者が維持し運用する導管を利用する者	一般家庭	物品販売業	小売業	他に分類されない その他の小売業
	事業者		卸売業	他に分類されない その他の卸売業

### 【参考】

電気事業法の一部改正（平成28年4月1日施行）に伴い規定された「小売電気事業」を営む者の業種分類については、電気の供給方法及び供給先に応じて次のとおり整理されます。

電気の供給方法	電気の供給先	保証取扱い上の業種分類		日本標準産業分類上の業種分類
自ら電力を発電し供給する者	一般家庭	電気・ガス・熱供給・水道業		電気業
	事業者			
電力を調達のうえ供給する者	一般家庭	物品販売業	小売業	他に分類されない その他の小売業
	事業者		卸売業	他に分類されない その他の卸売業

## 「栃木県中小企業診断士会との情報交換会」の開催について

4月19日(水)当協会会議室において、栃木県中小企業診断士会との連携を一層強化し、中小企業者に対する円滑な経営支援を実施することを目的として、「栃木県中小企業診断士会との情報交換会」を開催しました。

会議では経営安定化支援事業の取り組み等について活発な意見交換・情報交換を行いました。



## 「平成29年度保証推進キャンペーン」中間報告

金融機関のみならずとの連携により、企業の経営力向上や地方創生への貢献に寄与する保証制度等の利用を促進し、中小企業・小規模事業者のみならずの資金繰りの円滑化を図るため実施している「平成29年度保証推進キャンペーン」の4月末時点の実績についてご報告します。

なお、キャンペーン期間は7月31日(融資実行分)までとなります。

### 【部門別・グループ別ベスト3(4月末保証承諾基準)】

#### ①創業支援部門

グループ	第1位	件数	第2位	件数	第3位	件数
A	栃木銀行 本店営業部	2	群馬銀行 佐野支店	1	足利銀行 西那須野支店	1
B	栃木銀行 大田原支店	1	大田原信用金庫 本店営業部	1		
C	栃木銀行 小金井支店	2	足利銀行 間々田支店	1		
D	足利銀行 戸祭支店	1				
E	栃木銀行 栃木西支店	2	栃木銀行 石井町支店	1	足利小山信用金庫 城南支店	1
F	大田原信用金庫 美原支店	1	足利銀行 小山南支店	1	白河信用金庫 大田原支店	1

#### ②小規模事業者支援部門

グループ	第1位	件数	第2位	件数	第3位	件数
A	足利銀行 大田原支店	2	足利銀行 西那須野支店	2	栃木銀行 本店営業部	2
B	大田原信用金庫 本店営業部	4	大田原信用金庫 西那須野支店	2	栃木銀行 足利支店	2
C	栃木銀行 日光支店	3	栃木銀行 西那須野支店	3	栃木銀行 益子支店	2
D	栃木銀行 宝積寺支店	5	烏山信用金庫 岡本支店	3	鹿沼相互信用金庫 本店営業部	3
E	大田原信用金庫 野崎支店	3	那須信用組合 黒磯支店	2	栃木銀行 おもちゃのまち支店	2
F	鹿沼相互信用金庫 駅前支店	3	大田原信用金庫 美原支店	3	栃木信用金庫 おもちゃのまち支店	2

## ③生産性向上支援部門

グループ	第1位	件数	第2位	件数	第3位	件数
A	栃木銀行 黒磯支店	3	足利銀行 今市支店	1		
B	栃木銀行 栃木支店	2	足利銀行 氏家支店	1	栃木銀行 今市支店	1
C	足利銀行 おもちゃのまち支店	1				
D	足利小山信用金庫 本店営業部	1	栃木銀行 上三川支店	1	鹿沼相互信用金庫 南支店	1
E	足利小山信用金庫 富田支店	2	栃木銀行 石井町支店	1	足利小山信用金庫 山前支店	1
F	常陽銀行 石下支店	1	足利銀行 小山南支店	1		

## ④金融機関連携部門

グループ	第1位	件数	第2位	件数	第3位	件数
A	足利銀行 栃木支店	1	足利銀行 小山東支店	1		
B	足利銀行 新栃木支店	1	栃木銀行 陽南支店	1		
C	該当なし					
D	足利小山信用金庫 本店営業部	1	鹿沼相互信用金庫 本店営業部	1		
E	足利銀行 小金井支店	2				
F	常陽銀行 栃木支店	1	群馬銀行 田沼支店	1		

## ⑤経営支援部門

グループ	第1位	件数	第2位	件数	第3位	件数
A	足利銀行 鹿沼支店	3	足利銀行 大田原支店	2		
B	大田原信用金庫 西那須野支店	3	足利銀行 田沼支店	2	大田原信用金庫 本店営業部	2
C	栃木銀行 西那須野支店	3	栃木銀行 テクノポリス支店	2	栃木銀行 鹿沼東支店	1
D	鹿沼相互信用金庫 緑町支店	4	足利銀行 葉鹿支店	3	筑波銀行 小山支店	2
E	鹿沼相互信用金庫 仲町支店	2	足利小山信用金庫 城東支店	2	真岡信用組合 芳賀支店	2
F	足利小山信用金庫 毛野支店	3	大田原信用金庫 矢板支店	3	常陽銀行 小山東支店	1

## ⑥地公体制度部門

グループ	第1位	件数	第2位	件数	第3位	件数
A	足利銀行 本店営業部	7	栃木銀行 黒磯支店	4	足利銀行 小山東支店	3
B	栃木銀行 陽南支店	5	栃木銀行 栃木支店	4	大田原信用金庫 本店営業部	4
C	栃木銀行 馬場町支店	5	足利銀行 黒羽支店	4	栃木銀行 鹿沼東支店	3
D	栃木信用金庫 思川支店	6	那須信用組合 黒田原支店	6	鹿沼相互信用金庫 緑町支店	5
E	足利銀行 茂木支店	4	真岡信用組合 益子支店	4	栃木信用金庫 桜通り支店	3
F	栃木信用金庫 壬生支店	4	佐野信用金庫 岩舟支店	3	足利銀行 久下田支店	2

キャンペーンの対象となる保証等については、  
「保証だより」4月号をご覧ください。  
引き続き積極的なご利用をお願いします。





# INFORMATION

## パンフレット・リーフレットを作成しました

「創業サポートガイド」、「経営安定化支援事業（生産性向上サポート事業）」、「経営安定化支援事業（事業承継サポート事業）」、「保証制度のご案内」、「流動資産担保融資保証（ABL）」のパンフレット・リーフレットを作成しましたので、ぜひご活用ください。

なお、関係機関のみなさまには、保証日より5月号とともに送付させていただいておりますが、追加をご希望の方は企画課(TEL028-635-2121)までご連絡ください。

**創業サポートガイド**  
～夢の実現に向けて～

相談窓口	Q1 創業に関する相談をしたいのですが？	P1
創業計画策定サポート	Q2 創業計画はどのように策定するのですか？	P2
資金調達サポート	Q3 借入までの流れについて教えてください。 Q4 創業費用の削減について教えてください。	P9 P11
フォローアップ	Q5 創業に軌道に乗らず困っています。	P15
その他	中小企業診断士を派遣します 先輩起業家の声 マンガでわかる創業「創業を決定！→当協会の活用と開業まで」 栃木県信用保証協会について	P16 P17 P18 P26

新目を取りまく中小企業とともに  
栃木県信用保証協会

**生産性向上**をサポートします

中小企業・小規模事業者のみなさまの

中小企業 診断士

中小企業・小規模事業者

栃木県信用保証協会

中小企業のみなさまの**生産性向上**に関するご相談を  
栃木県信用保証協会が受け付けます！

中小企業診断士を無料で派遣し、お客様の生産性向上に関する課題の解決を  
サポートします。

**事業承継**をサポートします

中小企業・小規模事業者のみなさまの

中小企業 診断士

中小企業・小規模事業者

栃木県信用保証協会

中小企業のみなさまの**事業承継**に関するご相談を  
栃木県信用保証協会が受け付けます！

中小企業診断士を無料で派遣し、お客様の事業承継に関する課題の解決を  
サポートします。

**保証制度のご案内**  
平成29年度版

栃木の元気は  
中小企業から

栃木県信用保証協会

**A&B Based Lending 保証**

売掛金の商品 での  
担保 での融資の保証

ABL保証が実現する  
新しい未来を  
切り拓く行動を応援します

- 1 融資保証の仕組みについてご説明します  
売掛金・債権を担保とした融資の仕組みが、融資額が融資枠を超えても、返済が滞りません。
- 2 返済のしやすさについてご説明します  
返済のしやすさ、返済のしやすさについては、融資額が融資枠を超えても返済が滞りません。
- 3 融資のしやすさについてご説明します  
融資枠を超えても返済が滞りません。

栃木県信用保証協会



## I N F O R M A T I O N



## 経営相談会のご案内

当協会では、県内の中小企業・小規模事業者のみなさまの経営に関するご相談、創業をお考えのみなさまからのご相談をお受けするため、経営相談会を開催しています。

経営相談会では、外部の中小企業診断士や当協会の職員がみなさまからのご相談をお受けしますので、お気軽にご利用ください。

ご利用を希望される方は、当協会企業支援課(TEL028-635-2195)までご連絡いただくか、当協会ホームページ(「経営をサポートします」→「経営相談会」)からお申し込みください。

中小企業診断士による経営相談会	当協会職員による経営相談会
【開催日時】6月15日(木) 午後1時から午後5時	【開催日時】6月1日(月)、15日(木) 午前9時から午後5時
【開催場所】当協会本所・足利支所	【開催場所】当協会本所・足利支所
【相談内容】専門的な経営課題に関するご相談 創業に関するご相談など	【相談内容】資金繰りのご相談 保証の利用に関するご相談など

## 金融機関のみなさまへ マイナンバー制度に伴う留意点について

社会保障や税務における行政手続きの効率化を目的として、平成28年1月から「マイナンバー制度(社会保障・税番号制度)」が実施されておりますが、保証協会が業務において、お客さまの個人番号を取得することはありません。

個人番号が記載された書類を保証協会にご提出いただく際には、予め個人番号部分にマスキング処理を施してからご提出いただきますようお願いいたします。

※下記の書類等には個人番号が掲載されておりますので、ご提出の際には注意が必要です。

### I. 個人番号カード(本人確認書類)

※本人が申請した場合に、市区町村長から交付を受けることができるICカードです。

本カードには個人番号の他に、氏名、住所、生年月日、性別、本人の顔写真も表示されるため、本人確認書類として利用することが考えられます。

### II. 確定申告書(平成28年分の申告から対象)

### III. 住民票(個人番号の記載がある場合)

### IV. 開業・廃業届出書

## クールビズの実施について

地球温暖化対策及び消費電力抑制のため、当協会では5月1日からクールビズを実施し、職員の服装を軽装(ノーネクタイ・ノージャケット等)とさせていただきますので、ご理解とご協力をお願いします。



## INFORMATION

### 「ギャランベリーの森」において植栽活動を実施しました

栃木県および益子町と締結した『「ギャランベリーの森」の森づくりに関する協定書』に基づき、5月21日(日)に益子県立自然公園内の「ギャランベリーの森」において、植栽活動を実施しました。

当日は天候にも恵まれ、当協会の役職員およびその家族計38名が参加し、アカマツ、ヤマザクラ、ヤマボウシの苗木計95本を植栽しました。

今後も定期的の下草刈り等を行い、業務以外での活動を通じた職員同士のコミュニケーションも図りながら、「ギャランベリーの森」を育てていきます。

なお、森の名称は当協会のイメージキャラクター『ギャランベリー』の名前を採用しています。



### 接遇研修会を実施しました

5月22日(月)に株式会社東武キャリアサービスの原田和明氏を当協会に招き、接遇研修会を実施しました。

研修会では「接客・接遇の基本」、「ビジネスマナー」、「コミュニケーション」をテーマとした講義のほか、トレーニングやロールプレイを行いました。



## I N F O R M A T I O N



## RADIO BERRY「SHINE!」番組音源配信のご案内

FMラジオ局RADIO BERRYのホームページにおいて、当協会が番組提供を行っている「SHINE!」の番組音源を配信しています。

同番組は、現在活躍中の企業やこれから羽ばたこうとする企業など、栃木県内の輝く(SHINE)企業の経営者をゲストに迎え、起業のきっかけから今後の展望などについて紹介する番組です。

創業後間もない方や創業をお考えの方に参考となる内容となっておりますので、ぜひお聴きください。

## 【番組概要】

放送局	RADIO BERRY 【周波数76.4MHz(足利78.3MHz、葛生84.4MHz、今市79.1MHz、塩原78.5MHz)】
放送時間	毎週月曜日 午後5時15分から午後5時20分
番組ホームページ	<a href="http://www.berry.co.jp/shine/">http://www.berry.co.jp/shine/</a>
番組音源	<a href="http://www.berry.co.jp/podcast/shine.php">http://www.berry.co.jp/podcast/shine.php</a>

## 【出演企業】

出演月	出演者	業種
4月	株式会社bis 代表取締役 越石直子さん	飲食店
5月	karioca head design 代表 西孝典さん	美容業

## 協賛イベントのご案内

当協会は、市町村特別保証制度を実施している市町の地域活性化にお役立ていただくため、各市町や関係団体等が主催するイベントに協賛しています。

市町名	イベント名	開催日時(期間)・会場
大田原市	第25回芭蕉の里くろばね紫陽花まつり	平成29年6月17日(土)から7月9日(日) 黒羽城址公園および周辺地区

## 6月のスケジュール

6月のスケジュール		
1	木	当協会職員による経営相談会
9	金	代位弁済実行日(書類引渡しは前日)
15	木	中小企業診断士による経営相談会
		当協会職員による経営相談会
23	金	代位弁済実行日(書類引渡しは前日)

日	月	火	水	木	金	土
28	29	30	31	1	2	3
4	5	6	7	8	9	10
11	12	13	14	15	16	17
18	19	20	21	22	23	24
25	26	27	28	29	30	1

# ほっとひと息

## 保証一課を紹介します。

保証一課の  
みんなに質問!



- Q① 趣味 or 特技
- Q② マイブーム・近況
- Q③ 私のイチ押し〇〇



平成29年度の組織改編に伴い、保証一課は審査係と保証統括係の2係制となりました。人員も6名から9名の世帯となり、和気藹々と皆頑張っておりますので、昨年度に引き続きよろしくをお願いします。



- ①メタボ対策として、高値安定のハンデキャップを持つ“GOLF”とストレス解消も兼ねてのラーメン等の食べ歩きです。結果的にメタボ対策になっていません。(笑)
- ②地域の諸先輩方に教わりながらの“蕎麦打ち”がマイブームです。コシのある美味しい蕎麦を打てるようになりたいと思う今日この頃です。
- ③映画「ショーシャンクの空に」です。やはり作品の素晴らしさに尽きます。(明日への)希望を持ち続け、その為の努力や、友情、終盤での達成感等、人生の多くの感動が詰められている私の大好きな映画です。

課長 吉原 信臣



- ①趣味は読書です。特にジャンルにとらわれず読んでいます。ただ、最近は歳のせいか本を読んでいる間に眠気が襲ってくるのが増えてきています。
- ②3人兄弟の1番上(長女)が中学3年生で受験を迎えます。本人はあまり気にしていないようですが、親の方がなんとなく緊張しています。
- ③弓道観戦です。これまで、弓道にはまったく縁がありませんでしたが、子供が弓道部に入り試合を観戦したら非常におもしろくはまっています。非常に緊迫した雰囲気(おしゃべりなどしていると係員に怒られます)の中で、凛々しく弓を射る姿は見ていても爽快です。

主幹兼課長代理 鈴木 信久(審査係Bグループ)



- ①プロ野球観戦です。今シーズンはまだ行けていませんが、5試合ほど観戦したいと考えています。
- ②庭の草取りです。油断するとすぐに草原になってしまうので困ります。
- ③「キミは他人に鼻毛が出ますよと言えるか」(北尾トコ著)です。是非ご一読ください。

課長代理 知久 享志(保証統括係)



- ①音楽鑑賞。REMなど昔のものをよく聞いています。
- ②DIY。GW中は窓枠の塗装をしました。他にもガーデニング等、必要に迫られてという感は否めませんが…。
- ③コーヒーの焙煎。自分で焙煎をすると、いつもより美味しく感じるので、オススメです。

課長代理 平手 義範(審査係Aグループ)



- ①料理です。自宅で居酒屋メニューを再現し、酒の肴にしています。
- ②6パックを目指して、縄跳び3,000回、腹筋300回を1日の目標としていますが、簡単に誘惑に負けてしまう弱い心の持ち主です。
- ③ハーモニーサポート保証です。私が初めて創設に携わった保証制度なので思い入れがあります。ご利用いただけたら幸いです。

係長 村上 伸也(保証統括係)



- ①いつでもどこでも眠れます!家のお布団では、入って5分以内に寝ていますね。
- ②最近ハープに興味があります♪YOU TUBEの動画を見ながらその音色に癒されているのですが、いつか自分でも演奏してみたいなと思っています。
- ③ピエールエルメのマカロンです。色んなフレーバーがあり、見た目も可愛いので、お店を見かけるとついつい立ち寄ってしまいます。

金澤 真弓(審査係Aグループ)



- ①バスケットボールです。小学校から続けていて、今も月に何回かやっています。
- ②御朱印集めにはまっています。最近、鹿沼市の古峰神社にて御朱印を頂いたのですが、天狗のデザインに迫力があり、驚きました!
- ③これから到来する夏場には奥日光の湯ノ湖周辺がおすすめです。涼しいので湖畔で思いに耽るのもよく、近くに温泉があるため日帰り入浴や無料の足湯も利用でき、のんびりできます。

鈴木 薫(審査係Bグループ)



- ①趣味はライブに行くことです。年に数回様々なアーティストのライブに行っています。
- ②社会人になってからしばらく出来ていなかった「読書」を最近再開しました。おすすめの小説があれば教えていただきたいです。
- ③小説「図書館の魔女」です。ファンタジー小説ですが、主人公が使うのは「魔法」や「剣」ではなく、「言葉」のみ。巻数が多い小説でしたが、読み進めていくのが楽しい小説でした。

大門 賢人(審査係Bグループ)



- ①趣味はサイクリングです。学生時代は富山県に住んでおり、宇都宮の実家まで自転車で帰ったこともあります。
- ②日々飼い猫と戯れています。名前はハチといいます。気性が激しい一面もありますが、眠る姿はとても愛らしいです。
- ③富山県高岡市の「勝駒」という日本酒が美味しくオススメです。富山県には美味しいお酒や魚介類がたくさんあるので、ぜひ一度足を運んでいただきたい土地です。

富川 武(審査係Aグループ)

#### 保証一課担当業務

審査係：保証審査、正常返済企業に係る条件変更審査  
保証統括係：保証業務の推進、金融機関との情報交換・業務研修

#### 審査係担当エリア

Aグループ：宇都宮市(中央部・西部・北部)、鹿沼市  
Bグループ：宇都宮市(東部・南部)、日光市、真岡市、益子町、茂木町、市貝町、芳賀町

## 平成29年4月の保証動向

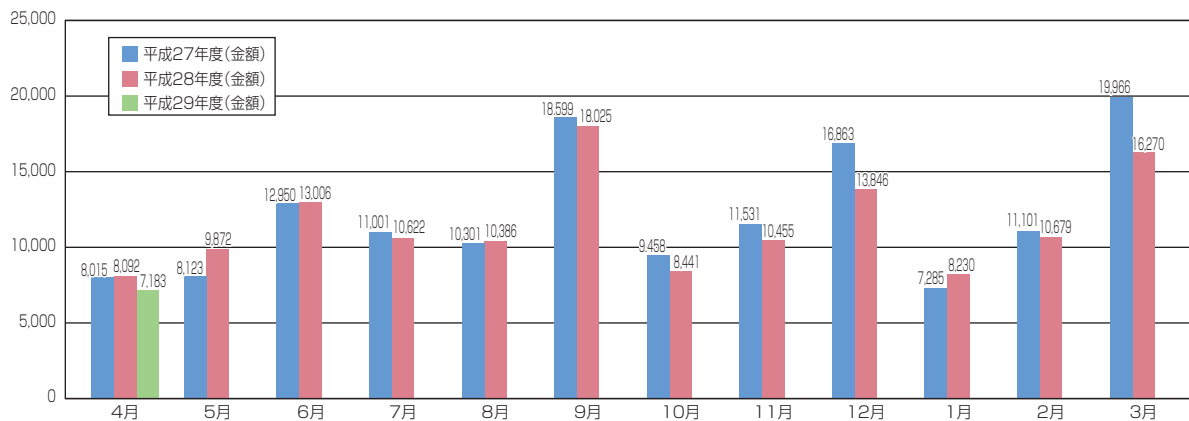
(単位:件、百万円、%)

	当 月 中				当年度累計			
	件 数	前年比	金 額	前年比	件 数	前年比	金 額	前年比
保 証 申 込	1,046	96.9	8,054	92.3	1,046	96.9	8,054	92.3
保 証 承 諾	955	98.0	7,183	88.8	955	98.0	7,183	88.8
保 証 債 務 残 高	—	—	—	—	59,376	93.8	358,729	92.6
条 件 変 更	855	101.3	8,690	111.3	855	101.3	8,690	111.3
事 故 報 告	48	59.3	536	111.1	48	59.3	536	111.1
代 位 弁 済 ( 元 利 )	60	127.7	287	106.6	60	127.7	287	106.6

### ■ 保証承諾

件数955件(前年比98.0%)、金額71億83百万円(同88.8%)と、件数・金額ともに前年を下回りました。制度別では一般保証、制度保証いずれの金額も前年を下回りました。業種別では、製造業の金額が前年比118.6%となったのをはじめ、建設業、飲食店で前年を上回りました。

(単位:百万円)



### 【制度別】

(単位:件、百万円、%)

	当 月 中				当年度累計			
	件 数	金 額	構成比	前年比	件 数	金 額	構成比	前年比
一 般 保 証	294	2,927	40.8	95.7	294	2,927	40.8	95.7
制 度 保 証	661	4,256	59.2	84.6	661	4,256	59.2	84.6
協 会 制 度	140	1,621	22.6	80.0	140	1,621	22.6	80.0
県 制 度	171	970	13.5	77.9	171	970	13.5	77.9
市 町 村 制 度	350	1,665	23.2	94.5	350	1,665	23.2	94.5
合 計	955	7,183	100.0	88.8	955	7,183	100.0	88.8

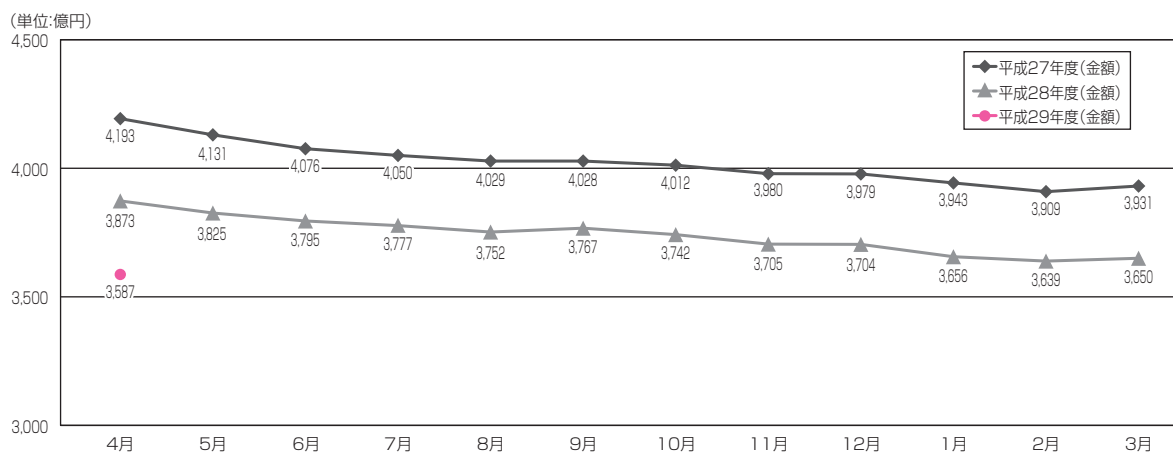
### 【業種別】

(単位:件、百万円、%)

	当 月 中				当年度累計			
	件 数	金 額	構成比	前年比	件 数	金 額	構成比	前年比
建 設 業	343	2,665	37.1	102.5	343	2,665	37.1	102.5
製 造 業	158	1,333	18.6	118.6	158	1,333	18.6	118.6
サ ー ビ ス 業	130	896	12.5	78.7	130	896	12.5	78.7
運 送 業	27	187	2.6	41.9	27	187	2.6	41.9
卸 売 業	89	731	10.2	63.7	89	731	10.2	63.7
小 売 業	126	957	13.3	87.1	126	957	13.3	87.1
飲 食 店	49	250	3.5	112.8	49	250	3.5	112.8
そ の 他	33	164	2.3	52.0	33	164	2.3	52.0
合 計	955	7,183	100.0	88.8	955	7,183	100.0	88.8

## ■ 保証債務残高

件数59,376件(前年比93.8%)、金額3,587億29百万円(同92.6%)となりました。



## ■ 期間及び返済方法に係る条件変更

件数855件(前年比101.3%)、金額86億90百万円(同111.3%)と、件数・金額ともに前年を上回りました。

(単位:件、百万円、%)

	当月中				当年度累計			
	件数	金額	構成比	前年比	件数	金額	構成比	前年比
期間延長	425	3,542	40.8	134.1	425	3,542	40.8	134.1
終期不変	430	5,148	59.2	100.0	430	5,148	59.2	100.0
期間短縮	0	0	0.0	0.0	0	0	0.0	0.0
合計	855	8,690	100.0	111.3	855	8,690	100.0	111.3

## ■ 利用企業数

利用企業数は23,295企業となり、県内中小企業者数63,516企業(中小企業白書2017年版 付属統計資料)に占める利用度は36.7%となりました。

(単位:%)

	県内中小企業者数	利用企業数	利用度
平成28年3月末	65,262	24,146	37.0
平成29年3月末	63,516	23,381	36.8
平成29年4月末	63,516	23,295	36.7

## 平成29年4月保証承諾ベスト30

(単位:千円)

順位	金融機関	店舗	金額	
			当月中	当年度累計
1	鹿沼相互信用金庫	緑町支店	160,352	160,352
2	群馬銀行	宇都宮支店	135,000	135,000
3	栃木信用金庫	桜通り支店	133,500	133,500
4	栃木銀行	テクノポリス支店	129,000	129,000
5	栃木銀行	本店営業部	120,000	120,000
6	鹿沼相互信用金庫	仲町支店	112,500	112,500
7	足利銀行	田沼支店	110,800	110,800
8	足利銀行	本店営業部	106,000	106,000
9	栃木銀行	栃木支店	100,980	100,980
10	足利銀行	岡本支店	91,000	91,000
11	栃木銀行	大沢支店	88,000	88,000
12	栃木銀行	鹿沼東支店	87,890	87,890
13	佐野信用金庫	南支店	78,000	78,000
14	足利銀行	小山東支店	77,080	77,080
15	足利銀行	新栃木支店	76,500	76,500
16	栃木銀行	黒磯支店	75,090	75,090
17	足利銀行	江曾島支店	74,500	74,500
18	那須信用組合	那須塩原支店	73,400	73,400
19	栃木銀行	足利支店	73,000	73,000
20	足利銀行	真岡支店	71,500	71,500
21	足利銀行	栃木支店	68,000	68,000
21	足利銀行	壬生支店	68,000	68,000
23	鹿沼相互信用金庫	南支店	67,200	67,200
24	足利銀行	氏家支店	66,000	66,000
24	栃木銀行	今市支店	66,000	66,000
26	栃木銀行	戸祭支店	65,000	65,000
27	足利小山信用金庫	城南支店	64,500	64,500
28	大田原信用金庫	本店営業部	62,900	62,900
29	足利銀行	都賀支店	61,500	61,500
30	足利銀行	鹿沼支店	61,300	61,300



## 保証債務残高群別平成29年4月保証承諾・件数ベスト15

## 【保証債務残高30億円以上】

(単位:千円)

順位	金融機関	店舗	金額
1	群馬銀行	宇都宮支店	135,000
2	栃木銀行	本店営業部	120,000
3	足利銀行	本店営業部	106,000
4	足利銀行	小山東支店	77,080
5	栃木銀行	黒磯支店	75,090
6	足利銀行	江曾島支店	74,500
7	足利銀行	栃木支店	68,000
8	足利銀行	鹿沼支店	61,300
9	足利銀行	佐野支店	48,500
10	足利銀行	宇都宮中央支店	45,000
11	足利銀行	黒磯支店	44,000
12	足利銀行	小山支店	40,000
13	足利銀行	今市支店	31,000
14	足利銀行	大田原支店	28,500
15	足利銀行	一条町支店	25,000

(単位:件)

順位	金融機関	店舗	件数
1	栃木銀行	本店営業部	15
2	栃木銀行	黒磯支店	10
3	足利銀行	本店営業部	9
3	足利銀行	小山東支店	9
5	足利銀行	佐野支店	7
5	足利銀行	鹿沼支店	7
7	足利銀行	大田原支店	5
8	足利銀行	小山支店	4
8	足利銀行	栃木支店	4
8	足利銀行	江曾島支店	4
8	群馬銀行	宇都宮支店	4
8	足利銀行	今市支店	4
13	足利銀行	宇都宮中央支店	3
13	足利銀行	黒磯支店	3
13	群馬銀行	佐野支店	3

## 【保証債務残高20億円以上30億円未満】

(単位:千円)

順位	金融機関	店舗	金額
1	栃木銀行	栃木支店	100,980
2	足利銀行	新栃木支店	76,500
3	栃木銀行	足利支店	73,000
4	足利銀行	真岡支店	71,500
5	足利銀行	氏家支店	66,000
5	栃木銀行	今市支店	66,000
7	栃木銀行	戸祭支店	65,000
8	大田原信用金庫	本店営業部	62,900
9	大田原信用金庫	西那須野支店	57,250
10	栃木銀行	矢板支店	53,300
11	栃木銀行	陽南支店	34,000
12	栃木銀行	氏家支店	27,900
13	栃木銀行	大田原支店	25,000
14	足利銀行	宝積寺支店	20,000
15	足利銀行	西那須野支店	16,800

(単位:件)

順位	金融機関	店舗	件数
1	大田原信用金庫	本店営業部	12
2	栃木銀行	足利支店	11
3	大田原信用金庫	西那須野支店	10
3	栃木銀行	陽南支店	10
5	栃木銀行	氏家支店	8
6	栃木銀行	今市支店	7
6	栃木銀行	栃木支店	7
8	足利銀行	真岡支店	6
9	足利銀行	西那須野支店	5
9	足利銀行	氏家支店	5
11	栃木銀行	矢板支店	4
11	足利銀行	新栃木支店	4
11	栃木銀行	大田原支店	4
14	栃木銀行	戸祭支店	3
15	群馬銀行	栃木支店	2
15	栃木銀行	宇都宮東支店	2

※金額または件数が同数(同順位)の場合、保証債務残高の大きい店舗から順に表記しています。

**【保証債務残高10億円以上20億円未満】**

(単位:千円)

順位	金融機関	店舗	金額
1	鹿沼相互信用金庫	緑町支店	160,352
2	栃木信用金庫	桜通り支店	133,500
3	栃木銀行	テクノポリス支店	129,000
4	足利銀行	田沼支店	110,800
5	足利銀行	岡本支店	91,000
6	栃木銀行	大沢支店	88,000
7	栃木銀行	鹿沼東支店	87,890
8	足利銀行	壬生支店	68,000
9	鹿沼相互信用金庫	南支店	67,200
10	烏山信用金庫	岡本支店	60,800
11	栃木銀行	益子支店	60,000
12	栃木銀行	小金井支店	59,600
13	那須信用組合	黒田原支店	58,700
14	佐野信用金庫	本店営業部	57,500
15	足利銀行	宇都宮北出張所	57,000

(単位:件)

順位	金融機関	店舗	件数
1	鹿沼相互信用金庫	緑町支店	14
2	那須信用組合	黒田原支店	11
2	烏山信用金庫	岡本支店	11
4	栃木銀行	馬場町支店	10
4	栃木銀行	鹿沼東支店	10
4	鹿沼相互信用金庫	南支店	10
7	栃木銀行	小金井支店	9
7	栃木銀行	宝積寺支店	9
9	栃木銀行	西那須野支店	8
9	栃木信用金庫	思川支店	8
9	烏山信用金庫	本店営業部	8
9	栃木信用金庫	桜通り支店	8
13	栃木銀行	若草支店	7
13	栃木銀行	日光支店	7
13	栃木銀行	益子支店	7
13	栃木銀行	烏山支店	7
13	栃木銀行	鶴田支店	7
13	栃木銀行	築瀬支店	7
13	那須信用組合	黒磯支店	7

**【保証債務残高10億円未満】**

(単位:千円)

順位	金融機関	店舗	金額
1	鹿沼相互信用金庫	仲町支店	112,500
2	佐野信用金庫	南支店	78,000
3	那須信用組合	那須塩原支店	73,400
4	足利小山信用金庫	城南支店	64,500
5	足利銀行	都賀支店	61,500
6	栃木信用金庫	川原田支店	51,000
7	足利小山信用金庫	城東支店	50,600
8	栃木信用金庫	佐野南支店	42,000
9	佐野信用金庫	岩舟支店	40,500
10	足利銀行	小金井支店	37,700
11	那須信用組合	馬頭支店	37,480
12	大田原信用金庫	美原支店	33,600
13	足利銀行	結城支店	33,336
14	栃木信用金庫	おもちゃのまち支店	33,000
14	足利小山信用金庫	栃木卸センター支店	33,000

(単位:件)

順位	金融機関	店舗	件数
1	大田原信用金庫	美原支店	10
2	栃木銀行	栃木西支店	7
2	鹿沼相互信用金庫	仲町支店	7
2	栃木信用金庫	滝谷町支店	7
5	佐野信用金庫	南支店	6
5	足利小山信用金庫	城東支店	6
5	大田原信用金庫	矢板支店	6
5	佐野信用金庫	岩舟支店	6
9	栃木信用金庫	佐野南支店	5
9	足利銀行	小金井支店	5
9	足利小山信用金庫	間々田支店	5
9	大田原信用金庫	東那須野支店	5
9	栃木信用金庫	雀宮支店	5
9	栃木銀行	おもちゃのまち支店	5
9	那須信用組合	大田原支店	5
9	大田原信用金庫	野崎支店	5
9	栃木銀行	野木支店	5
9	真岡信用組合	芳賀支店	5
9	足利小山信用金庫	毛野支店	5
9	栃木信用金庫	西支店	5

※金額または件数が同数(同順位)の場合、保証債務残高の大きい店舗から順に表記しています。

## 各種統計 (平成29年4月)

### 1 事業概況

(単位:件、千円、%)

	当 月 中				当 年 度 累 計				
	件数	前年比	金 額	前年比	件数	前年比	金 額	前年比	
保 証 申 込	1,046	96.9	8,053,759	92.3	1,046	96.9	8,053,759	92.3	
保 証 承 諾	955	98.0	7,183,492	88.8	955	98.0	7,183,492	88.8	
申 込 取 消	27	135.0	105,500	102.3	27	135.0	105,500	102.3	
貸 付 実 行	1,013	91.4	8,779,447	87.9	1,013	91.4	8,779,447	87.9	
償 還	1,528	93.4	14,798,665	95.6	1,528	93.4	14,798,665	95.6	
保 証 債 務 残 高	—	—	—	—	59,376	93.8	358,728,857	92.6	
条 件 変 更	855	101.3	8,689,517	111.3	855	101.3	8,689,517	111.3	
事 故 報 告 受 付	48	59.3	535,813	111.1	48	59.3	535,813	111.1	
被 請 求 残 高	—	—	—	—	33	64.7	247,937	61.8	
代 位 弁 済	元 金	60	127.7	285,454	106.7	60	127.7	285,454	106.7
	利 息	0	—	1,966	93.0	0	—	1,966	93.0
	元 利	60	127.7	287,420	106.6	60	127.7	287,420	106.6

### 2 資金使途別保証状況

(単位:件、千円、%)

使 途	当 月 中				当 年 度 累 計			
	件数	金 額	構成比	前年比	件数	金 額	構成比	前年比
運 転	814	6,277,042	87.4	88.1	814	6,277,042	87.4	88.1
設 備	92	506,650	7.1	116.5	92	506,650	7.1	116.5
運 転 設 備	49	399,800	5.6	74.9	49	399,800	5.6	74.9
合 計	955	7,183,492	100.0	88.8	955	7,183,492	100.0	88.8

### 3 期間別保証状況

(単位:件、千円、%)

期 間	当 月 中				当 年 度 累 計			
	件数	金 額	構成比	前年比	件数	金 額	構成比	前年比
6 か月以内	174	1,092,570	15.2	93.6	174	1,092,570	15.2	93.6
6 か月超1年以内	154	1,441,590	20.1	101.0	154	1,441,590	20.1	101.0
1年超3年以内	113	871,050	12.1	74.7	113	871,050	12.1	74.7
3年超5年以内	309	1,600,940	22.3	81.6	309	1,600,940	22.3	81.6
5年超7年以内	125	1,028,330	14.3	86.4	125	1,028,330	14.3	86.4
7年超10年以内	70	1,004,560	14.0	99.6	70	1,004,560	14.0	99.6
10年超	10	144,452	2.0	84.6	10	144,452	2.0	84.6
合 計	955	7,183,492	100.0	88.8	955	7,183,492	100.0	88.8
平均保証期間	46.8ヶ月				46.8ヶ月			

### 4 金額別保証状況

(単位:件、千円、%)

金 額	当 月 中				当 年 度 累 計			
	件数	金 額	構成比	前年比	件数	金 額	構成比	前年比
5,000千円以下	605	1,796,300	25.0	109.0	605	1,796,300	25.0	109.0
5,000千円超 10,000千円以下	203	1,759,998	24.5	97.2	203	1,759,998	24.5	97.2
10,000千円超 30,000千円以下	123	2,430,694	33.8	81.1	123	2,430,694	33.8	81.1
30,000千円超 50,000千円以下	20	905,500	12.6	93.8	20	905,500	12.6	93.8
50,000千円超 100,000千円以下	4	291,000	4.1	56.8	4	291,000	4.1	56.8
100,000千円超	—	—	—	—	—	—	—	—
合 計	955	7,183,492	100.0	88.8	955	7,183,492	100.0	88.8

## 5 金融機関別保証状況

(平成29年4月)

金融機関	保証承諾							保証債務残高			
	当月中			当年度累計				当月末			
	件数	金額	前年比	件数	金額	構成比	前年比	件数	金額	構成比	前年比
都市銀行	—	—	—	—	—	—	—	588	8,790,154	2.5	92.1
みずほ銀行	—	—	—	—	—	—	—	183	2,666,098	0.7	82.1
三菱東京UFJ銀行	—	—	—	—	—	—	—	47	841,198	0.2	88.1
三井住友銀行	—	—	—	—	—	—	—	254	3,520,499	1.0	104.6
りそな銀行	—	—	—	—	—	—	—	96	1,630,531	0.5	95.2
埼玉りそな銀行	—	—	—	—	—	—	—	8	131,827	0.0	50.0
地方銀行	246	2,478,524	71.6	246	2,478,524	34.5	71.6	21,439	169,247,364	47.2	90.1
足利銀行	207	2,066,206	77.6	207	2,066,206	28.8	77.6	17,775	139,975,498	39.0	89.8
山形銀行	—	—	—	—	—	—	—	83	839,168	0.2	89.1
東邦銀行	—	—	—	—	—	—	—	39	252,697	0.1	71.4
群馬銀行	19	216,250	50.8	19	216,250	3.0	50.8	2,109	17,387,140	4.8	91.4
常陽銀行	10	121,500	66.5	10	121,500	1.7	66.5	648	6,683,064	1.9	97.7
筑波銀行	10	74,568	64.4	10	74,568	1.0	64.4	784	4,105,976	1.1	87.7
八十二銀行	—	—	—	—	—	—	—	1	3,821	0.0	65.6
第二地方銀行	299	1,948,680	82.8	299	1,948,680	27.1	82.8	20,821	97,086,690	27.1	92.0
栃木銀行	288	1,877,880	82.9	288	1,877,880	26.1	82.9	20,149	92,546,480	25.8	91.7
福島銀行	1	10,000	50.0	1	10,000	0.1	50.0	76	708,828	0.2	84.0
大東銀行	—	—	—	—	—	—	—	53	353,924	0.1	96.3
東和銀行	8	20,400	53.2	8	20,400	0.3	53.2	428	2,718,935	0.8	101.4
東日本銀行	2	40,400	—	2	40,400	0.6	—	115	758,522	0.2	101.3
信用金庫	354	2,397,408	123.4	354	2,397,408	33.4	123.4	13,643	70,283,690	19.6	98.4
足利小山信用金庫	72	479,911	119.6	72	479,911	6.7	119.6	2,976	16,172,298	4.5	98.1
栃木信用金庫	80	597,020	135.3	80	597,020	8.3	135.3	3,095	15,461,701	4.3	99.8
鹿沼相互信用金庫	58	518,652	188.4	58	518,652	7.2	188.4	2,061	10,211,073	2.8	97.7
佐野信用金庫	29	203,500	149.2	29	203,500	2.8	149.2	1,199	5,656,006	1.6	101.9
大田原信用金庫	55	273,150	75.5	55	273,150	3.8	75.5	1,909	10,693,524	3.0	98.7
烏山信用金庫	49	265,000	86.9	49	265,000	3.7	86.9	1,921	9,471,990	2.6	97.1
白河信用金庫	4	15,000	200.0	4	15,000	0.2	200.0	153	712,928	0.2	82.2
桐生信用金庫	3	8,300	55.3	3	8,300	0.1	55.3	265	1,368,165	0.4	90.9
アイオー信用金庫	—	—	—	—	—	—	—	3	7,555	0.0	45.3
館林信用金庫	2	23,000	—	2	23,000	0.3	—	5	27,335	0.0	302.7
結城信用金庫	2	13,875	—	2	13,875	0.2	—	56	501,114	0.1	106.4
信用組合	55	334,880	126.3	55	334,880	4.7	126.3	2,754	11,702,406	3.3	101.9
真岡信用組合	16	59,600	75.1	16	59,600	0.8	75.1	1,122	4,506,159	1.3	101.6
那須信用組合	38	273,280	147.1	38	273,280	3.8	147.1	1,623	7,117,641	2.0	102.0
横浜幸銀信用組合	1	2,000	—	1	2,000	0.0	—	9	78,606	0.0	115.9
政府系金融機関	1	24,000	300.0	1	24,000	0.3	300.0	131	1,618,553	0.5	107.3
商工組合中央金庫	1	24,000	300.0	1	24,000	0.3	300.0	128	1,613,304	0.4	107.4
日本政策金融公庫	—	—	—	—	—	—	—	3	5,249	0.0	83.4
合計	955	7,183,492	88.8	955	7,183,492	100.0	88.8	59,376	358,728,857	100.0	92.6

(単位:件、千円、%)

代 位 弁 済							代 位 弁 済 率		金 融 機 関
当 月 中			当 年 度 累 計				当年度中	前年同月	
件 数	金 額	前年比	件 数	金 額	構成比	前年比			
—	—	—	—	—	—	—	—	0.12	都市銀行
—	—	—	—	—	—	—	—	—	みずほ銀行
—	—	—	—	—	—	—	—	—	三菱東京UFJ銀行
—	—	—	—	—	—	—	—	0.35	三井住友銀行
—	—	—	—	—	—	—	—	—	りそな銀行
—	—	—	—	—	—	—	—	—	埼玉りそな銀行
21	113,548	228.4	21	113,548	39.5	228.4	0.07	0.03	地方銀行
13	48,283	102.2	13	48,283	16.8	102.2	0.03	0.03	足利銀行
—	—	—	—	—	—	—	—	—	山形銀行
—	—	—	—	—	—	—	—	—	東邦銀行
—	—	—	—	—	—	—	—	—	群馬銀行
—	—	—	—	—	—	—	—	0.04	常陽銀行
8	65,265	—	8	65,265	22.7	—	1.59	—	筑波銀行
—	—	—	—	—	—	—	—	—	八十二銀行
13	53,245	76.3	13	53,245	18.5	76.3	0.05	0.07	第二地方銀行
13	53,245	235.2	13	53,245	18.5	235.2	0.06	0.02	栃木銀行
—	—	—	—	—	—	—	—	—	福島銀行
—	—	—	—	—	—	—	—	—	大東銀行
—	—	—	—	—	—	—	—	1.14	東和銀行
—	—	—	—	—	—	—	—	2.21	東日本銀行
20	103,448	87.4	20	103,448	36.0	87.4	0.15	0.17	信用金庫
7	27,937	42.5	7	27,937	9.7	42.5	0.17	0.40	足利小山信用金庫
9	60,819	695.6	9	60,819	21.2	695.6	0.39	0.06	栃木信用金庫
—	—	—	—	—	—	—	—	0.33	鹿沼相互信用金庫
—	—	—	—	—	—	—	—	—	佐野信用金庫
2	4,638	—	2	4,638	1.6	—	0.04	—	大田原信用金庫
2	10,054	106.3	2	10,054	3.5	106.3	0.11	0.10	烏山信用金庫
—	—	—	—	—	—	—	—	—	白河信用金庫
—	—	—	—	—	—	—	—	—	桐生信用金庫
—	—	—	—	—	—	—	—	—	アイオー信用金庫
—	—	—	—	—	—	—	—	—	館林信用金庫
—	—	—	—	—	—	—	—	—	結城信用金庫
6	17,179	86.7	6	17,179	6.0	86.7	0.15	0.17	信用組合
1	6,702	—	1	6,702	2.3	—	0.15	—	真岡信用組合
5	10,477	52.9	5	10,477	3.6	52.9	0.15	0.28	那須信用組合
—	—	—	—	—	—	—	—	—	横浜幸銀信用組合
—	—	—	—	—	—	—	—	—	政府系金融機関
—	—	—	—	—	—	—	—	—	商工組合中央金庫
—	—	—	—	—	—	—	—	—	日本政策金融公庫
60	287,420	106.6	60	287,420	100.0	106.6	0.08	0.07	合 計

## 6 制度別保証状況

(平成29年4月)

制度	保証承諾							保証債務残高			
	当月中			当年度累計				当月末			
	件数	金額	前年比	件数	金額	構成比	前年比	件数	金額	構成比	前年比
一般保証	294	2,927,330	95.7	294	2,927,330	40.8	95.7	9,097	103,324,420	28.8	100.3
制度保証	661	4,256,162	84.6	661	4,256,162	59.2	84.6	50,279	255,404,437	71.2	89.8
協会制度	140	1,620,692	80.0	140	1,620,692	22.6	80.0	9,196	101,858,475	28.4	92.1
事業者カードローン根保証	31	128,500	82.1	31	128,500	1.8	82.1	1,056	4,552,418	1.3	102.5
当座貸越根保証	10	205,500	64.4	10	205,500	2.9	64.4	364	7,059,902	2.0	102.8
割引保証(手形・電子記録債権)	1	5,000	29.7	1	5,000	0.1	29.7	19	150,406	0.0	117.8
中小企業金融安定化特別保証	—	—	—	—	—	—	—	149	587,157	0.2	71.6
小口零細企業保証	16	46,100	130.6	16	46,100	0.6	130.6	546	1,014,759	0.3	103.2
景気対応緊急借換保証制度	—	—	—	—	—	—	—	1,010	7,798,545	2.2	68.2
経営力強化保証	3	61,200	—	3	61,200	0.9	—	77	1,613,271	0.4	128.8
経営者保証ガイドライン対応保証	—	—	—	—	—	—	—	—	—	—	—
条件変更改善型借換保証	—	—	—	—	—	—	—	—	—	—	—
エクスレント保証	—	—	—	—	—	—	—	56	1,181,911	0.3	91.5
ハーモニーサポート保証	8	91,600	45.2	8	91,600	1.3	45.2	334	5,593,439	1.6	138.4
金融機関提携保証	47	732,400	109.0	47	732,400	10.2	109.0	1,534	25,899,561	7.2	90.9
無担保当貸5000保証	20	526,000	81.4	20	526,000	7.3	81.4	698	17,734,519	4.9	94.4
セーフティサポート保証	—	—	—	—	—	—	—	338	4,972,000	1.4	75.1
その他の金融機関提携保証	27	206,400	793.8	27	206,400	2.9	793.8	498	3,193,043	0.9	103.4
商工いきいき特別保証	4	16,200	162.0	4	16,200	0.2	162.0	1,025	1,878,981	0.5	78.9
その他の協会制度	20	334,192	59.2	20	334,192	4.7	59.2	3,026	44,528,124	12.4	91.8
県制度	171	970,010	77.9	171	970,010	13.5	77.9	16,493	83,012,461	23.1	85.6
創業支援資金	8	49,600	72.7	8	49,600	0.7	72.7	716	1,822,824	0.5	101.1
経営安定資金	59	303,300	58.1	59	303,300	4.2	58.1	12,162	55,158,049	15.4	79.8
経営サポート資金	11	102,900	50.2	11	102,900	1.4	50.2	1,353	12,968,832	3.6	96.7
経営力強化融資	—	—	—	—	—	—	—	9	81,626	0.0	159.3
借換融資	11	102,900	50.2	11	102,900	1.4	50.2	1,344	12,887,206	3.6	96.4
中小企業設備資金	6	32,510	70.1	6	32,510	0.5	70.1	432	2,419,820	0.7	89.9
中小企業運転資金	85	448,700	111.1	85	448,700	6.2	111.1	1,352	6,373,833	1.8	104.6
一般枠	26	159,500	105.6	26	159,500	2.2	105.6	855	3,896,040	1.1	97.8
短期枠	59	289,200	114.3	59	289,200	4.0	114.3	497	2,477,793	0.7	117.7
産業政策推進資金	2	33,000	—	2	33,000	0.5	—	126	1,495,129	0.4	775.2
とちぎ創生融資	2	33,000	—	2	33,000	0.5	—	110	1,364,251	0.4	—
経営安定特別借換資金	—	—	—	—	—	—	—	242	1,381,347	0.4	76.4
その他の県制度	—	—	—	—	—	—	—	110	1,392,627	0.4	76.2
市町村制度	350	1,665,460	94.5	350	1,665,460	23.2	94.5	24,590	70,533,501	19.7	91.9
市町村特別保証制度	350	1,665,460	94.5	350	1,665,460	23.2	94.5	24,430	69,397,812	19.3	92.0
その他の市町村制度	—	—	—	—	—	—	—	160	1,135,689	0.3	87.1
合計	955	7,183,492	88.8	955	7,183,492	100.0	88.8	59,376	358,728,857	100.0	92.6

## 7 保険別保証状況

(平成29年4月)

制度	保証承諾							保証債務残高			
	当月中			当年度累計				当月末			
	件数	金額	前年比	件数	金額	構成比	前年比	件数	金額	構成比	前年比
一般枠保証	908	6,675,200	93.7	908	6,675,200	92.9	93.7	42,178	237,837,929	66.3	100.4
別枠保証	47	508,292	52.3	47	508,292	7.1	52.3	17,198	120,890,928	33.7	80.4
エネルギー対策保証	—	—	—	—	—	—	—	106	2,567,831	0.7	115.3
中小企業特定社債保証	1	24,000	6.7	1	24,000	0.3	6.7	230	9,648,000	2.7	109.7
流動資産担保融資保証	1	7,040	—	1	7,040	0.1	—	15	403,050	0.1	111.2
災害関係保証	—	—	—	—	—	—	—	92	620,593	0.2	78.5
セーフティネット保証	7	107,300	49.5	7	107,300	1.5	49.5	10,137	63,052,799	17.6	73.7
5号認定	7	107,300	49.5	7	107,300	1.5	49.5	7,457	42,514,300	11.9	72.0
6号認定	—	—	—	—	—	—	—	2,588	19,825,443	5.5	77.9
創業等関連保証	3	25,000	—	3	25,000	0.3	—	491	841,587	0.2	66.6
創業関連保証	18	60,500	58.2	18	60,500	0.8	58.2	1,075	2,642,991	0.7	123.3
東日本大震災復興緊急保証	8	160,000	65.0	8	160,000	2.2	65.0	4,668	36,288,805	10.1	79.8
経営改善サポート保証	9	124,452	278.7	9	124,452	1.7	278.7	228	4,124,795	1.1	140.4
経営革新関連保証	—	—	—	—	—	—	—	4	41,412	0.0	322.7
経営力向上関連保証	—	—	—	—	—	—	—	1	14,500	0.0	—
別枠保証その他	—	—	—	—	—	—	—	151	644,566	0.2	78.5
合計	955	7,183,492	88.8	955	7,183,492	100.0	88.8	59,376	358,728,857	100.0	92.6

(単位:件、千円、%)

代 位 弁 済							代 位 弁 済 率		制 度
当 月 中			当 年 度 累 計				当年度中	前年同月	
件 数	金 額	前年比	件 数	金 額	構成比	前年比			
7	30,358	70.3	7	30,358	10.6	70.3	0.03	0.04	一般保証
53	257,062	113.6	53	257,062	89.4	113.6	0.10	0.08	制度保証
20	117,093	101.3	20	117,093	40.7	101.3	0.11	0.10	協会制度
—	—	—	—	—	—	—	—	—	事業者カードローン根保証
—	—	—	—	—	—	—	—	—	当座貸越根保証
—	—	—	—	—	—	—	—	—	割引保証(手形・電子記録債権)
—	—	—	—	—	—	—	—	—	中小企業金融安定化特別保証
3	9,580	—	3	9,580	3.3	—	0.94	—	小口零細企業保証
2	7,181	46.9	2	7,181	2.5	46.9	0.09	0.13	景気対応緊急保証制度
—	—	—	—	—	—	—	—	—	経営力強化保証
—	—	—	—	—	—	—	—	—	経営者保証ガイドライン対応保証
—	—	—	—	—	—	—	—	—	条件変更改善型借換保証
—	—	—	—	—	—	—	—	—	エクセレント保証
—	—	—	—	—	—	—	—	—	ハーモニーサポート保証
1	9,476	133.0	1	9,476	3.3	133.0	0.04	0.03	金融機関提携保証
—	—	—	—	—	—	—	—	—	無担保当貸5000保証
1	9,476	133.0	1	9,476	3.3	133.0	0.19	0.11	セーフティサポート保証
—	—	—	—	—	—	—	—	—	その他の金融機関提携保証
3	8,331	295.3	3	8,331	2.9	295.3	0.44	0.12	商工いきいき特別保証
11	82,526	91.3	11	82,526	28.7	91.3	0.19	0.19	その他の協会制度
18	75,299	105.8	18	75,299	26.2	105.8	0.09	0.07	県制度
1	3,015	80.0	1	3,015	1.0	80.0	0.17	0.21	創業支援資金
13	44,527	168.5	13	44,527	15.5	168.5	0.08	0.04	経営安定資金
1	10,821	27.2	1	10,821	3.8	27.2	0.08	0.30	経営サポート資金
—	—	—	—	—	—	—	—	—	経営力強化融資
1	10,821	27.2	1	10,821	3.8	27.2	0.08	0.30	借換融資
1	7,733	—	1	7,733	2.7	—	0.32	—	中小企業設備資金
—	—	—	—	—	—	—	—	—	中小企業運転資金
—	—	—	—	—	—	—	—	—	一般枠
—	—	—	—	—	—	—	—	—	短期枠
—	—	—	—	—	—	—	—	—	産業政策推進資金
—	—	—	—	—	—	—	—	—	とちぎ創生融資
2	9,203	760.8	2	9,203	3.2	760.8	0.67	0.07	経営安定特別借換資金
—	—	—	—	—	—	—	—	—	その他の県制度
15	64,670	163.3	15	64,670	22.5	163.3	0.09	0.05	市町村制度
14	61,310	154.8	14	61,310	21.3	154.8	0.09	0.05	市町村特別保証制度
1	3,360	—	1	3,360	1.2	—	0.30	—	その他の市町村制度
60	287,420	106.6	60	287,420	100.0	106.6	0.08	0.07	合 計

(単位:件、千円、%)

代 位 弁 済							代 位 弁 済 率		制 度
当 月 中			当 年 度 累 計				当年度中	前年同月	
件 数	金 額	前年比	件 数	金 額	構成比	前年比			
32	130,039	170.4	32	130,039	45.2	170.4	0.05	0.03	一般枠保証
28	157,381	81.4	28	157,381	54.8	81.4	0.13	0.13	別枠保証
—	—	—	—	—	—	—	—	—	エネルギー対策保証
—	—	—	—	—	—	—	—	—	中小企業特定社債保証
—	—	—	—	—	—	—	—	—	流動資産担保融資保証
—	—	—	—	—	—	—	—	—	災害関係保証
22	135,123	116.3	22	135,123	47.0	116.3	0.21	0.14	セーフティネット保証
9	51,158	123.0	9	51,158	17.8	123.0	0.12	0.07	5号認定
11	73,288	98.2	11	73,288	25.5	98.2	0.37	0.29	6号認定
—	—	—	—	—	—	—	—	0.34	創業等関連保証
3	6,846	—	3	6,846	2.4	—	0.26	—	創業関連保証
3	15,412	21.2	3	15,412	5.4	21.2	0.04	0.16	東日本大震災復興緊急保証
—	—	—	—	—	—	—	—	—	経営改善サポート保証
—	—	—	—	—	—	—	—	—	経営革新関連保証
—	—	—	—	—	—	—	—	—	経営力向上関連保証
—	—	—	—	—	—	—	—	—	別枠保証その他
60	287,420	106.6	60	287,420	100.0	106.6	0.08	0.07	合 計

## 8 業種別保証状況

(平成29年4月)

業種	保証承諾							保証債務残高			
	当月中			当年度累計				当月末			
	件数	金額	前年比	件数	金額	構成比	前年比	件数	金額	構成比	前年比
木材伐出業	—	—	—	—	—	—	—	44	315,789	0.1	103.4
鉱業	—	—	—	—	—	—	—	8	99,951	0.0	123.7
土石採取業	3	21,000	—	3	21,000	0.3	—	83	762,502	0.2	109.4
建設業	343	2,665,341	102.5	343	2,665,341	37.1	102.5	15,686	87,794,177	24.5	94.7
製造業	158	1,332,600	118.6	158	1,332,600	18.6	118.6	11,591	83,611,397	23.3	90.0
食料品工業	8	120,000	129.7	8	120,000	1.7	129.7	1,165	11,385,966	3.2	93.2
繊維品工業	15	113,800	209.3	15	113,800	1.6	209.3	755	3,883,153	1.1	87.4
木材・木製品工業	5	94,000	116.0	5	94,000	1.3	116.0	384	3,088,006	0.9	85.1
家具・建具工業	6	22,000	137.5	6	22,000	0.3	137.5	450	1,996,701	0.6	91.6
紙工業	4	69,000	123.2	4	69,000	1.0	123.2	223	2,582,072	0.7	99.6
製版・製本業	—	—	—	—	—	—	—	30	97,323	0.0	85.4
化学工業	—	—	—	—	—	—	—	80	577,208	0.2	76.4
石油・石炭製品工業	—	—	—	—	—	—	—	1	6,968	0.0	66.5
ゴム・プラスチック工業	11	184,150	205.6	11	184,150	2.6	205.6	1,048	9,356,555	2.6	93.6
ゴム製品製造業	—	—	—	—	—	—	—	76	675,908	0.2	94.3
皮革工業	3	3,800	95.0	3	3,800	0.1	95.0	35	227,192	0.1	88.2
窯業	4	33,000	57.8	4	33,000	0.5	57.8	461	4,367,668	1.2	89.6
金属工業	38	240,400	111.4	38	240,400	3.3	111.4	2,244	15,955,364	4.4	88.8
機械工業	19	204,100	116.9	19	204,100	2.8	116.9	1,477	12,860,700	3.6	87.9
電気機器工業	11	78,960	133.2	11	78,960	1.1	133.2	551	4,220,843	1.2	88.3
車両工業	4	70,000	162.8	4	70,000	1.0	162.8	447	4,191,454	1.2	88.3
船舶工業	—	—	—	—	—	—	—	1	7,240	0.0	51.4
その他の工業	27	95,090	94.4	27	95,090	1.3	94.4	1,869	6,351,904	1.8	92.1
農林漁業	—	—	—	—	—	—	—	5	5,997	0.0	58.8
ソフトウェア業	2	2,300	11.5	2	2,300	0.0	11.5	266	1,507,837	0.4	81.9
情報処理サービス業	1	2,000	8.0	1	2,000	0.0	8.0	23	265,337	0.1	93.4
印刷業	11	31,400	78.5	11	31,400	0.4	78.5	566	3,525,966	1.0	91.0
電気・ガス・熱供給・水道業	—	—	—	—	—	—	—	232	3,831,313	1.1	104.2
通信業	—	—	—	—	—	—	—	1	792	0.0	80.5
サービス業	130	896,469	78.7	130	896,469	12.5	78.7	9,200	52,187,829	14.5	94.8
放送業	—	—	—	—	—	—	—	22	153,624	0.0	83.9
情報通信サービス業	3	24,500	272.2	3	24,500	0.3	272.2	121	359,514	0.1	79.1
運輸サービス業	2	5,000	—	2	5,000	0.1	—	90	600,181	0.2	87.5
物品賃貸業	1	2,000	2.6	1	2,000	0.0	2.6	213	1,464,727	0.4	89.2
専門サービス業	10	17,200	49.0	10	17,200	0.2	49.0	817	2,250,933	0.6	89.5
広告業	1	3,000	—	1	3,000	0.0	—	205	846,094	0.2	89.7
技術サービス業	12	40,800	64.1	12	40,800	0.6	64.1	595	2,289,215	0.6	100.3
宿泊業	6	55,000	63.8	6	55,000	0.8	63.8	680	6,376,044	1.8	97.0
洗濯・理美容・浴場業	18	78,000	118.4	18	78,000	1.1	118.4	1,507	5,302,918	1.5	96.1
旅行業	—	—	—	—	—	—	—	89	362,853	0.1	98.3
その他の生活関連サービス業	7	56,100	80.7	7	56,100	0.8	80.7	382	3,348,824	0.9	98.5
映画・娯楽業	2	20,000	95.7	2	20,000	0.3	95.7	251	1,790,789	0.5	94.6
教育・学習支援業	8	65,700	141.3	8	65,700	0.9	141.3	390	2,621,042	0.7	94.7
医療・福祉業	29	244,590	78.5	29	244,590	3.4	78.5	1,854	11,756,729	3.3	95.5
廃棄物処理業	5	29,000	20.3	5	29,000	0.4	20.3	557	5,229,182	1.5	95.4
職業紹介・労働者派遣事業	7	90,079	370.7	7	90,079	1.3	370.7	142	1,760,315	0.5	113.0
その他の事業サービス業	11	83,700	83.7	11	83,700	1.2	83.7	882	4,246,823	1.2	85.9
その他のサービス業	8	81,800	117.7	8	81,800	1.1	117.7	403	1,428,022	0.4	95.2
インターネット付随サービス業	—	—	—	—	—	—	—	32	73,850	0.0	81.7
出版業	—	—	—	—	—	—	—	33	242,502	0.1	87.9
運送業	27	186,500	41.9	27	186,500	2.6	41.9	2,592	19,065,120	5.3	90.1
貨物運送取扱事業	—	—	—	—	—	—	—	13	219,975	0.1	79.1
倉庫業	—	—	—	—	—	—	—	43	870,687	0.2	88.1
郵便業	—	—	—	—	—	—	—	—	—	—	—
卸売業	89	731,042	63.7	89	731,042	10.2	63.7	5,303	39,293,935	11.0	90.0
小売業	126	957,400	87.1	126	957,400	13.3	87.1	8,498	45,147,350	12.6	92.6
保険媒介代理業	—	—	—	—	—	—	—	202	378,317	0.1	84.7
不動産業	19	111,480	51.8	19	111,480	1.6	51.8	1,540	8,884,726	2.5	98.0
物品預り・駐車場業	—	—	—	—	—	—	—	18	78,857	0.0	95.7
飲食店	49	250,260	112.8	49	250,260	3.5	112.8	3,666	12,245,895	3.4	93.8
業種外	—	—	—	—	—	—	—	25	97,927	0.0	88.4
合計	955	7,183,492	88.8	955	7,183,492	100.0	88.8	59,376	358,728,857	100.0	92.6



(単位:件、千円、%)

代 位 弁 済							代 位 弁 済 率		業 種
当 月 中			当 年 度 累 計				当年度中	前年同月	
件 数	金 額	前年比	件 数	金 額	構 成 比	前年比			
—	—	—	—	—	—	—	—	—	木材伐出業
—	—	—	—	—	—	—	—	—	鉱業
—	—	—	—	—	—	—	—	—	土石採取業
14	39,436	49.5	14	39,436	13.7	49.5	0.04	0.09	建設業
9	36,607	103.8	9	36,607	12.7	103.8	0.04	0.04	製造業
3	8,350	—	3	8,350	2.9	—	0.07	—	食品工業
—	—	—	—	—	—	—	—	—	繊維品工業
—	—	—	—	—	—	—	—	—	木材・木製品工業
—	—	—	—	—	—	—	—	—	家具・建具工業
—	—	—	—	—	—	—	—	—	紙工業
—	—	—	—	—	—	—	—	—	製版・製本業
—	—	—	—	—	—	—	—	—	化学工業
—	—	—	—	—	—	—	—	—	石油・石炭製品工業
—	—	—	—	—	—	—	—	0.12	ゴム・プラスチック工業
—	—	—	—	—	—	—	—	—	ゴム製品製造業
—	—	—	—	—	—	—	—	—	皮革工業
—	—	—	—	—	—	—	—	—	窯業
—	—	—	—	—	—	—	—	—	金属工業
4	19,385	132.8	4	19,385	6.7	132.8	0.15	0.10	機械工業
—	—	—	—	—	—	—	—	—	電気機器工業
2	8,872	99.3	2	8,872	3.1	99.3	0.21	0.19	車両工業
—	—	—	—	—	—	—	—	—	船舶工業
—	—	—	—	—	—	—	—	—	その他の工業
—	—	—	—	—	—	—	—	—	農林漁業
—	—	—	—	—	—	—	—	—	ソフトウェア業
—	—	—	—	—	—	—	—	—	情報処理サービス業
2	12,192	—	2	12,192	4.2	—	0.35	—	印刷業
—	—	—	—	—	—	—	—	—	電気・ガス・熱供給・水道業
—	—	—	—	—	—	—	—	—	通信業
15	59,745	—	15	59,745	20.8	—	0.11	—	サービス業
—	—	—	—	—	—	—	—	—	放送業
—	—	—	—	—	—	—	—	—	情報通信サービス業
—	—	—	—	—	—	—	—	—	運輸サービス業
—	—	—	—	—	—	—	—	—	物品賃貸業
—	—	—	—	—	—	—	—	—	専門サービス業
—	—	—	—	—	—	—	—	—	広告業
—	—	—	—	—	—	—	—	—	技術サービス業
1	7,746	—	1	7,746	2.7	—	0.12	—	宿泊業
10	40,236	—	10	40,236	14.0	—	0.76	—	洗濯・理美容・浴場業
—	—	—	—	—	—	—	—	—	旅行業
1	4,109	—	1	4,109	1.4	—	0.12	—	その他の生活関連サービス業
—	—	—	—	—	—	—	—	—	映画・娯楽業
—	—	—	—	—	—	—	—	—	教育・学習支援業
2	4,638	—	2	4,638	1.6	—	0.04	—	医療・福祉業
—	—	—	—	—	—	—	—	—	廃棄物処理業
1	3,015	—	1	3,015	1.0	—	0.17	—	職業紹介・労働者派遣事業
—	—	—	—	—	—	—	—	—	その他の事業サービス業
—	—	—	—	—	—	—	—	—	その他のサービス業
—	—	—	—	—	—	—	—	—	インターネット付随サービス業
—	—	—	—	—	—	—	—	—	出版業
4	32,778	6,876.8	4	32,778	11.4	6,876.8	0.17	0.00	運送業
3	25,930	—	3	25,930	9.0	—	11.79	—	貨物運送取扱事業
—	—	—	—	—	—	—	—	—	倉庫業
—	—	—	—	—	—	—	—	—	郵便業
4	16,366	20.0	4	16,366	5.7	20.0	0.04	0.19	卸売業
5	49,724	72.6	5	49,724	17.3	72.6	0.11	0.14	小売業
—	—	—	—	—	—	—	—	—	保険媒介代理業
1	1,725	—	1	1,725	0.6	—	0.02	—	不動産業
—	—	—	—	—	—	—	—	—	物品預り・駐車場業
3	12,917	342.9	3	12,917	4.5	342.9	0.11	0.03	飲食店
—	—	—	—	—	—	—	—	—	業種外
60	287,420	106.6	60	287,420	100.0	106.6	0.08	0.07	合 計

## 9 地区別保証状況

(平成29年4月)

	保証承諾							保証債務残高			
	当月中			当年度累計				当月末			
市町村	件数	金額	前年比	件数	金額	構成比	前年比	件数	金額	構成比	前年比
<b>市</b>	<b>836</b>	<b>6,306,112</b>	<b>86.8</b>	<b>836</b>	<b>6,306,112</b>	<b>87.8</b>	<b>86.8</b>	<b>51,826</b>	<b>314,769,728</b>	<b>87.7</b>	<b>92.7</b>
宇都宮市	214	1,806,410	70.4	214	1,806,410	25.1	70.4	16,031	95,054,920	26.5	91.5
足利市	69	396,350	66.8	69	396,350	5.5	66.8	4,349	29,197,640	8.1	89.8
栃木市	82	697,250	110.9	82	697,250	9.7	110.9	4,509	27,969,181	7.8	94.3
佐野市	63	479,930	130.1	63	479,930	6.7	130.1	3,665	23,933,788	6.7	95.6
鹿沼市	68	596,542	137.4	68	596,542	8.3	137.4	3,377	20,156,793	5.6	90.1
日光市	35	282,800	104.0	35	282,800	3.9	104.0	2,797	16,197,259	4.5	91.9
小山市	83	655,049	80.9	83	655,049	9.1	80.9	4,501	29,056,159	8.1	92.5
真岡市	27	156,400	63.1	27	156,400	2.2	63.1	2,045	9,983,237	2.8	92.4
大田原市	48	275,800	79.2	48	275,800	3.8	79.2	2,483	15,955,902	4.4	96.7
矢板市	14	55,300	76.3	14	55,300	0.8	76.3	897	4,338,035	1.2	85.1
那須塩原市	78	532,650	112.2	78	532,650	7.4	112.2	4,061	25,460,059	7.1	94.6
さくら市	18	117,100	61.1	18	117,100	1.6	61.1	1,119	7,741,009	2.2	100.3
那須烏山市	17	115,000	105.3	17	115,000	1.6	105.3	830	3,939,230	1.1	89.0
下野市	20	139,531	93.3	20	139,531	1.9	93.3	1,162	5,786,517	1.6	100.1
<b>町</b>	<b>114</b>	<b>801,400</b>	<b>102.2</b>	<b>114</b>	<b>801,400</b>	<b>11.2</b>	<b>102.2</b>	<b>6,939</b>	<b>34,549,432</b>	<b>9.6</b>	<b>91.8</b>
上三川町	12	96,900	68.1	12	96,900	1.3	68.1	653	3,369,672	0.9	88.5
益子町	12	110,000	154.9	12	110,000	1.5	154.9	882	3,409,826	1.0	97.1
茂木町	9	30,410	97.2	9	30,410	0.4	97.2	570	2,258,456	0.6	90.3
市貝町	2	7,500	19.4	2	7,500	0.1	19.4	369	1,856,357	0.5	89.8
芳賀町	9	45,100	130.7	9	45,100	0.6	130.7	428	1,952,918	0.5	89.6
壬生町	22	158,920	137.2	22	158,920	2.2	137.2	1,053	6,070,072	1.7	98.0
野木町	6	25,000	32.9	6	25,000	0.3	32.9	457	1,977,559	0.6	88.3
塩谷町	2	41,500	172.2	2	41,500	0.6	172.2	236	1,191,649	0.3	93.0
高根沢町	14	154,200	155.9	14	154,200	2.1	155.9	653	3,707,673	1.0	89.2
那須町	19	96,390	91.3	19	96,390	1.3	91.3	1,176	7,031,170	2.0	90.9
那珂川町	7	35,480	77.8	7	35,480	0.5	77.8	462	1,724,081	0.5	88.4
<b>県外</b>	<b>5</b>	<b>75,980</b>	<b>184.7</b>	<b>5</b>	<b>75,980</b>	<b>1.1</b>	<b>184.7</b>	<b>611</b>	<b>9,409,697</b>	<b>2.6</b>	<b>94.3</b>
<b>合計</b>	<b>955</b>	<b>7,183,492</b>	<b>88.8</b>	<b>955</b>	<b>7,183,492</b>	<b>100.0</b>	<b>88.8</b>	<b>59,376</b>	<b>358,728,857</b>	<b>100.0</b>	<b>92.6</b>

(単位:件、千円、%)

代 位 弁 済							代 位 弁 済 率		市 町 村
当 月 中			当 年 度 累 計				当年度中	前年同月	
件 数	金 額	前年比	件 数	金 額	構成比	前年比			
57	279,069	103.5	57	279,069	97.1	103.5	0.09	0.08	市
16	54,269	61.7	16	54,269	18.9	61.7	0.06	0.08	宇都宮市
3	17,711	16.4	3	17,711	6.2	16.4	0.06	0.33	足利市
10	40,236	194.7	10	40,236	14.0	194.7	0.14	0.07	栃木市
—	—	—	—	—	—	—	—	0.04	佐野市
10	68,563	—	10	68,563	23.9	—	0.34	—	鹿沼市
2	32,013	—	2	32,013	11.1	—	0.20	—	日光市
9	39,574	—	9	39,574	13.8	—	0.14	—	小山市
2	12,192	—	2	12,192	4.2	—	0.12	—	真岡市
2	4,638	123.1	2	4,638	1.6	123.1	0.03	0.02	大田原市
—	—	—	—	—	—	—	—	—	矢板市
3	9,872	42.1	3	9,872	3.4	42.1	0.04	0.09	那須塩原市
—	—	—	—	—	—	—	—	—	さくら市
—	—	—	—	—	—	—	—	0.23	那須烏山市
—	—	—	—	—	—	—	—	0.10	下野市
3	8,350	—	3	8,350	2.9	—	0.02	—	町
—	—	—	—	—	—	—	—	—	上三川町
—	—	—	—	—	—	—	—	—	益子町
—	—	—	—	—	—	—	—	—	茂木町
—	—	—	—	—	—	—	—	—	市貝町
—	—	—	—	—	—	—	—	—	芳賀町
—	—	—	—	—	—	—	—	—	壬生町
—	—	—	—	—	—	—	—	—	野木町
—	—	—	—	—	—	—	—	—	塩谷町
—	—	—	—	—	—	—	—	—	高根沢町
—	—	—	—	—	—	—	—	—	那須町
3	8,350	—	3	8,350	2.9	—	0.48	—	那珂川町
—	—	—	—	—	—	—	—	—	県外
60	287,420	106.6	60	287,420	100.0	106.6	0.08	0.07	合 計

## 当協会の取り組みおよび保証制度のご紹介

### 創業等連携サポート制度

創業等連携サポート制度は、創業または分社化を目指すみなさまを地域の支援機関と当協会が連携し、事業の成長を支援することを目的とし創設した制度です。

ご利用いただける方	創業等関連保証または創業関連保証いずれかの要件を満たし、次の①または②に該当する方 ①認定支援機関(※1)による創業等計画の策定支援を受けた方 ②保証付融資および日本政策金融公庫による融資との協調融資により資金調達を行う方
保証料率	0.60%または0.45% [申込人(法人の場合は代表者)が女性、若者(35歳未満)、シニア(55歳以上)の場合](※2)
取扱期間	平成30年3月30日(融資実行分)まで

※1 認定支援機関とは、「中小企業等経営強化法第21条第1項」の規定に基づき国が認定した経営革新等支援機関を指します。

※2 若者・シニアの年齢判定は当協会申込受付日を基準とします。

### 新事業展開促進保証料率割引制度(通称:新事業割)

新事業展開に係る保証について保証料率を割り引くことにより、中小企業・小規模事業者のみなさまが取り組む新商品・新サービスの開発や地域ブランドの創造、販路開拓等の新たな事業活動を支援することを目的とし創設した制度です。

ご利用いただける方	新事業展開の実施に必要な資金を調達する中小企業・小規模事業者
対象となる保証	次のいずれかの保証(ただし、責任共有制度の対象に限る。) ①経営革新関連保証 ②異分野連携新事業分野開拓関連保証 ③地域産業資源活用事業関連保証 ④農商工等連携事業関連保証
保証料率	0.60% ※現行の保証料率0.70%から0.10%の引き下げ
取扱期間	平成30年3月30日(融資実行分)まで

### 設備投資促進保証料率割引制度(通称:設備割)

設備資金に係る保証について保証料率を割り引くことにより、中小企業・小規模事業者のみなさまの設備投資を促進し、持続的な成長・発展を支援することを目的とし創設した制度です。

ご利用いただける方	設備資金を調達する中小企業・小規模事業者
対象となる保証	次のいずれかの保証制度を利用した設備資金に係る保証 ①一般保証 ②中小企業特定社債保証制度 ③経営者保証ガイドライン対応保証制度 ④商工いきいき特別保証制度 ただし、①および④については、責任共有制度および保証料率弾力化の対象に限ります。また、資金使途が運転設備資金となる保証は対象外となります。
保証料率	0.405%~1.710% ※各区分の基準保証料率から一律10%割引 なお、「会計処理に関する割引」および「有担保割引」の併用も可能です。ただし、上記②については、「会計処理に関する割引」における「『中小企業の会計に関する基本要領』に基づく割引」の対象外となります。
取扱期間	平成30年3月30日(当協会申込受付分)まで

## 経営力向上関連保証

ご利用いただける方	経営力向上計画を主務大臣に提出し認定を受けた中小企業・小規模事業者で、認定経営力向上計画に従って経営力向上に係る事業を実施する方
保証限度額	普通保証 2億円 無担保保証 8,000万円 (うち特別小口保証 1,250万円) 新事業開拓保証 3億円 海外投資関係保証 3億円
対象資金	認定経営力向上計画に従って行われる経営力向上に係る事業のうち新事業活動の実施に必要なとなる運転資金・設備資金
保証期間	(運転資金)5年以内 (設備資金)7年以内 ※いずれも据置期間12か月以内
保証人	法人代表者以外は原則不要
担保	必要に応じて
保証料率	《普通保証・無担保保証・特別小口保証(責任共有対象外のみ)》 0.60%(責任共有対象) 0.80%(責任共有対象外) 《新事業開拓保証・海外投資関係保証》 1.00%(責任共有対象) 1.15%(責任共有対象外)

2017  
vol.380

# 5

## 保証だより

## ハーモニーサポート保証

ご利用いただける方	業歴が3年以上ある方
保証限度額	2億8,000万円 ただし、運転資金については平均月商の3倍以内となります。
対象資金	運転資金、借換資金、設備資金 ただし、借換資金の対象は本制度による借入のみとなります。
保証期間	(運転資金)10年以内 (設備資金)20年以内 ※いずれも据置期間12か月以内
保証人	法人代表者以外は原則不要
担保	必要に応じて
保証料率	0.405%~1.710% ※各区分の基準保証料率から <b>一律10%割引</b> き
その他	本制度による借入(保証付借入)と同時に、当協会の保証を付さない借入(金融機関プロパー)を、保証付借入の6割以上の額で借り入れする必要があります。

※保証付借入=総借入額×62.5% 金融機関プロパー=総借入額×37.5%

## 小口零細企業保証制度

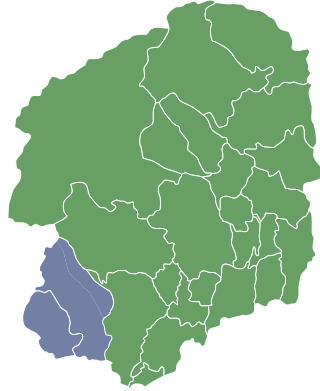
ご利用いただける方	常時使用する従業員が20人(宿泊業・娯楽業を除く商業・サービス業は5人)以下の方
保証限度額	1,250万円 ただし、既存の保証付借入の残高と合算して1,250万円以内となる保証に限る。
対象資金	運転資金、設備資金
保証期間	10年以内(据置期間6か月以内)
保証人	法人代表者以外は原則不要
担保	原則不要
保証料率	0.40%~2.10% ※各区分の基準保証料率から <b>一律0.10%引き下げ実施中</b> (平成30年3月30日(当協会申込受付分)まで)

## 表紙写真

なかちゃん  
(那珂川町)  
【那珂川町 商工観光課】

「なかちゃん」は、那珂川町の町名の由来にもなった那珂川をモチーフにしたご当地キャラクターです。頭とマフラーは川の流れを表し、額には清流那珂川の鮎を乗せ、スカートには町章がデザインされています。町の魅力をたくさんの人に知ってもらうために町内外のイベントに参加しています。イベントで見かけたら、なかちゃんと「なか」よくしてあげてください!

【プロフィール】  
生年月日:平成22年10月3日  
性別:女の子  
好きな食べ物:いちご、たけのこご飯、餃子

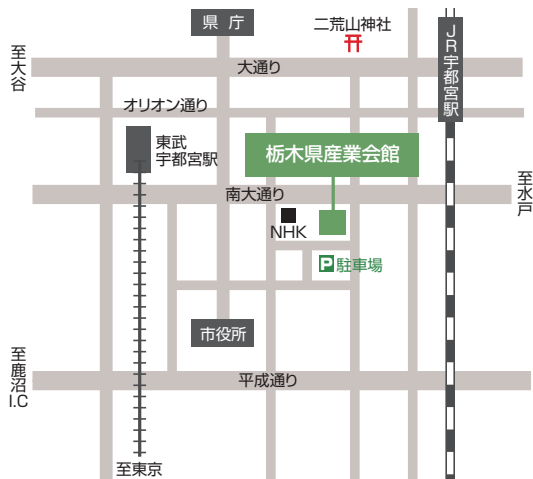


## 本所

〒320-8618 宇都宮市中央3丁目1番4号  
栃木県産業会館

### お問い合わせ

総務課・企画課 TEL.028-635-2121  
保証一課 TEL.028-635-8883  
保証二課 TEL.028-635-8884  
企業支援課 TEL.028-635-2195  
期中管理課 TEL.028-635-8886  
管理課・管理事務課 TEL.028-635-2122  
代位弁済課 TEL.028-635-8885

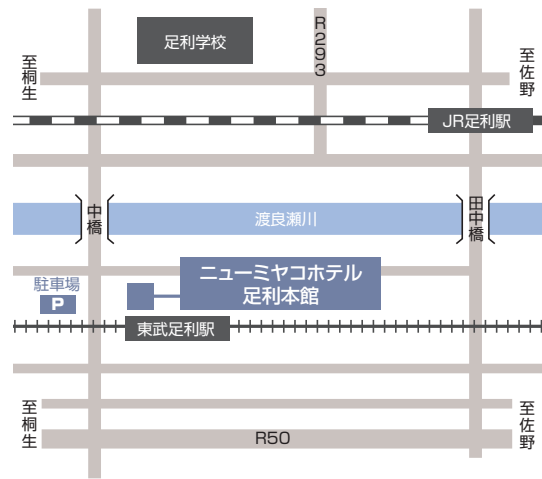


## 足利支所

〒326-0821 足利市南町4254番地1  
ニューミヤコホテル足利本館

### お問い合わせ

業 務 課 TEL.0284-70-6339



明日をひらく中小企業とともに

栃木県信用保証協会



<http://www.cgc-tochigi.or.jp/>



この印刷物は「環境にやさしく」をモットーに「大豆油インキ」、「古紙配合率100%再生紙」、「E3PAのゴールドプラス標準」に適合した地球環境にやさしい印刷方法で作成されています E3PA:環境保護印刷推進協議会