



## 保証だより

TOCHIGI GUARANTEE  
第386号 平成29年11月発行  
編集発行 栃木県信用保証協会



(鹿沼市 ベリーちゃん)

### CONTENTS

NPO法人の保証取扱いのご案内	02
創業セミナー「信用保証協会ベリーカフェ」を開催しました	04
「栃木県中小企業診断士会との情報交換会」を開催しました	
「地域企業経営力向上応援キャンペーン」中間報告	05
INFORMATION	
「ものづくり展示企業・商談会2017」(共催)のご案内	07
金融機関のみなさまへ	
各種保証制度利用企業に係る報告書の提出をお願いします	
金融機関のみなさまへ	
設備資金に係る融資実行後、領収書等の写しのご提出をお願いします	08
経営相談会のご案内	
RADIO BERRY「SHINE!」のご案内	
協賛イベントのご案内	09
創業セミナーに職員を派遣しました	
金融機関勉強会に当協会の職員が出席しました	
12月のスケジュール	
平成29年10月の保証動向	10
平成29年10月保証承諾ベスト30	12
保証債務残高群別平成29年10月保証承諾・件数ベスト15	13
各種統計(平成29年10月)	15
当協会の取り組みおよび保証制度のご紹介	24

# NPO法人の保証取扱いのご案内

平成27年10月1日から、特定非営利活動法人（NPO法人）が新たに信用保証の対象に追加されていますので、ぜひご利用ください。

NPO法人は個人事業主や会社と同様に信用保証制度をご利用いただけますが、次のとおり一部取扱いが異なる点がありますので、ご注意ください。

## 1. 対象となる方

### (1) 企業規模

次の従業員の規模要件を満たす方が保証の対象となります。

製造業・建設業等	卸売業・サービス業	小売業・飲食店
300人以下	100人以下	50人以下

※NPO法人には資本金の規模要件はありません。

### (2) 所在地、業種、許認可

個人事業主や会社の場合と同様の取扱いとなります。

## 2. 利用できる保証制度

一部の保証制度を除き、原則として全ての保証制度が利用可能となります。

### 利用出来ない保証制度(例)

- ・ 小口零細企業保証制度(自治体制度版を含む)【※】
- ・ 制度の要綱・要領等でNPO法人を対象外としているもの
- ・ 特例保険に係る保証制度で、根拠法においてNPO法人を対象外としているもの(創業関連保証、創業等関連保証、経営革新関連保証、経営改善サポート保証等)
- ・ 中小企業特定社債保証

【※】医業を主たる事業とする小規模NPO法人は利用可能となります。

## 3. 責任共有制度

一部の保証を除き、原則として全ての保証が責任共有制度の対象(80%保証)となるため、次の保証は利用できません。

### 責任共有制度の対象外(100%保証)となる保証(例)

- ・ セーフティネット保証(経営安定関連保証)1号～6号
- ・ 災害関係保証
- ・ 東日本大震災復興緊急保証
- ・ 特別小口保証(医業を主たる事業とする小規模NPO法人に限る。)

## 4. 信用保証料

財務内容等に応じて、弾力化された保証料率が適用されます。(個人事業主や会社と同様、①から⑨区分のカテゴリに分類し、保証料率を算出します。)

ただし、「複式簿記」を採用していないなど区分が分類できない場合については、⑤区分が採用されます。また、利用する保証制度の要綱等において固定の保証料率が定められている場合は、その保証料率が適用されます。

なお、会計処理に関する割引は適用されません。

## 5. 保証申込時の必要書類

個人事業主や会社が通常提出する書類に加えて、NPO法人の場合は所轄庁に提出した次の書類が必要となります。

- ・ 事業報告書
- ・ 計算書類(活動計算書及び貸借対照表)及び財産目録
- ・ 年間役員名簿
- ・ 社員のうち10人以上の者の氏名及び住所を記載した書面

## 6. 「信用保証委託申込書」記入時の留意点

(1) 従業員数(常用(役員・家族を除く))

雇用契約関係のないボランティアや就労支援事業による非雇用型の障害者については、常用使用する従業員に含まれません。

組 織	1 個人 2 株式 3 有限 4 合名 5 合資 6 合同 7 士業法人 8 組合 9 医療法人 10 その他法人									
資本金	0 円		常用(役員・家族除く) 12 名		生年月日		西暦 明 大 昭 平			
後 継 者	1 無 2 有		常用(役員・家族)		また は 設立年月日		23 年 10 月 15 日			
業 種	(主たる業種) 訪問介護事業				取扱品目		訪問介護 65 %			
	(従たる業種) 特定旅客自動運送業				(％で表示)		福祉有償運送 35 %			
会計処理	1 中小企業会計に準拠 2 非準拠		(個人事業主の方)貸借対照表作成の有無				1 無 2 有			
許認可等	1 不要 2 有 (当該事業に係る許認可証等を取得し、適法に事業を営んでいることを宣誓いたします)									

(2) 最近12か月の売上

収入の形態にかかわらず、事業型収入(事業収入や助成金・補助金等収入)・寄付金等収入(寄付金や会費等の収入)を合算したNPO法人全体の収入を記入してください。

最 近 12 か 月 の 売 上	29/10	12,151 千円	29/6	9,875 千円	29/2	6,909 千円
	29/9	8,705 千円	29/5	7,777 千円	29/1	11,175 千円
	29/8	10,602 千円	29/4	15,056 千円	28/12	8,016 千円
	29/7	14,817 千円	29/3	10,043 千円	28/11	7,881 千円

## 7. 自治体の制度融資

以下の自治体では、制度融資においてNPO法人を対象としています。制度融資を利用した場合、低い貸付利率が適用されるほか、自治体によっては信用保証料の補助を行っているため、資金調達コストの負担軽減を図ることができます。なお、制度融資の詳細につきましては、各自治体にご確認ください。

【NPO法人を制度融資の対象としている自治体(平成29年11月現在)】

足利市	栃木市	大田原市	矢板市	那須塩原市
さくら市	那須烏山市	下野市	茂木町	市貝町
高根沢町	那須町	那珂川町		

※自治体によっては一部の制度融資に限り対象としている場合がありますので、ご注意ください。



## 創業セミナー「信用保証協会ベリーカフェ」を開催しました

11月12日(日)に宇都宮市の「石の蔵」において、創業を予定されている方向けに創業セミナー「信用保証協会ベリーカフェ」を開催しました。

基調講演は株式会社つ・い・つ・い 代表取締役 遠藤貴子さんを講師として迎え、「夢を叶える秘密の方法『夢ノート』作成の仕方」というテーマでご講演いただきました。その後、当協会の保証を利用し創業した5名の起業家(アンバサダー)を交えてのグループディスカッションを行い、最後に参加者全員での交流会を行いました。

定員(20名)を超える創業意欲が旺盛な23名の方にご参加いただき、活発な意見交換が行われました。参加者からは、「創業に向けた具体的なイメージが湧いた」、「参加者同士の交流ができて良かった」、「夢ノートを早速作成したい」、「保証協会を理解できた」などの感想をいただきました。

当協会では、地域経済の活性化に向けて今後も各種セミナーを開催してまいりますので、よろしくお願いいたします。



株式会社つ・い・つ・い 代表取締役 遠藤貴子さんによる  
基調講演「夢を叶える秘密の方法『夢ノート』作成の仕方」



起業家(アンバサダー)を交えてのグループディスカッション



参加者全員での交流会

## 「栃木県中小企業診断士会との情報交換会」を開催しました

10月25日(水)当協会会議室において、栃木県中小企業診断士会との連携を一層強化し、中小企業者に対する円滑な経営支援を実施することを目的として、「栃木県中小企業診断士会との情報交換会」を開催しました。

会議では経営安定化支援事業の取り組み等について活発な意見交換・情報交換を行いました。



## 「地域企業経営力向上応援キャンペーン」中間報告

金融機関のみなさまと連携し、起業・創業の増加、設備投資等による生産性の向上、小規模事業者の資金繰りの円滑化等に資する保証制度を通じて、県内中小企業・小規模事業者のみなさまの経営力向上を図るため実施している「地域企業経営力向上応援キャンペーン」の10月末時点の実績についてご報告します。

なお、キャンペーン期間は1月31日(融資実行分)までとなります。

### 【部門別・グループ別ベスト3(10月末保証承諾基準)】

#### ①創業支援部門

グループ	第1位	件数	第2位	件数	第3位	件数
A	足利銀行 黒磯支店	1	—	—	—	—
B	栃木銀行 今市支店	2	大田原信用金庫 西那須野支店	1	栃木銀行 大田原支店	1
C	栃木銀行 小金井支店	2	栃木銀行 三島支店	1	栃木銀行 西那須野支店	1
D	群馬銀行 宇都宮東支店	1	栃木銀行 小山支店	1	足利銀行 石橋支店	1
E	烏山信用金庫 氏家支店	2	足利小山信用金庫 栗宮支店	1	那須信用組合 黒磯支店	1
F	常陽銀行 栃木支店	1	那須信用組合 黒磯西支店	1	白河信用金庫 黒磯支店 栃木信用金庫 東支店	1

#### ②小規模事業者支援部門

グループ	第1位	件数	第2位	件数	第3位	件数
A	栃木銀行 本店営業部	4	足利銀行 今市支店	3	足利銀行 黒磯支店	2
B	栃木銀行 足利支店 大田原信用金庫 本店営業部	2	—	—	栃木銀行 氏家支店	1
C	栃木銀行 鹿沼東支店	3	栃木銀行 佐野支店	3	栃木銀行 日光支店	2
D	烏山信用金庫 本店営業部	4	東和銀行 足利支店	4	栃木銀行 宝積寺支店	3
E	鹿沼相互信用金庫 宇都宮支店	3	栃木銀行 御幸ヶ原支店	3	佐野信用金庫 南支店	3
F	足利小山信用金庫 野木支店	3	大田原信用金庫 美原支店	2	佐野信用金庫 岩舟支店	2

#### ③生産性向上支援部門

グループ	第1位	件数	第2位	件数	第3位	件数
A	栃木銀行 黒磯支店	1	—	—	—	—
B	栃木銀行 氏家支店	2	足利銀行 峰町支店	1	足利銀行 真岡支店	1
C	栃木銀行 茂木支店	4	栃木銀行 西那須野支店	1	栃木銀行 馬場町支店	1
D	真岡信用組合 荒町支店	3	栃木銀行 足利南支店	2	足利銀行 石橋支店	2
E	足利小山信用金庫 山前支店	3	栃木信用金庫 桜通り支店	2	足利小山信用金庫 城南支店	1
F	白河信用金庫 大田原支店	1	烏山信用金庫 茂木支店 那須信用組合 馬頭支店	1	—	—

#### ④金融機関連携部門

グループ	第1位	件数	第2位	件数	第3位	件数
A	足利銀行 宇都宮中央支店	2	足利銀行 栃木支店	1	群馬銀行 佐野支店	1
B	足利銀行 新栃木支店 栃木銀行 陽南支店	1	—	—	足利銀行 峰町支店	1
C	足利銀行 東支店	1	栃木銀行 馬場町支店	1	—	—
D	佐野信用金庫 本店営業部	1	足利小山信用金庫 本店営業部	1	烏山信用金庫 本店営業部	1
E	群馬銀行 足利南支店	2	鹿沼相互信用金庫 戸祭支店	1	—	—
F	商工組合中央金庫 足利支店	1	—	—	—	—

#### ⑤経営支援部門

グループ	第1位	件数	第2位	件数	第3位	件数
A	足利銀行 小山東支店	3	群馬銀行 佐野支店	2	足利銀行 江曾島支店	2
B	足利銀行 宝積寺支店	4	大田原信用金庫 本店営業部	3	足利銀行 氏家支店	2
C	群馬銀行 足利支店	2	栃木銀行 茂木支店	2	栃木銀行 鹿沼支店	1
D	栃木銀行 石橋支店	3	足利銀行 栗野支店	2	鹿沼相互信用金庫 今市支店	2
E	足利銀行 茂木支店	2	栃木信用金庫 佐野南支店	2	烏山信用金庫 氏家支店	2
F	足利小山信用金庫 駅東支店	3	白河信用金庫 黒磯支店	2	足利銀行 小山南リテールセンター	1

#### ⑥地公体制度部門

グループ	第1位	件数	第2位	件数	第3位	件数
A	栃木銀行 本店営業部	14	足利銀行 一条町支店	7	足利銀行 本店営業部	6
B	足利銀行 峰町支店	5	栃木銀行 矢板支店	4	栃木銀行 宇都宮東支店	4
C	大田原信用金庫 黒磯支店	5	栃木銀行 若草支店	4	足利銀行 矢板支店	4
D	栃木銀行 兵庫塚支店	10	栃木銀行 三の沢支店	7	栃木銀行 築瀬支店	7
E	栃木銀行 栃木西支店	3	栃木信用金庫 藤岡支店 栃木信用金庫 桜通り支店	3	—	—
F	足利小山信用金庫 八幡支店	4	佐野信用金庫 石塚支店	4	栃木信用金庫 江曾島支店	4

※融資実行件数が同数の場合は、融資実行額が大きい順となります。

キャンペーンの対象となる保証等については、  
「保証だより」10月号をご覧ください。



## I N F O R M A T I O N



## 「ものづくり企業展示・商談会2017」(共催)のご案内

当協会は、足利銀行が主催する「ものづくり企業展示・商談会2017」に共催機関として参加します。

今年で7回目を迎える同展示・商談会は、①中小企業に技術展示の機会を提供することで企業間の受発注のきっかけを作り、ビジネスチャンス拡大を支援する、②栃木県内の金融機関、栃木県、当協会が連携し、地元企業の育成、地域経済の発展に貢献することを目的に開催されます。

多くのおみなさまのご来場をお待ちしています。

なお、当協会もブース出展する予定ですので、お気軽にお立ち寄りください。

### 前回開催実績

開催日：平成28年11月17日  
出展企業数：148社  
発注企業数：22社  
参加者数：1,000人

### 【開催概要】

日 時	平成29年12月12日(火)	会 場	マロニエプラザ 大展示場
	午前10時から午後4時	主 催 機 関	足利銀行
共 催 機 関	足利小山信用金庫、栃木信用金庫、鹿沼相互信用金庫、佐野信用金庫、大田原信用金庫、烏山信用金庫、真岡信用組合、那須信用組合、栃木県、栃木県信用保証協会		
ホームページ	<a href="http://www.ashigin-shoudankai.jp/monodukuri/">http://www.ashigin-shoudankai.jp/monodukuri/</a>		

## 金融機関のおみなさまへ

### 各種保証制度利用企業に係る報告書の提出をお願いします

次の保証制度につきましては、制度要綱の定めにより、制度利用企業の事業年度毎に計画の実施状況や財務情報等に係る報告が必要となりますので、報告書および直近の決算書のご提出をお願いします。

	経営力強化保証・条件変更改善型借換保証	経営改善サポート保証 (事業再生計画実施関連保証)
提出書類	①事業計画実行状況等報告書(※) ②直近決算書	①事業再生計画実行状況等報告書(※) ②直近決算書
提出期間	3～5事業年度(保証期間および計画期間により異なる)	原則3年間
報告内容	①計画の実行状況 ②金融機関および認定経営革新等支援機関の経営支援の状況	①計画の実行状況 ②金融機関の経営支援の状況

(※)当協会ホームページからダウンロードできますのでご利用ください。

なお、同報告書の内容を網羅するものであれば、任意書式でも差し支えありません。

### お問い合わせ

本 所：保証一課	TEL028-635-8883	足利支所：業務課	TEL0284-70-6339
保証二課	TEL028-635-8884		
企業支援課	TEL028-635-2195		
期中管理課	TEL028-635-8886		



## I N F O R M A T I O N

### 金融機関のみなさまへ 設備資金に係る融資実行後、領収書等の写しのご提出をお願いします

設備資金に係る融資を実行した際は、当該設備資金の領収書等の写しを当協会宛てにご提出いただいておりますが、保証申込の際に前回融資実行した設備資金の領収書等の確認ができておらず、保証決定までに時間を要するケースが散見されます。

設備資金に係る融資を実行した際は、次回の保証申込時にスムーズな取り扱いができるよう、保証内容と相違ない設備であることをご確認のうえ、速やかに領収書等の写しを当協会宛てにご提出いただきますようお願いいたします。

なお、ご確認の際は、当協会ホームページ（「金融機関専用」→「書式ダウンロード」）に掲載している「設備完了確認シート」をご活用ください。

### 経営相談会のご案内

当協会では、県内の中小企業・小規模事業者のみなさまの経営に関するご相談、創業をお考えのみなさまからのご相談をお受けするため、経営相談会を開催しています。

経営相談会では、外部の中小企業診断士や当協会の職員がみなさまからのご相談をお受けしますので、お気軽にご利用ください。

ご利用を希望される方は、当協会企業支援課(TEL028-635-2195)までご連絡いただくか、当協会ホームページ（「経営をサポートします」→「経営相談会」）からお申し込みください。

中小企業診断士による経営相談会	当協会職員による経営相談会
<b>【開催日時】</b> 12月21日(木) 午後1時から午後5時 <b>【開催場所】</b> 当協会本所・足利支所 <b>【相談内容】</b> 専門的な経営課題に関するご相談 創業に関するご相談など	<b>【開催日時】</b> 12月7日(木)、21日(木) 午前9時から午後5時 <b>【開催場所】</b> 当協会本所・足利支所 <b>【相談内容】</b> 資金繰りのご相談 保証の利用に関するご相談など

### RADIO BERRY「SHINE!」のご案内

FMラジオ局RADIO BERRYにおいて、当協会が番組提供を行っている「SHINE!」を放送しています。また、RADIO BERRYのホームページにおいて、過去の番組音源を配信していますので、ぜひお聴きください。

同番組は、現在活躍中の企業やこれから羽ばたこうとする企業など、栃木県内の輝く(SHINE)企業の経営者をゲストに迎え、起業のきっかけから今後の展望などについて紹介しており、創業後間もない方や創業をお考えの方に参考となる内容となっています。

放送局	RADIO BERRY(周波数76.4MHz他)	放送時間	毎週月曜日
番組ホームページ	<a href="http://www.berry.co.jp/shine/">http://www.berry.co.jp/shine/</a>		午後5時15分から午後5時20分

#### 【出演者情報】

出演月	出演者	所在地	業種
12月 (予定)	やじろべえ治療院 代表 柳橋正幸さん	小山市	療術業
11月	株式会社Ruderal 代表取締役 小池富子さん	宇都宮市	デザイン業
10月	那須フローラ株式会社 代表取締役 石井春美さん	大田原市	老人福祉・介護事業



## I N F O R M A T I O N



## 協賛イベントのご案内

当協会は、県内各市町の地域活性化にお役立ていただくため、各市町や関係団体等が主催するイベントに協賛しています。

市町名	イベント名	開催日(期間)・会場
栃木市	ど田舎にしかた祭り	平成29年12月3日(日) 道の駅にしかた及び東側田んぼ
足利市	第13回足利そば祭り そば巡り合戦	平成29年12月9日(土)から平成30年2月12日(月) 足利市内の「第13回足利そば祭り そば巡り合戦」参加そば店

## 創業セミナーに職員を派遣しました

次の創業セミナーに当協会の職員を講師として派遣し、信用保証制度や創業関係の保証制度などについてご説明させていただきました。

出席日	主催	講座名
10月29日	栃木県商工会議所連合会	栃木県商工会議所創業スクール
11月 4日	鹿沼商工会議所	かめま創業塾
11月 8日	西那須野商工会	西那須野創業塾

## 金融機関勉強会に当協会の職員が出席しました

金融機関の勉強会に当協会の職員が出席し、保証制度や審査のポイントなどについてご説明させていただいていますので、お気軽に保証一課保証統括係(TEL028-635-8883)までご連絡ください。

出席日	金融機関	対象店舗
10月23日	鹿沼相互信用金庫	本店営業部、粟野支店、金崎支店、駅前支店、南支店、仲町支店、宇都宮支店、緑町支店、東支店、今市支店、戸祭支店
11月14日	足利銀行	小山支店、小山東支店、間々田支店、小山北リテールセンター、小山南リテールセンター、古河支店、野木支店、結城支店

## 12月のスケジュール

12月のスケジュール		
6	水	商工団体担当者との事務打ち合わせ会議
7	木	当協会職員による経営相談会
8	金	代位弁済実行日(書類引渡しは前日)
13	水	後継者支援セミナー
21	木	中小企業診断士による経営相談会 当協会職員による経営相談会
22	金	代位弁済実行日(書類引渡しは前日)
29	金	年内最終営業日

日	月	火	水	木	金	土
26	27	28	29	30	1	2
3	4	5	6	7	8	9
10	11	12	13	14	15	16
17	18	19	20	21	22	23
24	25	26	27	28	29	30
31	1	2	3	4	5	6

## 平成29年10月の保証動向

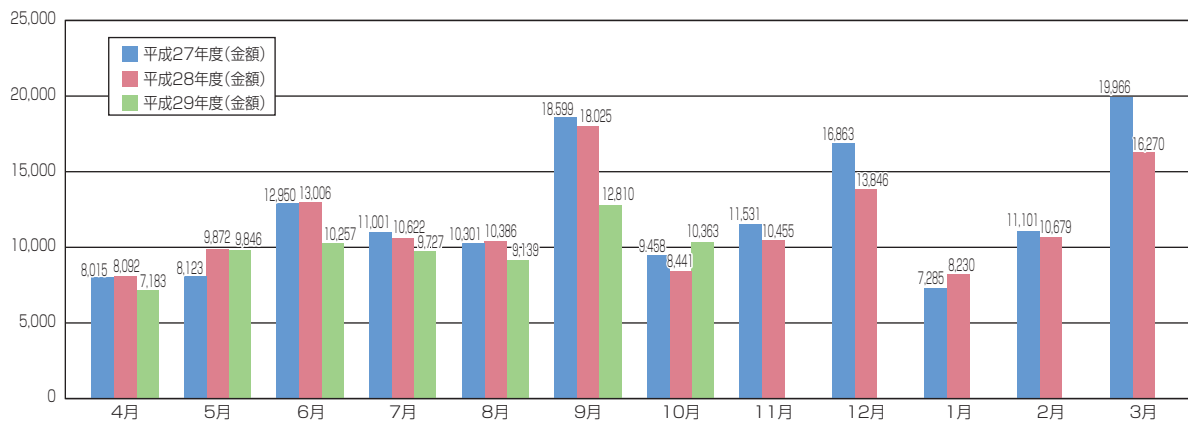
(単位:件、百万円、%)

	当月中				当年度累計			
	件数	前年比	金額	前年比	件数	前年比	金額	前年比
保証申込	1,238	105.5	10,363	109.7	8,614	90.2	72,234	87.6
保証承諾	1,159	107.8	9,710	115.0	8,289	90.4	68,673	87.5
保証債務残高	—	—	—	—	57,104	93.1	339,165	90.6
条件変更	844	111.3	7,090	92.5	5,928	98.7	52,589	94.1
事故報告	63	64.9	443	92.1	524	78.7	3,627	83.8
代位弁済(元利)	80	114.3	517	120.5	436	92.2	3,088	113.8

### ■ 保証承諾

件数1,159件(前年比107.8%)、金額97億10百万円(同115.0%)と、件数・金額ともに前年を上回りました。制度別では、一般保証の金額が前年比137.8%、協会制度の金額が前年比133.3%と前年を上回りました。業種別では、飲食店の金額が前年比161.2%、小売業の金額が前年比140.6%となったのをはじめ、多くの業種で前年を上回りました。

(単位:百万円)



### 【制度別】

(単位:件、百万円、%)

	当月中				当年度累計			
	件数	金額	構成比	前年比	件数	金額	構成比	前年比
一般保証	387	4,421	45.5	137.8	2,291	27,873	40.6	91.9
制度保証	772	5,290	54.5	101.1	5,998	40,800	59.4	84.8
協会制度	144	1,915	19.7	133.3	1,126	14,773	21.5	82.1
県制度	186	1,136	11.7	76.1	1,449	9,149	13.3	77.2
市町村制度	442	2,239	23.1	97.2	3,423	16,878	24.6	92.5
合計	1,159	9,710	100.0	115.0	8,289	68,673	100.0	87.5

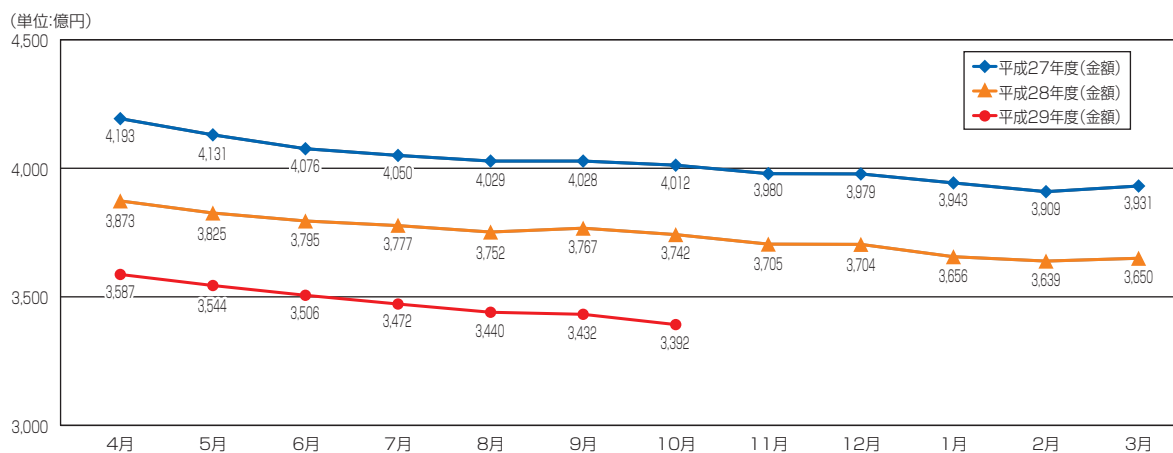
### 【業種別】

(単位:件、百万円、%)

	当月中				当年度累計			
	件数	金額	構成比	前年比	件数	金額	構成比	前年比
建設業	392	3,215	33.1	107.9	2,866	22,587	32.9	86.7
製造業	190	1,631	16.8	113.2	1,369	13,129	19.1	89.8
サービス業	140	960	9.9	128.8	1,073	8,029	11.7	82.0
運送業	50	610	6.3	132.0	304	3,090	4.5	89.3
卸売業	127	1,206	12.4	119.4	782	8,310	12.1	85.8
小売業	152	1,450	14.9	140.6	1,109	8,853	12.9	94.0
飲食店	59	293	3.0	161.2	449	1,942	2.8	87.6
その他	49	344	3.5	58.3	337	2,734	4.0	85.0
合計	1,159	9,710	100.0	115.0	8,289	68,673	100.0	87.5

## ■ 保証債務残高

件数57,104件(前年比93.1%)、金額3,391億65百万円(同90.6%)となりました。



## ■ 期間及び返済方法に係る条件変更

件数844件(前年比111.3%)、金額70億90百万円(同92.5%)と、件数は前年を上回りましたが、金額は前年を下回りました。

(単位:件、百万円、%)

	当月中				当年度累計			
	件数	金額	構成比	前年比	件数	金額	構成比	前年比
期間延長	403	2,792	39.4	104.9	2,850	20,569	39.1	109.9
終期不変	437	4,280	60.4	86.8	3,061	31,843	60.6	86.9
期間短縮	4	18	0.3	25.4	17	177	0.3	33.2
合計	844	7,090	100.0	92.5	5,928	52,589	100.0	94.1

## ■ 利用企業数

利用企業数は22,797企業となり、県内中小企業者数63,516企業(中小企業白書2017年版 付属統計資料)に占める利用率は35.9%となりました。

(単位:%)

	県内中小企業者数	利用企業数	利用率
平成28年3月末	63,516	24,146	38.0
平成29年3月末	63,516	23,381	36.8
平成29年10月末	63,516	22,797	35.9

## 平成29年10月保証承諾ベスト30

(単位:千円)

順位	金融機関	店舗	金額	
			当月中	当年度累計
1	栃木銀行	大田原西支店	308,750	532,750
2	栃木銀行	本店営業部	232,500	1,514,820
3	足利銀行	本店営業部	227,000	1,360,221
4	足利銀行	宝積寺支店	193,311	496,530
5	栃木銀行	鹿沼支店	153,500	588,000
6	足利銀行	新栃木支店	139,000	410,000
7	足利銀行	江曾島支店	138,640	487,670
8	栃木銀行	若草支店	137,500	473,600
9	大田原信用金庫	西那須野支店	133,200	656,050
10	栃木銀行	足利支店	122,900	619,826
11	群馬銀行	佐野支店	121,000	724,500
11	栃木銀行	小山東支店	121,000	359,600
13	足利銀行	小山東支店	107,000	495,370
13	栃木信用金庫	桜通り支店	107,000	392,550
13	足利銀行	峰町支店	107,000	302,100
16	栃木銀行	石橋支店	106,700	411,300
17	栃木銀行	氏家支店	104,400	459,860
18	栃木銀行	おもちゃのまち支店	104,300	342,180
19	栃木銀行	戸祭支店	103,000	600,240
20	足利銀行	おもちゃのまち支店	102,940	361,940
21	大田原信用金庫	美原支店	101,500	262,880
22	烏山信用金庫	宇都宮支店	100,800	424,425
23	栃木信用金庫	佐野南支店	94,600	343,100
24	足利銀行	一条町支店	94,500	389,200
25	足利銀行	粟野支店	93,159	481,609
26	栃木銀行	鶴田支店	92,400	317,400
27	栃木銀行	今市支店	91,000	580,200
28	栃木銀行	西那須野支店	88,994	327,894
29	栃木銀行	三の沢支店	86,000	251,330
30	足利小山信用金庫	山前支店	82,750	284,070



## 保証債務残高群別平成29年10月保証承諾・件数ベスト15

## 【保証債務残高30億円以上】

(単位:千円)

順位	金融機関	店舗	金額
1	栃木銀行	本店営業部	232,500
2	足利銀行	本店営業部	227,000
3	群馬銀行	佐野支店	121,000
4	足利銀行	小山東支店	107,000
5	足利銀行	黒磯支店	73,000
6	足利銀行	栃木支店	70,000
7	足利銀行	宇都宮中央支店	63,700
8	足利銀行	佐野支店	57,000
9	足利銀行	小山支店	55,300
10	足利銀行	大田原支店	36,000
11	栃木銀行	黒磯支店	33,500
12	足利銀行	足利支店	24,900
13	足利銀行	鹿沼支店	22,000

(単位:件)

順位	金融機関	店舗	件数
1	栃木銀行	本店営業部	27
2	足利銀行	本店営業部	12
3	足利銀行	小山支店	9
4	足利銀行	黒磯支店	8
4	栃木銀行	黒磯支店	8
4	足利銀行	小山東支店	8
7	足利銀行	宇都宮中央支店	7
8	足利銀行	佐野支店	6
9	足利銀行	大田原支店	5
9	足利銀行	栃木支店	5
11	足利銀行	足利支店	4
11	群馬銀行	佐野支店	4
13	足利銀行	鹿沼支店	1

## 【保証債務残高20億円以上30億円未満】

(単位:千円)

順位	金融機関	店舗	金額
1	足利銀行	宝積寺支店	193,311
2	足利銀行	新栃木支店	139,000
3	足利銀行	江曾島支店	138,640
4	大田原信用金庫	西那須野支店	133,200
5	栃木銀行	足利支店	122,900
6	栃木銀行	氏家支店	104,400
7	栃木銀行	戸祭支店	103,000
8	足利銀行	一条町支店	94,500
9	栃木銀行	今市支店	91,000
10	栃木銀行	陽南支店	74,500
11	群馬銀行	宇都宮支店	72,000
12	大田原信用金庫	本店営業部	64,000
13	三井住友銀行	小山支店	50,000
13	栃木銀行	宇都宮東支店	50,000
15	栃木銀行	矢板支店	45,500

(単位:件)

順位	金融機関	店舗	件数
1	栃木銀行	氏家支店	13
2	栃木銀行	足利支店	12
3	栃木銀行	今市支店	11
4	足利銀行	江曾島支店	10
5	足利銀行	一条町支店	9
5	大田原信用金庫	本店営業部	9
5	大田原信用金庫	西那須野支店	9
8	足利銀行	宝積寺支店	8
9	足利銀行	新栃木支店	7
10	群馬銀行	宇都宮支店	6
10	栃木銀行	戸祭支店	6
10	栃木銀行	陽南支店	6
10	栃木銀行	宇都宮東支店	6
14	足利銀行	今市支店	5
14	足利銀行	西那須野支店	5
14	栃木銀行	矢板支店	5

※金額または件数が同数(同順位)の場合、保証債務残高の大きい店舗から順に表記しています。

**【保証債務残高10億円以上20億円未満】**

(単位:千円)

順位	金融機関	店舗	金額
1	栃木銀行	大田原西支店	308,750
2	栃木銀行	鹿沼支店	153,500
3	栃木銀行	若草支店	137,500
4	栃木銀行	小山東支店	121,000
5	足利銀行	峰町支店	107,000
5	栃木信用金庫	桜通り支店	107,000
7	栃木銀行	石橋支店	106,700
8	足利銀行	おもちゃのまち支店	102,940
9	烏山信用金庫	宇都宮支店	100,800
10	足利銀行	粟野支店	93,159
11	栃木銀行	鶴田支店	92,400
12	栃木銀行	西那須野支店	88,994
13	栃木銀行	三の沢支店	86,000
14	栃木銀行	兵庫塚支店	80,400
15	栃木銀行	日光支店	77,300

(単位:件)

順位	金融機関	店舗	件数
1	栃木銀行	若草支店	18
2	栃木銀行	兵庫塚支店	13
3	烏山信用金庫	本店営業部	12
3	栃木銀行	三の沢支店	12
3	栃木信用金庫	桜通り支店	12
6	栃木銀行	鹿沼東支店	11
6	栃木銀行	石橋支店	11
8	大田原信用金庫	黒磯支店	10
8	栃木銀行	小金井支店	10
8	那須信用組合	黒田原支店	10
8	栃木銀行	築瀬支店	10
12	足利銀行	峰町支店	9
12	栃木銀行	馬場町支店	9
12	栃木銀行	小山東支店	9
12	栃木銀行	日光支店	9
12	栃木銀行	宝積寺支店	9
12	足利小山信用金庫	葉鹿支店	9
12	烏山信用金庫	宇都宮支店	9

**【保証債務残高10億円未満】**

(単位:千円)

順位	金融機関	店舗	金額
1	栃木銀行	おもちゃのまち支店	104,300
2	大田原信用金庫	美原支店	101,500
3	栃木信用金庫	佐野南支店	94,600
4	足利小山信用金庫	山前支店	82,750
5	群馬銀行	足利南支店	73,000
6	栃木銀行	壬生支店	63,845
7	鹿沼相互信用金庫	仲町支店	62,400
8	烏山信用金庫	氏家支店	58,790
9	大田原信用金庫	東那須野支店	54,600
10	足利小山信用金庫	栃木卸センター支店	50,000
10	足利銀行	都賀支店	50,000
12	烏山信用金庫	平出支店	47,850
13	足利小山信用金庫	八幡支店	47,300
14	栃木銀行	間々田支店	47,200
15	足利小山信用金庫	駅東支店	46,640

(単位:件)

順位	金融機関	店舗	件数
1	烏山信用金庫	氏家支店	12
2	足利小山信用金庫	山前支店	11
3	栃木信用金庫	佐野南支店	10
4	足利小山信用金庫	八幡支店	9
5	栃木銀行	御幸ヶ原支店	8
5	大田原信用金庫	東那須野支店	8
7	栃木銀行	陽東桜が丘支店	7
7	大田原信用金庫	美原支店	7
7	足利小山信用金庫	野木支店	7
10	群馬銀行	足利南支店	6
10	鹿沼相互信用金庫	戸祭支店	6
10	那須信用組合	矢板支店	6
10	栃木銀行	間々田支店	6
10	烏山信用金庫	平松支店	6
10	栃木信用金庫	江曾島支店	6

※金額または件数が同数(同順位)の場合、保証債務残高の大きい店舗から順に表記しています。

## 各種統計 (平成29年10月)

### 1 事業概況

(単位:件、千円、%)

	当 月 中				当 年 度 累 計				
	件数	前年比	金 額	前年比	件数	前年比	金 額	前年比	
保 証 申 込	1,238	105.5	10,363,221	109.7	8,614	90.2	72,233,653	87.6	
保 証 承 諾	1,159	107.8	9,710,253	115.0	8,289	90.4	68,673,431	87.5	
申 込 取 消	33	91.7	185,130	54.0	260	85.5	2,247,940	97.7	
貸 付 実 行	1,170	90.8	10,251,036	82.0	8,184	89.2	68,379,137	86.5	
償 還	1,467	92.6	13,779,613	94.5	10,598	94.1	91,202,637	95.7	
保 証 債 務 残 高	—	—	—	—	57,104	93.1	339,165,109	90.6	
条 件 変 更	844	111.3	7,089,996	92.5	5,928	98.7	52,589,344	94.1	
事 故 報 告 受 付	63	64.9	443,289	92.1	524	78.7	3,626,798	83.8	
被 請 求 残 高	—	—	—	—	49	69.0	627,059	73.6	
代 位 弁 済	元 金	80	114.3	514,395	120.3	436	92.2	3,069,932	113.8
	利 息	0	—	3,079	172.8	0	—	18,389	121.6
	元 利	80	114.3	517,473	120.5	436	92.2	3,088,321	113.8

### 2 資金使途別保証状況

(単位:件、千円、%)

使 途	当 月 中				当 年 度 累 計			
	件数	金 額	構成比	前年比	件数	金 額	構成比	前年比
運 転	1,033	8,800,663	90.6	122.8	7,203	60,795,717	88.5	89.3
設 備	88	567,090	5.8	69.4	698	4,920,102	7.2	87.4
運 転 設 備	38	342,500	3.5	74.6	388	2,957,612	4.3	62.4
合 計	1,159	9,710,253	100.0	115.0	8,289	68,673,431	100.0	87.5

### 3 期間別保証状況

(単位:件、千円、%)

期 間	当 月 中				当 年 度 累 計			
	件数	金 額	構成比	前年比	件数	金 額	構成比	前年比
6 か月以内	198	1,208,930	12.5	111.9	1,429	9,902,317	14.4	85.3
6 か月超1年以内	270	2,765,190	28.5	141.0	1,402	15,211,575	22.2	103.9
1年超3年以内	122	1,140,890	11.7	116.8	991	6,961,410	10.1	66.9
3年超5年以内	338	2,014,374	20.7	126.1	2,733	15,677,771	22.8	83.8
5年超7年以内	125	935,990	9.6	88.3	1,044	9,274,914	13.5	89.6
7年超10年以内	98	1,396,845	14.4	108.5	586	8,968,803	13.1	86.4
10年超	8	248,034	2.6	52.1	104	2,676,641	3.9	114.3
合 計	1,159	9,710,253	100.0	115.0	8,289	68,673,431	100.0	87.5
平均保証期間	43.8ヶ月				47.0ヶ月			

### 4 金額別保証状況

(単位:件、千円、%)

金 額	当 月 中				当 年 度 累 計			
	件数	金 額	構成比	前年比	件数	金 額	構成比	前年比
5,000千円以下	672	2,007,210	20.7	101.1	4,970	14,684,336	21.4	96.2
5,000千円超 10,000千円以下	299	2,671,439	27.5	114.8	1,947	17,150,520	25.0	92.6
10,000千円超 30,000千円以下	150	3,042,573	31.3	117.5	1,081	21,228,923	30.9	79.7
30,000千円超 50,000千円以下	28	1,243,840	12.8	139.9	228	10,251,334	14.9	93.2
50,000千円超 100,000千円以下	9	595,191	6.1	132.6	52	3,886,318	5.7	63.1
100,000千円超	1	150,000	1.5	75.0	11	1,472,000	2.1	175.1
合 計	1,159	9,710,253	100.0	115.0	8,289	68,673,431	100.0	87.5

## 5 金融機関別保証状況

(平成29年10月)

金融機関	保証承諾							保証債務残高			
	当月中			当年度累計				当月末			
	件数	金額	前年比	件数	金額	構成比	前年比	件数	金額	構成比	前年比
<b>都市銀行</b>	<b>4</b>	<b>85,000</b>	<b>68.3</b>	<b>43</b>	<b>1,152,131</b>	<b>1.7</b>	<b>67.4</b>	<b>565</b>	<b>8,256,518</b>	<b>2.4</b>	<b>89.8</b>
みずほ銀行	—	—	—	9	167,000	0.2	72.6	168	2,239,676	0.7	77.2
三菱東京UFJ銀行	1	5,000	—	4	157,102	0.2	66.9	45	782,106	0.2	88.8
三井住友銀行	2	50,000	40.2	21	532,333	0.8	58.6	245	3,442,322	1.0	100.7
りそな銀行	1	30,000	—	9	295,696	0.4	88.2	99	1,672,554	0.5	92.7
埼玉りそな銀行	—	—	—	—	—	—	—	8	119,860	0.0	64.4
<b>地方銀行</b>	<b>311</b>	<b>3,337,873</b>	<b>112.5</b>	<b>2,243</b>	<b>26,822,704</b>	<b>39.1</b>	<b>81.7</b>	<b>20,103</b>	<b>157,578,983</b>	<b>46.5</b>	<b>88.0</b>
足利銀行	260	2,801,373	115.7	1,858	21,618,689	31.5	81.7	16,695	130,314,751	38.4	87.8
山形銀行	—	—	—	7	65,000	0.1	26.7	83	669,093	0.2	79.2
東邦銀行	1	2,500	—	4	8,400	0.0	840.0	35	225,126	0.1	76.3
群馬銀行	32	432,300	143.5	184	3,013,393	4.4	94.1	1,964	16,479,087	4.9	92.3
常陽銀行	8	57,500	89.6	87	1,396,070	2.0	68.9	603	6,144,258	1.8	85.9
筑波銀行	10	44,200	26.1	103	721,151	1.1	82.7	722	3,743,849	1.1	85.5
八十二銀行	—	—	—	—	—	—	—	1	2,819	0.0	58.4
<b>第二地方銀行</b>	<b>426</b>	<b>3,665,146</b>	<b>128.5</b>	<b>2,953</b>	<b>20,438,597</b>	<b>29.8</b>	<b>84.8</b>	<b>20,055</b>	<b>91,158,396</b>	<b>26.9</b>	<b>89.3</b>
栃木銀行	415	3,614,446	131.5	2,847	19,484,416	28.4	84.1	19,409	86,867,968	25.6	89.0
福島銀行	—	—	—	5	64,956	0.1	60.7	66	599,466	0.2	70.0
大東銀行	—	—	—	2	5,000	0.0	7.5	50	307,802	0.1	88.0
東和銀行	10	40,700	53.6	86	700,175	1.0	118.5	425	2,675,353	0.8	103.6
東日本銀行	1	10,000	40.0	13	184,050	0.3	124.4	105	707,806	0.2	98.0
<b>信用金庫</b>	<b>365</b>	<b>2,414,492</b>	<b>115.6</b>	<b>2,623</b>	<b>17,615,542</b>	<b>25.7</b>	<b>106.2</b>	<b>13,504</b>	<b>68,992,987</b>	<b>20.3</b>	<b>97.6</b>
足利小山信用金庫	89	526,112	185.4	582	4,013,894	5.8	124.5	3,046	16,418,391	4.8	101.4
栃木信用金庫	74	423,760	76.4	531	3,631,200	5.3	84.8	2,934	14,563,347	4.3	93.8
鹿沼相互信用金庫	44	245,860	87.4	374	2,536,806	3.7	109.4	2,046	9,917,531	2.9	95.6
佐野信用金庫	34	247,340	150.2	285	1,882,220	2.7	120.5	1,209	5,733,492	1.7	102.1
大田原信用金庫	50	477,500	136.9	380	2,553,560	3.7	115.2	1,929	10,630,651	3.1	100.7
烏山信用金庫	65	414,520	99.9	406	2,466,887	3.6	98.3	1,884	9,234,834	2.7	94.5
白河信用金庫	6	37,400	865.7	25	141,400	0.2	115.1	142	716,890	0.2	92.3
桐生信用金庫	1	7,000	21.7	28	276,700	0.4	118.8	250	1,281,430	0.4	89.2
アイオー信用金庫	—	—	—	—	—	—	—	3	6,151	0.0	41.9
館林信用金庫	—	—	—	3	24,000	0.0	2,400.0	5	26,361	0.0	334.8
結城信用金庫	2	35,000	700.0	9	88,875	0.1	79.0	56	463,910	0.1	102.7
<b>信用組合</b>	<b>51</b>	<b>189,670</b>	<b>46.6</b>	<b>412</b>	<b>2,349,827</b>	<b>3.4</b>	<b>84.3</b>	<b>2,748</b>	<b>11,541,051</b>	<b>3.4</b>	<b>99.9</b>
真岡信用組合	18	58,070	81.0	166	888,632	1.3	93.3	1,153	4,630,619	1.4	104.2
那須信用組合	33	131,600	39.2	245	1,459,195	2.1	79.5	1,586	6,839,172	2.0	97.1
横浜幸銀信用組合	—	—	—	1	2,000	0.0	—	9	71,260	0.0	117.3
<b>政府系金融機関</b>	<b>2</b>	<b>18,072</b>	<b>—</b>	<b>15</b>	<b>294,630</b>	<b>0.4</b>	<b>65.5</b>	<b>129</b>	<b>1,637,173</b>	<b>0.5</b>	<b>102.1</b>
商工組合中央金庫	2	18,072	—	15	294,630	0.4	65.5	126	1,632,290	0.5	102.2
日本政策金融公庫	—	—	—	—	—	—	—	3	4,883	0.0	87.0
<b>合計</b>	<b>1,159</b>	<b>9,710,253</b>	<b>115.0</b>	<b>8,289</b>	<b>68,673,431</b>	<b>100.0</b>	<b>87.5</b>	<b>57,104</b>	<b>339,165,109</b>	<b>100.0</b>	<b>90.6</b>



(単位:件、千円、%)

代 位 弁 済							代 位 弁 済 率		金 融 機 関
当 月 中			当 年 度 累 計				当年度中	前年同月	
件 数	金 額	前年比	件 数	金 額	構成比	前年比			
—	—	—	—	—	—	—	—	0.70	都市銀行
—	—	—	—	—	—	—	—	0.28	みずほ銀行
—	—	—	—	—	—	—	—	—	三菱東京UFJ銀行
—	—	—	—	—	—	—	—	1.17	三井住友銀行
—	—	—	—	—	—	—	—	0.90	りそな銀行
—	—	—	—	—	—	—	—	—	埼玉りそな銀行
30	154,391	59.5	184	1,512,477	49.0	122.6	0.96	0.69	地方銀行
22	121,321	58.9	147	1,203,939	39.0	121.2	0.92	0.67	足利銀行
—	—	—	—	—	—	—	—	1.36	山形銀行
—	—	—	1	1,054	0.0	—	0.47	—	東邦銀行
6	28,582	248.2	12	81,861	2.7	66.2	0.50	0.69	群馬銀行
1	2,371	17.2	3	36,320	1.2	70.9	0.59	0.72	常陽銀行
1	2,117	7.5	21	189,303	6.1	345.3	5.06	1.25	筑波銀行
—	—	—	—	—	—	—	—	—	八十二銀行
40	325,195	389.9	128	823,401	26.7	136.6	0.90	0.59	第二地方銀行
36	272,491	481.2	123	762,048	24.7	153.4	0.88	0.51	栃木銀行
1	15,622	—	2	24,271	0.8	—	4.05	—	福島銀行
—	—	—	—	—	—	—	—	—	大東銀行
—	—	—	—	—	—	—	—	2.42	東和銀行
3	37,082	138.5	3	37,082	1.2	85.6	5.24	6.00	東日本銀行
4	9,713	11.4	108	673,408	21.8	90.2	0.98	1.06	信用金庫
—	—	—	29	180,004	5.8	171.4	1.10	0.65	足利小山信用金庫
2	3,653	79.4	26	179,860	5.8	86.3	1.24	1.34	栃木信用金庫
1	2,099	6.0	9	30,055	1.0	25.0	0.30	1.16	鹿沼相互信用金庫
—	—	—	3	22,489	0.7	58.8	0.39	0.68	佐野信用金庫
—	—	—	26	199,880	6.5	150.2	1.88	1.26	大田原信用金庫
1	3,962	25.0	13	44,011	1.4	53.4	0.48	0.84	烏山信用金庫
—	—	—	—	—	—	—	—	3.81	白河信用金庫
—	—	—	2	17,108	0.6	483.9	1.34	0.25	桐生信用金庫
—	—	—	—	—	—	—	—	—	アイオー信用金庫
—	—	—	—	—	—	—	—	—	館林信用金庫
—	—	—	—	—	—	—	—	5.81	結城信用金庫
6	28,173	1,637.0	15	76,247	2.5	117.0	0.66	0.56	信用組合
6	28,173	1,637.0	9	44,235	1.4	367.8	0.96	0.27	真岡信用組合
—	—	—	6	32,012	1.0	60.3	0.47	0.75	那須信用組合
—	—	—	—	—	—	—	—	—	横浜幸銀信用組合
—	—	—	1	2,788	0.1	—	0.17	—	政府系金融機関
—	—	—	1	2,788	0.1	—	0.17	—	商工組合中央金庫
—	—	—	—	—	—	—	—	—	日本政策金融公庫
80	517,473	120.5	436	3,088,321	100.0	113.8	0.91	0.73	合 計

## 6 制度別保証状況

(平成29年10月)

制度	保証承諾							保証債務残高			
	当月中			当年度累計				当月末			
	件数	金額	前年比	件数	金額	構成比	前年比	件数	金額	構成比	前年比
一般保証	387	4,420,578	137.8	2,291	27,873,480	40.6	91.9	9,071	100,280,981	29.6	97.2
制度保証	772	5,289,675	101.1	5,998	40,799,951	59.4	84.8	48,033	238,884,128	70.4	88.2
協会制度	144	1,915,293	133.3	1,126	14,772,943	21.5	82.1	8,823	96,656,479	28.5	90.8
事業者カードローン根保証	25	149,000	99.7	264	1,220,500	1.8	79.9	1,027	4,425,644	1.3	97.6
当座貸越根保証	8	155,000	56.4	76	1,373,000	2.0	47.6	355	6,902,742	2.0	98.3
割引保証(手形・電子記録債権)	1	20,000	100.0	12	84,155	0.1	64.4	13	113,896	0.0	81.1
中小企業金融安定化特別保証	—	—	—	—	—	—	—	138	547,755	0.2	79.6
小口零細企業保証	27	80,530	162.4	138	392,170	0.6	128.9	560	1,080,231	0.3	109.9
景気対応緊急借換保証制度	—	—	—	—	—	—	—	922	6,700,022	2.0	70.8
経営力強化保証	3	35,736	—	9	142,232	0.2	61.2	79	1,512,033	0.4	108.2
経営者保証ガイドライン対応保証	—	—	—	1	100,000	0.1	272.6	1	100,000	0.0	323.4
条件変更改善型借換保証	—	—	—	—	—	—	—	—	—	—	—
エクスレント保証	1	60,000	272.7	2	110,000	0.2	31.3	52	938,817	0.3	73.3
ハーモニーサポート保証	13	206,400	160.6	102	1,850,805	2.7	86.3	345	5,805,115	1.7	115.7
金融機関提携保証	46	913,900	191.6	316	5,760,944	8.4	100.6	1,529	25,109,469	7.4	93.6
無担保当貸5000保証	36	867,000	186.5	174	4,710,000	6.9	84.4	682	17,302,986	5.1	94.6
セーフティサポート保証	—	—	—	—	—	—	—	292	4,248,882	1.3	74.1
その他の金融機関提携保証	10	46,900	390.8	142	1,050,944	1.5	719.8	555	3,557,601	1.0	127.2
商工いきいき特別保証	6	15,900	94.6	33	104,900	0.2	99.5	929	1,684,742	0.5	80.0
その他の協会制度	14	278,827	93.4	173	3,634,237	5.3	79.9	2,873	41,736,015	12.3	88.9
県制度	186	1,135,858	76.1	1,449	9,149,123	13.3	77.2	15,571	74,518,644	22.0	82.4
創業支援資金	6	31,500	105.8	77	360,800	0.5	91.9	705	1,830,103	0.5	99.4
経営安定資金	70	423,300	80.2	516	3,026,390	4.4	69.1	11,324	47,913,340	14.1	77.2
経営サポート資金	15	165,558	95.4	102	1,092,403	1.6	74.3	1,369	12,404,347	3.7	93.5
経営力強化融資	—	—	—	—	—	—	—	9	76,667	0.0	123.4
借換融資	15	165,558	95.4	102	1,092,403	1.6	75.0	1,360	12,327,680	3.6	93.3
中小企業設備資金	3	12,000	16.8	38	246,630	0.4	73.0	413	2,254,279	0.7	87.8
中小企業運転資金	86	472,100	82.5	682	3,942,400	5.7	98.5	1,323	6,370,690	1.9	103.5
一般枠	27	197,800	102.5	210	1,477,700	2.2	91.3	827	3,782,442	1.1	95.1
短期枠	59	274,300	72.4	472	2,464,700	3.6	103.4	496	2,588,248	0.8	118.7
産業政策推進資金	5	29,000	24.6	30	253,100	0.4	20.1	135	1,314,107	0.4	96.9
とちぎ創生融資	5	29,000	24.6	30	253,100	0.4	20.5	119	1,190,193	0.4	102.2
経営安定特別借換資金	—	—	—	—	—	—	—	210	1,125,748	0.3	71.5
その他の県制度	1	2,400	—	4	227,400	0.3	1,722.7	92	1,306,028	0.4	81.2
市町村制度	442	2,238,524	97.2	3,423	16,877,885	24.6	92.5	23,639	67,709,006	20.0	91.4
市町村特別保証制度	368	1,766,524	100.2	3,231	15,679,885	22.8	92.7	23,513	66,765,619	19.7	91.4
その他の市町村制度	74	472,000	87.3	192	1,198,000	1.7	89.0	126	943,387	0.3	91.0
合計	1,159	9,710,253	115.0	8,289	68,673,431	100.0	87.5	57,104	339,165,109	100.0	90.6

## 7 保険別保証状況

(平成29年10月)

制度	保証承諾							保証債務残高			
	当月中			当年度累計				当月末			
	件数	金額	前年比	件数	金額	構成比	前年比	件数	金額	構成比	前年比
一般枠保証	1,119	9,248,913	120.8	7,898	63,612,232	92.6	89.4	41,584	232,433,204	68.5	97.2
別枠保証	40	461,340	58.6	391	5,061,199	7.4	69.5	15,520	106,731,905	31.5	79.0
エネルギー対策保証	—	—	—	3	41,200	0.1	10.2	106	2,434,156	0.7	105.8
中小企業特定社債保証	1	40,000	—	15	624,000	0.9	39.2	224	9,155,600	2.7	96.5
流動資産担保融資保証	1	7,040	100.0	9	105,440	0.2	107.2	15	402,944	0.1	124.7
災害関係保証	—	—	—	—	—	—	—	90	553,331	0.2	79.0
セーフティネット保証	—	—	—	38	664,300	1.0	53.1	8,985	53,442,250	15.8	72.6
5号認定	—	—	—	37	651,300	0.9	52.0	6,580	35,635,174	10.5	71.1
6号認定	—	—	—	—	—	—	—	2,314	17,145,952	5.1	75.9
創業等関連保証	2	20,000	400.0	15	153,900	0.2	205.2	391	755,297	0.2	73.1
創業関連保証	21	90,000	105.2	172	605,510	0.9	83.6	1,164	2,735,049	0.8	111.8
東日本大震災復興緊急保証	11	207,883	80.9	73	1,434,403	2.1	65.4	4,131	31,650,366	9.3	77.1
経営改善サポート保証	4	96,417	61.1	66	1,432,446	2.1	152.3	271	4,953,217	1.5	140.9
経営革新関連保証	—	—	—	—	—	—	—	2	31,631	0.0	229.2
経営力向上関連保証	—	—	—	—	—	—	—	1	13,000	0.0	—
別枠保証その他	—	—	—	—	—	—	—	140	605,064	0.2	87.8
合計	1,159	9,710,253	115.0	8,289	68,673,431	100.0	87.5	57,104	339,165,109	100.0	90.6

(単位:件、千円、%)

代 位 弁 済							代 位 弁 済 率		制 度
当 月 中			当 年 度 累 計				当年度中	前年同月	
件 数	金 額	前年比	件 数	金 額	構成比	前年比			
15	118,750	98.4	64	481,404	15.6	105.0	0.48	0.44	一般保証
65	398,723	129.2	372	2,606,917	84.4	115.6	1.09	0.83	制度保証
9	83,054	64.6	135	1,248,225	40.4	110.6	1.29	1.06	協会制度
—	—	—	5	13,634	0.4	483.4	0.31	0.06	事業者カードローン根保証
—	—	—	—	—	—	—	—	0.33	当座貸越根保証
—	—	—	—	—	—	—	—	—	割引保証(手形・電子記録債権)
1	6,370	—	4	13,095	0.4	14.2	2.39	13.40	中小企業金融安定化特別保証
—	—	—	7	15,782	0.5	186.2	1.46	0.86	小口専細企業保証
1	2,626	6.2	11	97,283	3.2	66.3	1.45	1.55	景気対応緊急保証制度
1	40,682	—	2	44,781	1.5	—	2.96	—	経営力強化保証
—	—	—	—	—	—	—	—	—	経営者保証ガイドライン対応保証
—	—	—	—	—	—	—	—	—	条件変更改善型借換保証
—	—	—	—	—	—	—	—	—	エクセレント保証
1	7,845	—	2	32,046	1.0	433.5	0.55	0.15	ハーモニーサポート保証
—	—	—	19	282,452	9.1	190.5	1.12	0.55	金融機関提携保証
—	—	—	1	7,991	0.3	—	0.05	—	無担保当貸5000保証
—	—	—	8	182,384	5.9	155.0	4.29	2.05	セーフティサポート保証
—	—	—	10	92,077	3.0	300.6	2.59	1.10	その他の金融機関提携保証
2	4,465	160.7	18	42,890	1.4	75.4	2.55	2.70	商工いきいき特別保証
3	21,066	25.3	67	706,261	22.9	109.9	1.69	1.37	その他の協会制度
37	263,002	225.9	146	996,585	32.3	120.3	1.34	0.92	県制度
1	4,855	—	7	25,093	0.8	76.3	1.37	1.79	創業支援資金
28	158,486	281.2	93	558,827	18.1	112.6	1.17	0.80	経営安定資金
1	8,530	34.9	13	137,852	4.5	90.0	1.11	1.15	経営サポート資金
—	—	—	—	—	—	—	—	—	経営力強化融資
1	8,530	34.9	13	137,852	4.5	90.0	1.12	1.16	借換融資
—	—	—	2	11,110	0.4	788.6	0.49	0.05	中小企業設備資金
3	12,066	60.3	15	67,277	2.2	83.8	1.06	1.30	中小企業運転資金
2	6,050	30.2	13	56,266	1.8	72.8	1.49	1.94	一般枠
1	6,016	—	2	11,010	0.4	366.2	0.43	0.14	短期枠
1	4,510	—	1	4,510	0.1	—	0.34	—	産業政策推進資金
1	4,510	—	1	4,510	0.1	—	0.38	—	とちぎ創生融資
1	17,011	—	9	114,013	3.7	238.1	10.13	3.04	経営安定特別借換資金
2	57,544	369.0	6	77,903	2.5	473.0	5.96	1.02	その他の県制度
19	52,667	82.6	91	362,107	11.7	121.5	0.53	0.40	市町村制度
19	52,667	98.0	90	358,747	11.6	125.1	0.54	0.39	市町村特別保証制度
—	—	—	1	3,360	0.1	29.8	0.36	1.09	その他の市町村制度
80	517,473	120.5	436	3,088,321	100.0	113.8	0.91	0.73	合 計

(単位:件、千円、%)

代 位 弁 済							代 位 弁 済 率		制 度
当 月 中			当 年 度 累 計				当年度中	前年同月	
件 数	金 額	前年比	件 数	金 額	構成比	前年比			
47	264,877	116.8	227	1,165,074	37.7	123.6	0.50	0.39	一般枠保証
33	252,596	124.7	209	1,923,247	62.3	108.6	1.80	1.31	別枠保証
—	—	—	—	—	—	—	—	—	エネルギー対策保証
—	—	—	—	—	—	—	—	—	中小企業特定社債保証
—	—	—	—	—	—	—	—	—	流動資産担保融資保証
—	—	—	—	—	—	—	—	—	災害関係保証
22	211,161	194.5	141	1,349,091	43.7	113.8	2.52	1.61	セーフティネット保証
13	101,122	129.0	57	436,824	14.1	83.8	1.23	1.04	5号認定
9	110,038	364.9	81	880,055	28.5	132.4	5.13	2.94	6号認定
—	—	—	5	34,176	1.1	107.9	4.52	3.06	創業等関連保証
1	4,855	114.2	8	25,646	0.8	184.5	0.94	0.57	創業関連保証
9	30,211	47.2	48	426,384	13.8	101.2	1.35	1.03	東日本大震災復興緊急保証
—	—	—	2	66,109	2.1	256.0	1.33	0.73	経営改善サポート保証
—	—	—	1	8,745	0.3	—	27.65	—	経営革新関連保証
—	—	—	—	—	—	—	—	—	経営力向上関連保証
1	6,370	—	4	13,095	0.4	14.2	2.16	13.39	別枠保証その他
80	517,473	120.5	436	3,088,321	100.0	113.8	0.91	0.73	合 計

## 8 業種別保証状況

(平成29年10月)

業種	保証承諾							保証債務残高			
	当月中			当年度累計				当月末			
	件数	金額	前年比	件数	金額	構成比	前年比	件数	金額	構成比	前年比
木材伐出業	1	25,900	—	8	108,975	0.2	85.1	39	305,555	0.1	96.9
鉱業	—	—	—	—	—	—	—	8	87,788	0.0	87.8
土石採取業	3	33,000	300.0	10	269,000	0.4	328.0	80	752,198	0.2	114.2
建設業	392	3,215,355	107.9	2,866	22,587,174	32.9	86.7	15,164	83,146,420	24.5	92.1
製造業	190	1,631,231	113.2	1,369	13,128,907	19.1	89.8	11,110	78,735,280	23.2	88.8
食料品工業	27	162,100	95.9	148	1,929,642	2.8	96.7	1,108	10,536,453	3.1	89.2
繊維品工業	12	50,000	169.5	98	507,576	0.7	99.5	725	3,662,526	1.1	88.4
木材・木製品工業	12	132,299	270.7	60	773,343	1.1	97.5	354	2,884,402	0.9	83.5
家具・建具工業	2	5,700	18.1	57	288,100	0.4	99.3	441	1,921,952	0.6	92.6
紙工業	4	62,400	56.0	27	305,200	0.4	60.0	220	2,368,125	0.7	91.6
製版・製本業	1	4,000	30.8	3	7,350	0.0	35.0	32	90,062	0.0	96.2
化学工業	2	11,000	37.9	6	62,000	0.1	53.3	69	531,687	0.2	83.3
石油・石炭製品工業	—	—	—	—	—	—	—	1	5,216	0.0	59.8
ゴム・プラスチック工業	11	68,290	68.6	111	1,195,988	1.7	83.3	1,000	9,054,210	2.7	94.2
ゴム製品製造業	1	1,500	71.4	3	25,500	0.0	16.2	67	628,032	0.2	87.7
皮革工業	—	—	—	7	8,600	0.0	60.6	34	78,973	0.0	32.6
窯業	7	131,500	114.5	41	625,500	0.9	72.7	428	3,878,250	1.1	83.7
金属工業	38	350,200	94.4	261	2,612,470	3.8	109.9	2,155	15,136,756	4.5	87.8
機械工業	26	269,542	222.7	161	2,087,653	3.0	92.6	1,373	12,280,853	3.6	89.0
電気機器工業	10	119,200	482.6	63	639,756	0.9	65.4	530	4,011,618	1.2	88.3
車両工業	3	83,000	267.7	49	895,689	1.3	146.7	435	4,137,850	1.2	90.3
船舶工業	—	—	—	—	—	—	—	1	5,380	0.0	59.1
その他の工業	27	152,000	90.7	241	1,012,440	1.5	78.9	1,877	6,159,246	1.8	92.5
農林漁業	—	—	—	—	—	—	—	5	4,515	0.0	56.4
ソフトウェア業	7	28,500	38.4	31	147,100	0.2	41.9	239	1,260,179	0.4	80.5
情報処理サービス業	—	—	—	2	5,000	0.0	8.5	16	98,996	0.0	35.4
印刷業	7	45,700	160.4	49	234,160	0.3	44.1	534	3,168,868	0.9	83.2
電気・ガス・熱供給・水道業	2	30,000	13.0	11	157,185	0.2	30.1	231	3,579,480	1.1	96.9
通信業	—	—	—	—	—	—	—	1	696	0.0	78.4
サービス業	140	960,090	128.8	1,073	8,028,576	11.7	82.0	8,861	48,851,355	14.4	91.1
放送業	—	—	—	—	—	—	—	15	60,720	0.0	36.1
情報通信サービス業	3	20,000	98.5	22	120,527	0.2	110.8	126	382,884	0.1	78.9
運輸サービス業	1	2,000	8.0	13	85,400	0.1	140.5	83	544,527	0.2	90.8
物品賃貸業	3	77,000	427.8	24	333,600	0.5	95.3	206	1,370,214	0.4	89.1
専門サービス業	9	45,700	182.1	97	426,200	0.6	98.3	749	2,054,185	0.6	86.9
広告業	1	3,000	6.7	17	103,800	0.2	74.4	195	757,125	0.2	86.5
技術サービス業	12	96,490	137.3	120	748,610	1.1	111.7	616	2,303,432	0.7	99.8
宿泊業	8	54,900	49.2	59	630,650	0.9	65.3	656	5,922,278	1.7	89.1
洗濯・理美容・浴場業	30	121,100	294.8	172	647,001	0.9	72.3	1,474	4,952,782	1.5	92.2
旅行業	3	21,100	1,623.1	8	45,100	0.1	55.5	89	342,762	0.1	95.3
その他の生活関連サービス業	9	70,200	360.0	43	418,800	0.6	98.1	358	3,082,868	0.9	92.3
映画・娯楽業	1	10,000	1,162.8	28	330,449	0.5	100.6	234	1,686,718	0.5	86.8
教育・学習支援業	5	27,500	56.1	42	359,200	0.5	70.2	382	2,396,842	0.7	89.8
医療・福祉業	26	143,900	125.3	204	2,006,240	2.9	91.5	1,798	11,522,254	3.4	96.8
廃棄物処理業	10	127,100	635.5	41	384,400	0.6	41.0	513	4,687,208	1.4	88.3
職業紹介・労働者派遣事業	3	25,000	63.3	30	424,779	0.6	87.5	144	1,748,248	0.5	106.6
その他の事業サービス業	13	102,200	106.1	95	670,820	1.0	76.9	847	3,916,868	1.2	85.1
その他のサービス業	3	12,900	26.6	58	293,000	0.4	90.4	376	1,119,440	0.3	75.4
インターネット付随サービス業	—	—	—	6	14,500	0.0	181.3	34	72,288	0.0	92.4
出版業	—	—	—	3	17,200	0.0	81.9	35	230,475	0.1	95.8
運送業	50	610,413	132.0	304	3,089,919	4.5	89.3	2,467	17,868,409	5.3	89.6
貨物運送取扱事業	—	—	—	4	78,500	0.1	341.3	13	279,329	0.1	109.3
倉庫業	2	30,000	—	3	45,600	0.1	228.0	41	833,056	0.2	90.3
郵便業	—	—	—	—	—	—	—	—	—	—	—
卸売業	127	1,205,690	119.4	782	8,309,794	12.1	85.8	5,001	37,081,095	10.9	88.1
小売業	152	1,450,404	140.6	1,109	8,852,548	12.9	94.0	8,152	43,082,246	12.7	91.3
保険媒介代理業	10	34,000	165.9	31	100,240	0.1	123.4	201	357,623	0.1	86.3
不動産業	24	145,200	49.5	211	1,705,580	2.5	97.0	1,503	8,673,431	2.6	99.3
物品預り・駐車場業	—	—	—	1	3,500	0.0	26.9	17	73,177	0.0	93.0
飲食店	59	293,270	161.2	449	1,942,072	2.8	87.6	3,589	11,908,720	3.5	91.6
業種外	—	—	—	—	—	—	—	23	77,621	0.0	75.6
合計	1,159	9,710,253	115.0	8,289	68,673,431	100.0	87.5	57,104	339,165,109	100.0	90.6



(単位:件、千円、%)

代 位 弁 済							代 位 弁 済 率		業 種
当 月 中			当 年 度 累 計				当年度中	前年同月	
件 数	金 額	前年比	件 数	金 額	構成比	前年比			
—	—	—	—	—	—	—	—	—	木材伐出業
—	—	—	—	—	—	—	—	—	鉱業
—	—	—	—	—	—	—	—	—	土石採取業
33	125,492	323.3	117	642,869	20.8	145.6	0.77	0.49	建設業
7	169,056	317.7	66	498,628	16.1	55.0	0.63	1.02	製造業
2	5,731	—	19	73,533	2.4	34.7	0.70	1.80	食品工業
—	—	—	10	43,962	1.4	41.3	1.20	2.57	繊維品工業
—	—	—	—	—	—	—	—	1.24	木材・木製品工業
—	—	—	—	—	—	—	—	—	家具・建具工業
1	40,682	—	2	41,402	1.3	—	1.75	—	紙工業
—	—	—	—	—	—	—	—	—	製版・製本業
—	—	—	2	2,380	0.1	42.8	0.45	0.87	化学工業
—	—	—	—	—	—	—	—	—	石油・石炭製品工業
—	—	—	—	—	—	—	—	2.47	ゴム・プラスチック工業
—	—	—	—	—	—	—	—	—	ゴム製品製造業
—	—	—	—	—	—	—	—	—	皮革工業
—	—	—	2	1,505	0.0	30.1	0.04	0.11	窯業
3	107,020	1,132.4	10	128,192	4.2	1,356.4	0.85	0.05	金属工業
—	—	—	4	19,385	0.6	111.4	0.16	0.13	機械工業
—	—	—	1	4,920	0.2	—	0.12	—	電気機器工業
—	—	—	2	8,872	0.3	99.3	0.21	0.20	車両工業
—	—	—	—	—	—	—	—	—	船舶工業
1	15,622	320.0	7	47,548	1.5	31.6	0.77	2.26	その他の工業
—	—	—	—	—	—	—	—	—	農林漁業
—	—	—	7	126,929	4.1	—	128.22	7.05	ソフトウェア業
—	—	—	—	—	—	—	—	—	情報処理サービス業
6	55,673	—	8	67,865	2.2	482.8	2.14	0.37	印刷業
—	—	—	—	—	—	—	—	—	電気・ガス・熱供給・水道業
—	—	—	—	—	—	—	—	—	通信業
7	24,027	106.2	81	549,751	17.8	285.7	1.13	0.36	サービス業
—	—	—	—	—	—	—	—	—	放送業
—	—	—	—	—	—	—	—	0.76	情報通信サービス業
—	—	—	2	3,923	0.1	29.8	0.72	2.19	運輸サービス業
—	—	—	—	—	—	—	—	—	物品賃貸業
3	10,892	—	9	64,811	2.1	—	3.16	—	専門サービス業
—	—	—	1	463	0.0	3.6	0.06	1.48	広告業
—	—	—	3	22,774	0.7	366.3	0.99	0.27	技術サービス業
—	—	—	2	28,984	0.9	83.8	0.49	0.52	宿泊業
1	245	19.6	14	54,237	1.8	526.2	1.10	0.19	洗濯・理美容・浴場業
—	—	—	—	—	—	—	—	—	旅行業
1	7,125	766.1	6	26,389	0.9	1,598.7	0.86	0.05	その他の生活関連サービス業
—	—	—	—	—	—	—	—	—	映画・娯楽業
2	5,765	—	2	5,765	0.2	35.7	0.24	0.60	教育・学習支援業
—	—	—	6	31,827	1.0	82.8	0.28	0.32	医療・福祉業
—	—	—	—	—	—	—	—	0.44	廃棄物処理業
—	—	—	3	15,094	0.5	—	0.86	—	職業紹介・労働者派遣事業
—	—	—	13	75,833	2.5	239.4	1.94	0.69	その他の事業サービス業
—	—	—	20	219,651	7.1	—	19.62	—	その他のサービス業
—	—	—	—	—	—	—	—	—	インターネット付随サービス業
—	—	—	—	—	—	—	—	—	出版業
—	—	—	4	32,778	1.1	50.3	0.18	0.33	運送業
—	—	—	3	25,930	0.8	—	9.28	—	貨物運送取扱事業
—	—	—	—	—	—	—	—	—	倉庫業
—	—	—	—	—	—	—	—	—	郵便業
7	39,668	17.6	35	221,967	7.2	36.3	0.60	1.45	卸売業
14	83,608	179.0	85	929,694	30.1	215.0	2.16	0.92	小売業
—	—	—	—	—	—	—	—	—	保険媒介代理業
3	13,876	—	5	19,006	0.6	201.1	0.22	0.11	不動産業
—	—	—	—	—	—	—	—	—	物品預り・駐車場業
3	6,074	71.0	32	99,835	3.2	246.4	0.84	0.31	飲食店
—	—	—	—	—	—	—	—	—	業種外
80	517,473	120.5	436	3,088,321	100.0	113.8	0.91	0.73	合 計

## 9 地区別保証状況

(平成29年10月)

	保証承諾							保証債務残高			
	当月中			当年度累計				当月末			
市町村	件数	金額	前年比	件数	金額	構成比	前年比	件数	金額	構成比	前年比
<b>市</b>	<b>1,026</b>	<b>8,557,780</b>	<b>114.6</b>	<b>7,284</b>	<b>60,179,565</b>	<b>87.6</b>	<b>86.5</b>	<b>49,807</b>	<b>297,057,140</b>	<b>87.6</b>	<b>90.6</b>
宇都宮市	346	2,868,667	112.9	2,197	18,019,929	26.2	77.6	15,344	88,314,601	26.0	88.6
足利市	100	697,080	114.0	660	5,352,797	7.8	114.0	4,275	28,171,766	8.3	93.0
栃木市	68	522,100	68.9	624	5,037,968	7.3	83.5	4,326	26,321,431	7.8	91.6
佐野市	75	615,630	133.7	559	4,914,389	7.2	85.4	3,540	22,958,003	6.8	92.7
鹿沼市	59	534,819	138.8	498	4,459,270	6.5	106.8	3,236	18,729,878	5.5	87.0
日光市	48	402,200	104.2	352	2,834,942	4.1	85.4	2,703	15,440,544	4.6	89.8
小山市	77	807,900	139.6	586	5,727,097	8.3	84.3	4,219	27,510,450	8.1	89.5
真岡市	38	197,920	115.7	275	1,844,052	2.7	87.2	1,975	9,368,355	2.8	89.8
大田原市	46	538,050	90.6	345	2,690,468	3.9	78.1	2,391	15,094,218	4.5	94.1
矢板市	16	114,300	100.5	129	1,191,195	1.7	108.4	872	4,334,940	1.3	92.0
那須塩原市	73	764,994	157.0	543	4,655,445	6.8	97.4	3,902	23,828,689	7.0	90.8
さくら市	30	219,890	143.0	187	1,496,071	2.2	85.8	1,071	7,432,678	2.2	97.0
那須烏山市	16	67,680	82.5	109	634,510	0.9	118.4	794	3,803,332	1.1	93.3
下野市	34	206,550	142.8	220	1,321,431	1.9	72.0	1,159	5,748,255	1.7	98.9
<b>町</b>	<b>126</b>	<b>1,065,773</b>	<b>115.5</b>	<b>931</b>	<b>6,965,123</b>	<b>10.1</b>	<b>94.3</b>	<b>6,696</b>	<b>32,793,725</b>	<b>9.7</b>	<b>89.0</b>
上三川町	13	50,949	76.6	86	704,152	1.0	79.6	617	3,091,479	0.9	80.6
益子町	8	68,500	50.8	97	635,890	0.9	101.2	853	3,319,517	1.0	95.4
茂木町	10	50,195	104.7	78	360,995	0.5	84.1	526	2,110,978	0.6	89.2
市貝町	2	4,600	17.7	45	284,250	0.4	115.3	354	1,761,296	0.5	88.5
芳賀町	4	23,300	28.8	47	235,120	0.3	91.3	433	1,889,505	0.6	92.5
壬生町	21	366,976	211.0	144	1,516,676	2.2	88.2	1,031	6,098,842	1.8	95.9
野木町	13	95,442	161.8	70	510,862	0.7	92.8	425	1,838,788	0.5	85.6
塩谷町	3	7,500	30.0	38	279,300	0.4	142.9	229	1,129,714	0.3	91.3
高根沢町	21	230,311	225.8	114	880,271	1.3	102.3	646	3,529,969	1.0	87.4
那須町	22	106,100	78.9	156	1,169,227	1.7	95.6	1,136	6,349,553	1.9	85.0
那珂川町	9	61,900	86.3	56	388,380	0.6	99.1	446	1,674,085	0.5	89.4
<b>県外</b>	<b>7</b>	<b>86,700</b>	<b>166.7</b>	<b>74</b>	<b>1,528,743</b>	<b>2.2</b>	<b>102.1</b>	<b>601</b>	<b>9,314,244</b>	<b>2.7</b>	<b>98.3</b>
<b>合計</b>	<b>1,159</b>	<b>9,710,253</b>	<b>115.0</b>	<b>8,289</b>	<b>68,673,431</b>	<b>100.0</b>	<b>87.5</b>	<b>57,104</b>	<b>339,165,109</b>	<b>100.0</b>	<b>90.6</b>

(単位:件、千円、%)

代 位 弁 済							代 位 弁 済 率		市 町 村
当 月 中			当 年 度 累 計				当年度中	前年同月	
件 数	金 額	前年比	件 数	金 額	構成比	前年比			
68	455,031	119.9	366	2,728,856	88.4	109.9	0.92	0.76	市
37	258,354	134.3	133	794,136	25.7	86.0	0.90	0.93	宇都宮市
1	40,682	6,957.4	22	213,794	6.9	34.6	0.76	2.04	足利市
—	—	—	23	152,873	5.0	225.8	0.58	0.24	栃木市
—	—	—	13	128,730	4.2	152.4	0.56	0.34	佐野市
—	—	—	15	84,047	2.7	418.3	0.45	0.09	鹿沼市
—	—	—	7	50,716	1.6	276.4	0.33	0.11	日光市
6	20,214	18.9	70	663,550	21.5	277.7	2.41	0.78	小山市
2	6,775	32.4	4	18,967	0.6	43.9	0.20	0.41	真岡市
11	63,747	—	22	158,108	5.1	53.5	1.05	1.84	大田原市
—	—	—	—	—	—	—	—	0.05	矢板市
5	39,295	160.1	30	377,881	12.2	409.1	1.59	0.35	那須塩原市
6	25,963	—	21	64,306	2.1	—	0.87	—	さくら市
—	—	—	4	19,027	0.6	35.0	0.50	1.33	那須烏山市
—	—	—	2	2,722	0.1	11.6	0.05	0.40	下野市
10	45,181	166.9	64	298,089	9.7	200.0	0.91	0.40	町
—	—	—	11	34,064	1.1	125.1	1.10	0.71	上三川町
—	—	—	2	11,908	0.4	1,174.5	0.36	0.03	益子町
—	—	—	—	—	—	—	—	—	茂木町
—	—	—	6	5,938	0.2	—	0.34	—	市貝町
4	21,398	—	4	21,398	0.7	120.6	1.13	0.87	芳賀町
—	—	—	4	3,758	0.1	—	0.06	—	壬生町
5	16,658	—	5	16,658	0.5	41.8	0.91	1.86	野木町
—	—	—	—	—	—	—	—	0.53	塩谷町
—	—	—	7	64,126	2.1	15,577.2	1.82	0.01	高根沢町
1	7,125	1,653.6	18	120,756	3.9	215.3	1.90	0.75	那須町
—	—	—	7	19,484	0.6	26,091.9	1.16	0.00	那珂川町
2	17,262	76.0	6	61,376	2.0	74.9	0.66	0.87	県外
80	517,473	120.5	436	3,088,321	100.0	113.8	0.91	0.73	合 計

## 当協会の取り組みおよび保証制度のご紹介

### 創業等連携サポート制度

創業等連携サポート制度は、創業または分社化を目指すみなさまを地域の支援機関と当協会が連携し、事業の成長を支援することを目的とし創設した制度です。

ご利用いただける方	創業等関連保証または創業関連保証いずれかの要件を満たし、次の①または②に該当する方 ①認定支援機関(※1)による創業等計画の策定支援を受けた方 ②保証付融資および日本政策金融公庫による融資との協調融資により資金調達を行う方
保証料率	0.60%または0.45% [申込人(法人の場合は代表者)が女性、若者(35歳未満)、シニア(55歳以上)の場合](※2)
取扱期間	平成30年3月30日(融資実行分)まで

※1 認定支援機関とは、「中小企業等経営強化法第21条第1項」の規定に基づき国が認定した経営革新等支援機関を指します。

※2 若者・シニアの年齢判定は当協会申込受付日を基準とします。

### 新事業展開促進保証料率割引制度(通称:新事業割)

新事業展開に係る保証について保証料率を割り引くことにより、中小企業・小規模事業者のみなさまが取り組む新商品・新サービスの開発や地域ブランドの創造、販路開拓等の新たな事業活動を支援することを目的とし創設した制度です。

ご利用いただける方	新事業展開の実施に必要な資金を調達する中小企業・小規模事業者
対象となる保証	次のいずれかの保証(ただし、責任共有制度の対象に限る。) ①経営革新関連保証 ②異分野連携新事業分野開拓関連保証 ③地域産業資源活用事業関連保証 ④農商工等連携事業関連保証
保証料率	0.60% ※現行の保証料率0.70%から0.10%の引き下げ
取扱期間	平成30年3月30日(融資実行分)まで

### 設備投資促進保証料率割引制度(通称:設備割)

設備資金に係る保証について保証料率を割り引くことにより、中小企業・小規模事業者のみなさまの設備投資を促進し、持続的な成長・発展を支援することを目的とし創設した制度です。

ご利用いただける方	設備資金を調達する中小企業・小規模事業者
対象となる保証	次のいずれかの保証制度を利用した設備資金に係る保証 ①一般保証 ②中小企業特定社債保証制度 ③経営者保証ガイドライン対応保証制度 ④商工いきいき特別保証制度 ただし、①および④については、責任共有制度および保証料率弾力化の対象に限ります。また、資金使途が運転設備資金となる保証は対象外となります。
保証料率	0.405%~1.710% ※各区分の基準保証料率から一律10%割引 なお、「会計処理に関する割引」および「有担保割引」の併用も可能です。ただし、上記②については、「会計処理に関する割引」における「『中小企業の会計に関する基本要領』に基づく割引」の対象外となります。
取扱期間	平成30年3月30日(当協会申込受付分)まで

## 経営力向上関連保証

ご利用いただける方	経営力向上計画を主務大臣に提出し認定を受けた中小企業・小規模事業者で、認定経営力向上計画に従って経営力向上に係る事業を実施する方
保証限度額	普通保証 2億円 無担保保証 8,000万円 (うち特別小口保証 1,250万円) 新事業開拓保証 3億円 海外投資関係保証 3億円
対象資金	認定経営力向上計画に従って行われる経営力向上に係る事業のうち新事業活動の実施に必要なとなる運転資金・設備資金
保証期間	(運転資金)5年以内 (設備資金)7年以内 ※いずれも据置期間12か月以内
保証人	法人代表者以外は原則不要
担保	必要に応じて
保証料率	《普通保証・無担保保証・特別小口保証(責任共有対象外のみ)》 0.60%(責任共有対象) 0.80%(責任共有対象外) 《新事業開拓保証・海外投資関係保証》 1.00%(責任共有対象) 1.15%(責任共有対象外)

2017  
vol.386

# 11

## 保証だより

## ハーモニーサポート保証

ご利用いただける方	業歴が3年以上ある方
保証限度額	2億8,000万円 ただし、運転資金については平均月商の3倍以内となります。
対象資金	運転資金、借換資金、設備資金 ただし、借換資金の対象は本制度による借入のみとなります。
保証期間	(運転資金)10年以内 (設備資金)20年以内 ※いずれも据置期間12か月以内
保証人	法人代表者以外は原則不要
担保	必要に応じて
保証料率	0.405%~1.710% ※各区分の基準保証料率から一律10%引き
その他	本制度による借入(保証付借入)と同時に、当協会の保証を付さない借入(金融機関プロパー)を、保証付借入の6割以上の額で借り入れする必要があります。

※保証付借入=総借入額×62.5% 金融機関プロパー=総借入額×37.5%

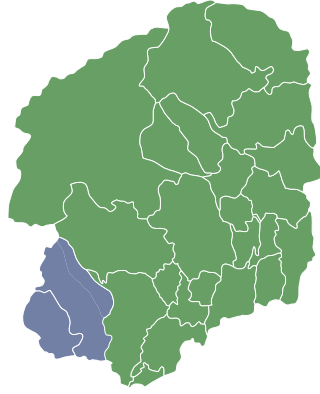
## 小口零細企業保証制度

ご利用いただける方	常時使用する従業員が20人(宿泊業・娯楽業を除く商業・サービス業は5人)以下の方
保証限度額	1,250万円 ただし、既存の保証付借入の残高と合算して1,250万円以内となる保証に限る。
対象資金	運転資金、設備資金
保証期間	10年以内(据置期間6か月以内)
保証人	法人代表者以外は原則不要
担保	原則不要
保証料率	0.40%~2.10% ※各区分の基準保証料率から一律0.10%引き下げ実施中(平成30年3月30日(当協会申込受付分)まで)

## 表紙写真

ベリーちゃん  
(鹿沼市)

ベリーちゃんは、市制50周年を記念して平成10年に誕生した鹿沼市のシンボルキャラクターです。鹿沼市は、「市の果実」を「いちご」と制定し、2016年11月に「いちご市」を宣言。「いちごいちえ」を合言葉におもてなし事業を展開しています。また、花木センターに「ベリーちゃんハウス」の愛称で、観光いちご園をオープンしました。

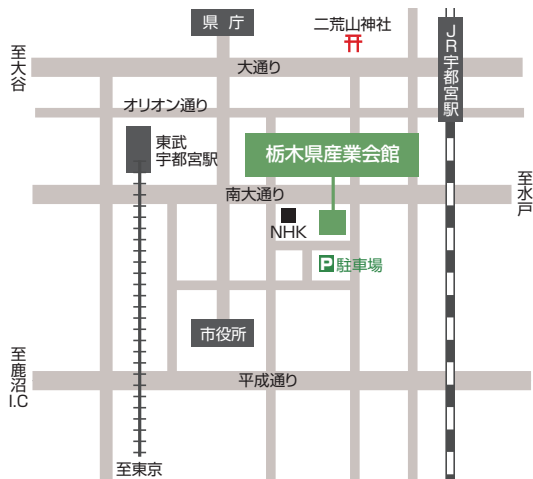


## 本所

〒320-8618 宇都宮市中央3丁目1番4号  
栃木県産業会館

### お問い合わせ

総務課・企画課 TEL.028-635-2121  
保証一課 TEL.028-635-8883  
保証二課 TEL.028-635-8884  
企業支援課 TEL.028-635-2195  
期中管理課 TEL.028-635-8886  
管理課・管理事務課 TEL.028-635-2122  
代位弁済課 TEL.028-635-8885

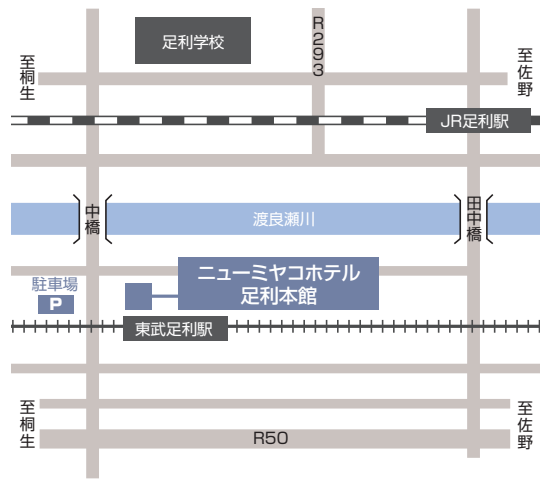


## 足利支所

〒326-0821 足利市南町4254番地1  
ニューミヤコホテル足利本館

### お問い合わせ

業 務 課 TEL.0284-70-6339



明日をひらく中小企業とともに

栃木県信用保証協会



<http://www.cgc-tochigi.or.jp/>



この印刷物は「環境にやさしく」をモットーに「大豆油インキ」、「古紙配合率100%再生紙」、「E3PAのゴールドプラス標準」に適合した地球環境にやさしい印刷方法で作成されています E3PA:環境保護印刷推進協議会