



保証だより

TOCHIGI GUARANTEE
 第389号 平成30年2月発行
 編集発行 栃木県信用保証協会



(真岡市 もおかびよん・コットベリー)

CONTENTS

笑顔 Library ～とちぎの輝く企業を紹介します～	02
「アグリフードEXPO東京2017」出展企業紹介	04
信用補完制度の見直しについて～平成30年4月1日から新しい制度がスタートします～	08
根保証制度のご案内	10
「めぶき 食の商談会2018inつくば」(共催)を開催しました	11
INFORMATION	
金融機関のみなさまへ	
栃木県制度融資・市町村制度融資は年度内に実行するようお願いいたします	12
経営相談会のご案内	
RADIO BERRY「SHINE!」のご案内	
協賛イベントのご案内	13
「2018年新春経済講演会」(共催)を開催しました	
法務研修会を実施しました	
3月のスケジュール	
平成30年1月の保証動向	14
平成30年1月保証承諾ベスト30	16
保証債務残高群別平成30年1月保証承諾・件数ベスト15	17
各種統計(平成30年1月)	19
当協会の取り組みおよび保証制度のご紹介	28



やる気を育み、語学力を武器に 世界を舞台に冒険できる子を育てたい

アドベンチャー イングリッシュ
代表 アンドリュース美和子さん



子どもの“やる気”を育み メソッドに基づく英会話教育プログラム

グローバル社会で生きていくスキルとして、我が子に語学力を身につけさせてあげようと思うのは親心というもの。子どもが英語を学ぶためのスクールは増加の一途です。しかしながら、その多くがきちんとしたカリキュラムを持たず、ただ英語に触れるだけになっている現状は残念なことです。もちろん、触れることが意味がないとは思いませんが、将来コミュニケーションの武器となりうる語学力を育むには、きちんと構築されたプログラムで子どもの成長に応じたステップを踏むことが必要です。そしてなにより、子どもが学んでいくために最も重要なのは「やる気」です。当校ではネイティブによる指

導と英会話教育プログラムPLSを導入するとともに、アドラー心理学を活かした指導で子ども自身のやる気を引





き出し、英会話力が身に付くことを目指しています。

英語が苦手な高校時代

知らない世界への好奇心が転機になった

私は高校時代まで英語が苦手でした。転機となったのは社会人になって1年後に、アメリカ オレゴン州の短大へ留学したことです。それは英語を学ぶというより、自分の知らない場所や人との出会いへの好奇心からでしたが、「人それぞれに考え方が違って当たり前」という価値観は刺激的でした。ここで得た「自立心が自らを育てる」という経験は私の根幹です。

短大を卒業後に現地で1年間働き、学生時代に会った夫と結婚しました。彼が当校の校長でもあるアンドリュース ブライアンです。結婚後は日本に帰国し、彼は日本の小中学校の英会話講師として仕事を、私は幼稚園で1年半ほど英会話を教えました。ただ、当時はまだどの幼稚園でもきちんとしたカリキュラムといえるものはなく、初めての英会話教師としての仕事には不完全燃焼感を覚えました。でも、それが「子どもが伸びる英会話学校を開校しよう」という想いにつながりました。やがて第1子を出産。子どもが6ヶ月の頃から起業の準備を始めました。



子どもはもちろん

お母さんにとっても安心感のある場所に

開業の2年前から、0～3歳児を対象とする「アドベンチャーベビーサークル」という英会話サークルを公民

館などで始めました。また、宇都宮市の子育てサロンでもボランティアで講座を行っていたこともあり、2016年4月に開校すると、口コミなどにより、多くの方に来ていただきました。その後、生徒さんが増えたことに伴い2017年4月に現在の場所に教室を移転し、講師も増員しました。同じく子どもを持つ母として、ママたちには安心感を抱いてもらえるような場所でありたいです。



当校には未就学児と就学児対象のクラスがあります。通うのは基本的に週に1回ですが、1日15分程度でできる宿題も出しています。ママにとっては手がかかりますが、小さいお子さんにはママとの楽しい時間が学びへとつながるということをご理解いただいています。

開業にあたって信用保証協会さんには、事業計画書に対するきめ細やかなアドバイスを頂きました。その過程で「想い」だけでなく事業として成立するかという現実的な視点に気づかされました。ありがたいことです。

今後の夢は、世界を舞台に冒険できる子を育てることです。英語を武器に世界へ出て行けるコミュニケーション能力とやる気を育てていきたいですね。

INFORMATION

アドベンチャー イングリッシュ

代表: アンドリュース美和子
創業: 2016年4月

〒321-0933
栃木県宇都宮市
築瀬町1910-1
バーデやなせ南棟208
tel.028-678-9615
<http://english-a.com>



RADIO BERRY
「SHINE!」
2016.12 出演
番組音源配信中
<http://www.berry.co.jp/shine/>



「アグリフードEXPO東京2017」出展企業紹介

日本政策金融公庫主催の「アグリフードEXPO東京2017」(展示商談会)が8月23日・24日に東京ビッグサイトにおいて開催され、当協会は県内4企業の出展をサポートしました。

今月号では、当協会が出展をサポートした県内4企業をご紹介します。

泉食品株式会社

代表取締役 久保 康夫

PROFILE

事業内容：惣菜(味付もやし等)製造業
住 所：真岡市西田井22-2
T E L：0285-82-7511
創 業：昭和62年1月
資 本 金：2,000万円
従業員数：75人(平成29年11月現在)



基本理念

お客様を大切にする会社、安全・安心で健康に貢献する食品を提供する会社

製品PR

大豆もやしの発芽から栽培、製品化まで一貫した製造ラインにより全ての工程を自社で生産・製造いたします。

今後の展望

2018年に新工場での生産・製造を開始することで本社工場と併せて2工場での生産体制となり、品質及び供給量を安定させた増産が可能になります。

出展の感想

具体的な問い合わせもあり、来場者の商品を探しに来ている感じ、購買意欲を感じました。



「アグリフードEXPO東京2017」出展企業紹介

有限会社スブランドールとらや

代表取締役 青柳 誠一

PROFILE

事業内容：生菓子製造業

住 所：宇都宮市末広1丁目2-23

T E L：028-653-0122

創 業：昭和25年1月

資 本 金：500万円

従業員数：80人(平成29年11月現在)



基本理念

先代より受け継いだ「おいしい菓子」をお客様へお届けする事を基本に、お客様の喜びに役立つ会社でありたい。

製品PR

特許商品の「もちもちロール」は各社皆様ご存知で、今回相手様より声をかけていただきました。現在、全国に出荷しております。1年前にサイズ、味、価格をリニューアルいたしました。今後もクオリティを維持し、その上を目指します。

今後の展望

商社の方から様々な商談をいただき対応に追われており、マーケットの拡大を見込んでいます。

出展の感想

都内各地での催事、イベントでの販売、ホームページでの商品案内等で、各社のバイヤー様から声をかけていただき、50社近い数で驚きました。各社、良い商品を求めていることが良く分かりました。



「アグリフードEXPO東京2017」出展企業紹介

株式会社タカハシフーズ

代表取締役社長 増淵 靖弘

PROFILE

事業内容：惣菜(玉子焼き等)製造業
住 所：鹿沼市口栗野92
T E L：0289-85-2201
創 業：昭和59年8月
資 本 金：1,000万円
従業員数：80人(平成29年11月現在)



基本理念

「まごころを込めて 人の笑顔 健康のために」

製品PR

手焼き風玉子焼きは同業他社にはない製法・技術により丹精を込めて焼いています。その他、だし巻・自動玉子焼き機などもあり、ダシ・食感などにこだわりを持ち製造しています。

今後の展望

限定商品の確立(高級商材)、大型量販店への販売、販路の拡大

出展の感想

初めての出展で参加人数など把握できない所がありましたが、その後の反響は大きく、問い合わせは多数ありました。丁寧に対応して契約まで繋げていきたいです。



「アグリフードEXPO東京2017」出展企業紹介

日東産業株式会社

代表取締役社長 北隅 隆幸

PROFILE

事業内容：調味料製造業

住 所：足利市伊勢町2丁目6-13

T E L：0284-41-3348

創 業：昭和21年9月

資 本 金：1,000万円

従業員数：21人(平成29年12月現在)



基本理念

私たちはお客様に、おいしさと共に安心・安全な商品をお届けし、皆様に愛され、信頼される企業を目指します。

製品PR

創業70年を超え、200種類以上の製造開発のノウハウがあります。
それを基に、原材料や製法にこだわりのある製品を開発していきます。

今後の展望

衛生管理を大幅に強化した清潔な製造環境のもとで、心をこめた製品づくりと共に、更に充実した製品開発に努めます。

出展の感想

幅広く様々な方に弊社のブースに来て頂き、商品を知ってもらう良い機会になりました。



信用補完制度の見直しについて

～平成30年4月1日から新しい制度がスタートします～

1. 経緯

- ▶信用補完制度(信用保証協会が金融機関に対して、中小企業者の債務を保証する「信用保証制度」と、これを国が出資する(株)日本政策金融公庫によって再保険する「信用保険制度」の総称)について、平成27年11月から中小企業政策審議会基本問題小委員会金融ワーキンググループ(座長:村本孜 成城大学名誉教授)において見直しに向けた検討が開始され、平成28年12月20日に最終報告書がとりまとめられました。
- ▶本検討を受け、政府は、第193回国会に「中小企業の経営の改善発達を促進するための中小企業信用保険法等の一部を改正する法律案」を提出しました。本改正法は平成29年6月に成立し、平成30年4月1日から施行されます。

2. 見直しに関する考え方

- ▶信用補完制度は中小企業の資金繰りを支える重要な制度であり、中小企業がライフステージの様々な局面で必要とする多様な資金需要(小口、創業、承継等)や、大規模な経済危機、災害等により信用の収縮が生じた場合における資金需要等に一層対応できるものとしていくことが重要です。
- ▶信用保証への過度な依存が進んでしまうと、金融機関にとっては、事業性評価融資やその後の期中管理・経営支援への動機が失われるおそれがあるとともに、中小企業にとっても資金調達が容易になることから、かえって経営改善への意欲が失われるといった副作用も指摘されています。
- ▶このため、中小企業の資金需要に一層きめ細かく対応するとともに、信用保証協会と金融機関が連携して中小企業への経営支援を強化することで、中小企業の経営改善・生産性向上を一層進める仕組みを構築することが必要であるという考えの下、今般の見直しが行われました。

3. 見直しによる措置

(1)中小企業の多様な資金需要に対するきめ細かな対応

①危機関連保証の創設【信用保険法改正】

大規模な経済危機、災害等の事態に際し、予め適用期限を区切って迅速に発動できる新たなセーフティネットとして、危機関連保証が創設(従来の保証限度額とは別枠で最大2億8,000万円の保証を実施)されます。

②小規模事業者への支援拡充【信用保険法改正】

小規模事業者の持続的発展を支えるため、特別小口保証の保証限度額が拡充(1,250万円→2,000万円)されます。併せて、小口零細企業保証についても同様の措置が講じられます。いずれも、保証割合は100%保証が維持されます。

③創業関連保証の拡充【産業競争力強化法改正】

創業チャレンジを促すべく、創業関連保証の保証限度額が拡充(1,000万円→2,000万円)されます。保証割合は100%保証が維持されます。

④特定経営承継関連保証の創設【経営承継法改正】

事業承継を一層促進するため、法の認定を受けた中小企業の代表者個人が承継時に必要とする資金(株式取得資金等)が信用保証の対象となります。

⑤経営改善・事業再生の促進、再チャレンジ支援等

経営改善・事業再生を促す保証メニューを充実させるとともに、抜本再生の円滑化（求償権放棄条例の整備等）を進め、信用保証協会も経営支援を実施すべく機能強化が図られます。

また、経営者保証ガイドラインの運用開始から一定期間が経過したところ、保証制度における運用を見直すこと等により、失敗した場合にも再チャレンジしやすく、思い切った設備投資・事業拡大ができる環境が整備されます。

⑥円滑な撤退支援

経営者が撤退を決断する場合にまず必要となる資金（買掛金決済、原状復帰費用等のつなぎ資金）の調達が円滑に行えるよう、新たな保証メニューが創設されます。

⑦信用保証協会における出資ファンドの対象拡大等【信用保証協会法改正】

信用保証協会が地方創生に一層の貢献を果たすべく、地域の資金需要に応えるための保証メニューの拡充に加え、再生ファンド以外のファンドに対しても出資ができるようになります。

(2)信用保証協会と金融機関とが連携した支援

①信用保証協会と金融機関の連携【信用保証協会法改正】

信用保証への過度な依存が進んでしまうと、金融機関にとっては、事業性評価融資やその後の期中管理・経営支援への動機が失われるおそれがあるとともに、中小企業にとっても資金調達が容易になることから、かえって経営改善への意欲が失われるといった副作用も指摘されており、こうした副作用を抑制しつつ、中小企業の経営改善や生産性向上を一層進めていくための仕組みを構築することが必要となります。

こうした考えの下で、信用保証協会と金融機関との連携を法律上に位置づけ、中小企業のそれぞれの実態に応じて、プロパー融資（信用保証なしの融資）と信用保証付き融資を適切に組み合わせ、信用保証協会と金融機関が柔軟にリスク分担を行っていき、信用保証協会と金融機関との間で更なる連携を図ります。

また、実効性を担保するため、「信用保証協会向けの監督指針」（金融庁監督局、中小企業庁）にもリスク分担について明記され、各信用保証協会・各金融機関のプロパー融資の状況等について情報開示（見える化）を行うとともに、今般の改正趣旨が現場レベルで浸透しているかという視点からのモニタリングが行われます。

②信用保証協会における経営支援【信用保証協会法改正】

中小企業に対する経営支援業務を信用保証協会の業務として法律上に明記し、信用保証協会の経営支援の取組を着実に進めます。

また、仮にメインバンクが十分な融資を行えない場合には信用保証協会が他の金融機関を紹介するといった取組や、中小企業支援機関に資金繰りの相談がなされた場合には速やかに信用保証協会等に繋ぐといった取組など、信用保証協会と中小企業支援機関の連携による相談体制の強化を行います。

③セーフティネット保証5号の保証割合の引下げ

中小企業の経営改善や事業転換等を一層促していくことにつながるよう、不況業種を対象としたセーフティネット保証5号の保証割合が100%から80%に変更されることとなりました。

なお、この保証割合の変更は、平成30年4月1日以降に保証申込の受付がされた融資に対して適用されます。（同年3月31日以前に保証申込の受付がされた融資の保証割合は、引き続き100%となります。）

お問い合わせ 総務部 企画課 TEL：028-635-2121

根保証制度のご案内

当協会では、根保証による反復継続かつ安定的な資金調達により中小企業・小規模事業者のみなさまの資金繰りの円滑化を図る保証メニューをご用意していますので、ぜひご活用ください。

当座貸越根保証・事業者カードローン根保証・無担保当貸5000保証の概要

予め定めた期間と極度額の範囲内で、簡易な手続きでお借入れを反復して行うことができる保証制度です。

協会共通制度の「当座貸越根保証」、「事業者カードローン根保証」のほか、当協会独自制度の「無担保当貸5000保証」がご利用いただけます。また、通常の保証料率より低い保証料率が適用されます。

	協会共通制度		当協会独自制度
	当座貸越根保証	事業者カードローン根保証	無担保当貸5000保証
ご利用いただける方	同一事業の業歴が3年以上で2期以上の確定申告を行い、申込金融機関との与信取引が6か月以上あり、当協会で定めた要件を満たしている方		栃木県内に事業所があり業歴が3年以上ある法人で、当協会で定めた要件を満たしている方
保証限度額	2億8,000万円 ただし、取扱額は100万円以上となります。	2,000万円 ただし、取扱額は100万円以上となります。	5,000万円または平均月商の3倍のいずれか少ない額 ただし、取扱額は1,000万円以上となります。
責任共有制度	対象(80%保証)		
対象資金	運転資金・設備資金		運転資金
保証期間	1年または2年		
返済方法	約定返済または随時返済		
保証人	原則として法人代表者のみ		
担保	【5,000万円以内】 原則不要 【5,000万円超】 必要	原則不要	不要
貸付利率	金融機関所定利率		
保証料率	0.39%~1.62%		0.35%~1.60%

手形・電子記録債権割引根保証の概要

予め定めた期間と極度額の範囲内で、簡易な手続きで手形や電子記録債権の割引を反復して行うことができる保証制度です。また、通常の保証料率より低い保証料率が適用されます。

保証限度額	2億8,000万円	貸付形式	手形割引、電子記録債権割引 なお、手形及び電子記録債権は原則銘柄指定となります。
対象資金	運転資金		
保証期間	1年または2年	保証人	原則として法人代表者のみ
担保	必要に応じて		
貸付利率	金融機関所定利率	保証料率	0.29%~1.52%

「めぶき 食の商談会2018inつくば」(共催)を開催しました

1月25日つくば国際会議場において、めぶきフィナンシャルグループの足利銀行及び常陽銀行主催の「めぶき食の商談会2018inつくば」に共催機関として参加しました。

同商談会は、食関連事業者の販路拡大および食材調達支援、参加者間の相互交流などを目的に開催し、約3,100名の方にご来場いただき大盛況となりました。

ブース出展された240社の出展企業のみなさまは、ビジネスパートナーの獲得に向け積極的に自社の商品をPRしていました。また、予約商談会では610件の活発な商談が行われました。

当協会及び茨城県信用保証協会もブース出展し、保証協会の認知度向上を図るとともに、保証制度や経営支援の取組み等について周知を図りました。



I N F O R M A T I O N



金融機関のみなさまへ

栃木県制度融資・市町村制度融資は年度内に実行するようお願いいたします

年度内に保証承諾となった栃木県制度融資・市町村制度融資は、原則として年度内に実行してください。年度内に実行されませんと、年度末をもって制度が廃止になるなどの理由により、再度保証申込（依頼）が必要となる場合がありますのでご注意ください。やむを得ず今年度内に実行できない場合は、事前に当該制度を取り扱う栃木県または各市町にご確認ください。

経営相談会のご案内

当協会では、県内の中小企業・小規模事業者のみなさまの経営に関するご相談、創業をお考えのみなさまからのご相談をお受けするため、経営相談会を開催しています。

経営相談会では、外部の中小企業診断士や当協会の職員がみなさまからのご相談をお受けしますので、お気軽にご利用ください。

ご利用を希望される方は、当協会企業支援課(TEL028-635-2195)までご連絡いただくか、当協会ホームページ(「経営をサポートします」→「経営相談会」)からお申し込みください。

中小企業診断士による経営相談会	当協会職員による経営相談会
【開催日時】3月15日(木) 午後1時から午後5時	【開催日時】3月1日(木)、15日(木) 午前9時から午後5時
【開催場所】当協会本所・足利支所	【開催場所】当協会本所・足利支所
【相談内容】専門的な経営課題に関するご相談 創業に関するご相談など	【相談内容】資金繰りのご相談 保証の利用に関するご相談など

RADIO BERRY「SHINE!」のご案内

FMラジオ局RADIO BERRYにおいて、当協会が番組提供を行っている「SHINE!」を放送しています。また、RADIO BERRYのホームページにおいて、過去の番組音源を配信していますので、ぜひお聴きください。

同番組は、現在活躍中の企業やこれから羽ばたこうとする企業など、栃木県内の輝く(SHINE)企業の経営者をゲストに迎え、起業のきっかけから今後の展望などについて紹介しており、創業後間もない方や創業をお考えの方に参考となる内容となっています。

放送局	RADIO BERRY(周波数76.4MHz他)	放送時間	毎週月曜日 午後5時15分から午後5時20分
番組ホームページ	http://www.berry.co.jp/shine/		

【出演者情報】

出演月	出演者	所在地	業種
3月 (予定)	那須温泉宿 ゆきみそう 代表 鈴木遼平さん	那須町	宿泊業
2月	Personal Hair Verde オーナー 生沼勇人さん	宇都宮市	美容業
1月	フレンチバルGOE オーナーシェフ 五江渕一真さん	さくら市	飲食店

I N F O R M A T I O N



協賛イベントのご案内

当協会は、県内各市町の地域活性化にお役立ていただくため、各市町や関係団体等が主催するイベントに協賛しています。

市町名	イベント名	開催日(期間)・会場
佐野市	佐野スプリングフラワーフェスティバル2018	平成30年2月下旬から5月上旬 万葉自然公園かたくりの里他

「2018年新春経済講演会」(共催)を開催しました

経済団体新春講演会実行委員会(当協会、ほか16機関)が、1月29日に第一生命経済研究所 首席エコノミストの熊野英生氏をホテル東日本宇都宮に招き、「2018年新春経済講演会」を開催しました。

当日は「日本経済の展望」をテーマにご講演いただき、来場者は熱心に聴講していました。



法務研修会を実施しました

職員の法務知識の習得を図るため、2月2日に県央うつのみや法律事務所の白井裕己弁護士、石井信行弁護士、白井秀侑弁護士を当協会に招き、法務研修会を実施しました。

研修では、「商号続用責任」や「法人格否認の法理」、「法定相続情報証明制度」をテーマにご講義いただきました。



3月のスケジュール

3月のスケジュール		
1	木	当協会職員による経営相談会
9	金	代位弁済実行日(書類引渡しは前日)
15	木	中小企業診断士による経営相談会 当協会職員による経営相談会
23	金	代位弁済実行日(書類引渡しは前日)

日	月	火	水	木	金	土
25	26	27	28	1	2	3
4	5	6	7	8	9	10
11	12	13	14	15	16	17
18	19	20	21	22	23	24
25	26	27	28	29	30	31

平成30年1月の保証動向

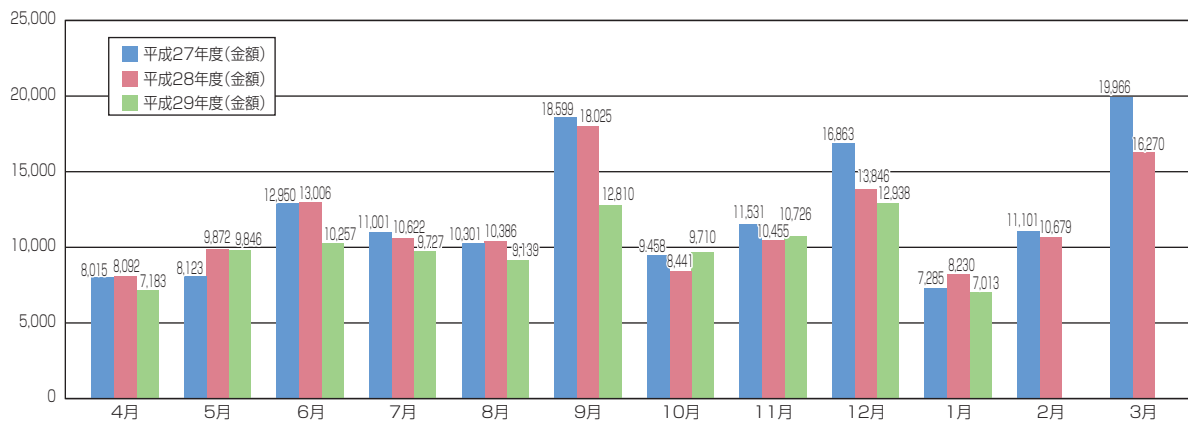
(単位:件、百万円、%)

	当月中				当年度累計			
	件数	前年比	金額	前年比	件数	前年比	金額	前年比
保証申込	942	94.9	7,743	86.7	12,297	92.1	104,673	90.0
保証承諾	871	94.4	7,013	85.2	11,868	92.2	99,350	89.5
保証債務残高	—	—	—	—	56,039	92.7	330,950	90.5
条件変更	692	86.9	6,200	86.7	7,930	93.9	69,376	90.4
事故報告	63	95.5	510	161.1	742	85.2	5,284	102.3
代位弁済(元利)	62	68.1	397	83.8	638	88.5	4,629	107.7

■ 保証承諾

件数871件(前年比94.4%)、金額70億13百万円(同85.2%)と、件数・金額ともに前年を下回りました。制度別では一般保証、制度保証いずれの金額も前年を下回りました。業種別では、サービス業の金額が前年比119.2%となったことをはじめ、飲食店、卸売業で前年を上回りました。

(単位:百万円)



【制度別】

(単位:件、百万円、%)

	当月中				当年度累計			
	件数	金額	構成比	前年比	件数	金額	構成比	前年比
一般保証	272	2,938	41.9	88.3	3,350	40,233	40.5	91.2
制度保証	599	4,074	58.1	83.1	8,518	59,117	59.5	88.4
協会制度	110	1,640	23.4	74.3	1,652	22,653	22.8	89.3
県制度	169	973	13.9	88.9	2,107	13,173	13.3	79.9
市町村制度	320	1,461	20.8	91.3	4,759	23,291	23.4	93.1
合計	871	7,013	100.0	85.2	11,868	99,350	100.0	89.5

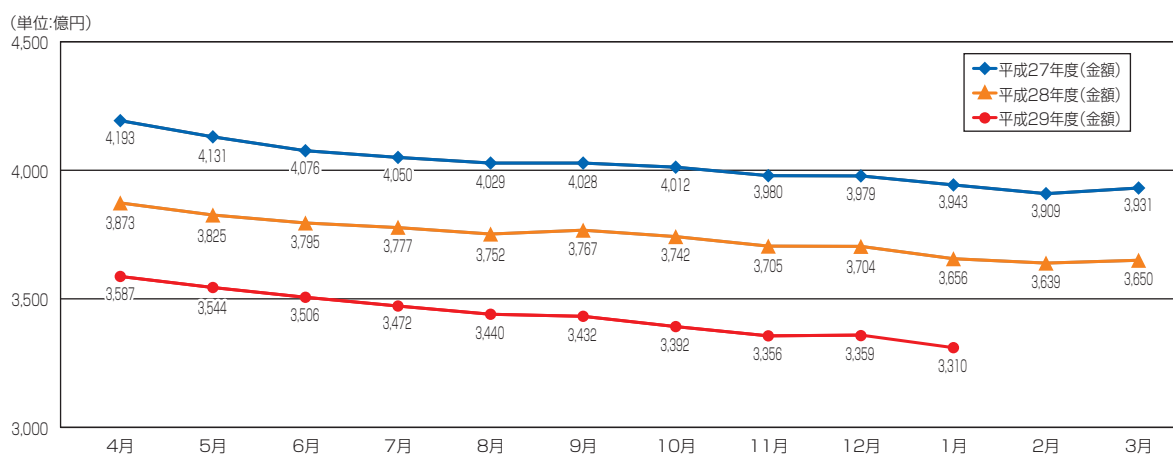
【業種別】

(単位:件、百万円、%)

	当月中				当年度累計			
	件数	金額	構成比	前年比	件数	金額	構成比	前年比
建設業	327	2,768	39.5	88.5	4,123	33,393	33.6	89.9
製造業	126	1,067	15.2	75.9	1,957	18,786	18.9	90.2
サービス業	132	1,262	18.0	119.2	1,562	12,075	12.2	84.3
運送業	24	176	2.5	55.2	442	4,513	4.5	93.7
卸売業	83	695	9.9	111.2	1,122	11,675	11.8	90.1
小売業	109	604	8.6	53.4	1,591	12,171	12.3	93.0
飲食店	40	155	2.2	113.3	611	2,613	2.6	86.7
その他	30	285	4.1	67.2	460	4,124	4.2	86.2
合計	871	7,013	100.0	85.2	11,868	99,350	100.0	89.5

■ 保証債務残高

件数56,039件(前年比92.7%)、金額3,309億50百万円(同90.5%)となりました。



■ 期間及び返済方法に係る条件変更

件数692件(前年比86.9%)、金額62億円(同86.7%)と、件数・金額ともに前年を下回りました。

(単位:件、百万円、%)

	当月中				当年度累計			
	件数	金額	構成比	前年比	件数	金額	構成比	前年比
期間延長	308	2,349	37.9	82.7	3,776	26,627	38.4	103.5
終期不変	376	3,792	61.2	88.7	4,115	42,391	61.1	84.4
期間短縮	8	59	1.0	147.1	39	358	0.5	45.9
合計	692	6,200	100.0	86.7	7,930	69,376	100.0	90.4

■ 利用企業数

利用企業数は22,603企業となり、県内中小企業者数63,516企業(中小企業白書2017年版 付属統計資料)に占める利用度は35.6%となりました。

(単位:%)

	県内中小企業者数	利用企業数	利用度
平成28年3月末	63,516	24,146	38.0
平成29年3月末	63,516	23,381	36.8
平成30年1月末	63,516	22,603	35.6

平成30年1月保証承諾ベスト30

(単位:千円)

順位	金融機関	店舗	金額	
			当月中	当年度累計
1	足利銀行	大田原支店	268,000	1,395,720
2	足利銀行	宇都宮支店	179,248	713,798
3	栃木銀行	足利支店	178,500	946,726
4	結城信用金庫	小山城南支店	150,000	242,875
5	りそな銀行	宇都宮支店	137,000	406,696
6	栃木銀行	馬場町支店	127,000	809,300
7	群馬銀行	栃木支店	113,000	565,886
8	栃木銀行	大田原西支店	103,800	801,050
9	栃木銀行	小山東支店	102,200	594,800
10	栃木銀行	鶴田支店	99,770	568,370
11	栃木銀行	黒磯西出張所	98,700	464,600
12	栃木銀行	平松支店	95,000	632,600
13	足利銀行	芳賀支店	83,000	258,500
14	栃木銀行	鹿沼東支店	81,500	655,327
15	足利銀行	氏家支店	80,500	911,300
16	栃木銀行	本店営業部	73,500	2,038,920
17	栃木信用金庫	本店営業部	72,000	492,800
17	栃木銀行	栃木西支店	72,000	423,750
17	商工組合中央金庫	宇都宮支店	72,000	250,072
20	足利銀行	小山東支店	68,000	756,870
20	足利銀行	黒磯支店	68,000	604,850
22	栃木銀行	戸祭支店	66,000	834,440
22	栃木銀行	小山支店	66,000	448,850
24	栃木銀行	若草支店	61,400	774,850
25	栃木銀行	石橋支店	61,300	594,600
26	群馬銀行	宇都宮東支店	60,000	903,600
26	栃木銀行	宇都宮駅前支店	60,000	729,070
26	栃木銀行	黒磯支店	60,000	711,255
29	佐野信用金庫	南支店	59,000	666,680
30	足利小山信用金庫	間々田支店	58,500	409,100

保証債務残高群別平成30年1月保証承諾・件数ベスト15

【保証債務残高30億円以上】

(単位:千円)

(単位:件)

順位	金融機関	店舗	金額
1	足利銀行	大田原支店	268,000
2	栃木銀行	本店営業部	73,500
3	足利銀行	黒磯支店	68,000
3	足利銀行	小山東支店	68,000
5	栃木銀行	黒磯支店	60,000
6	足利銀行	佐野支店	55,200
7	足利銀行	宇都宮中央支店	50,000
8	足利銀行	小山支店	49,300
9	足利銀行	栃木支店	41,000
10	足利銀行	本店営業部	26,000
11	足利銀行	鹿沼支店	7,000
12	群馬銀行	佐野支店	2,900

順位	金融機関	店舗	件数
1	栃木銀行	本店営業部	16
2	栃木銀行	黒磯支店	9
3	足利銀行	本店営業部	6
3	足利銀行	佐野支店	6
3	足利銀行	黒磯支店	6
3	足利銀行	小山支店	6
3	足利銀行	小山東支店	6
8	足利銀行	栃木支店	5
9	足利銀行	大田原支店	3
10	足利銀行	宇都宮中央支店	2
11	群馬銀行	佐野支店	1
11	足利銀行	鹿沼支店	1

【保証債務残高20億円以上30億円未満】

(単位:千円)

(単位:件)

順位	金融機関	店舗	金額
1	足利銀行	宇都宮支店	179,248
2	栃木銀行	足利支店	178,500
3	群馬銀行	栃木支店	113,000
4	足利銀行	氏家支店	80,500
5	栃木銀行	戸祭支店	66,000
6	足利銀行	真岡支店	53,000
7	栃木銀行	今市支店	52,500
8	群馬銀行	宇都宮支店	52,000
9	群馬銀行	小山支店	50,000
10	栃木銀行	陽南支店	46,000
11	大田原信用金庫	西那須野支店	41,900
12	栃木銀行	矢板支店	37,900
13	足利銀行	新栃木支店	35,000
13	足利銀行	宝積寺支店	35,000
15	足利銀行	今市支店	33,900

順位	金融機関	店舗	件数
1	栃木銀行	今市支店	12
2	栃木銀行	足利支店	11
3	大田原信用金庫	西那須野支店	8
3	栃木銀行	陽南支店	8
5	足利銀行	今市支店	7
5	足利銀行	氏家支店	7
5	群馬銀行	宇都宮支店	7
5	足利銀行	宇都宮支店	7
5	栃木銀行	矢板支店	7
10	大田原信用金庫	本店営業部	6
10	栃木銀行	戸祭支店	6
10	足利銀行	真岡支店	6
13	栃木銀行	氏家支店	5
14	群馬銀行	栃木支店	4
15	足利銀行	江曾島支店	3
15	足利銀行	西那須野支店	3

※金額または件数が同数(同順位)の場合、保証債務残高の大きい店舗から順に表記しています。

【保証債務残高10億円以上20億円未満】

(単位:千円)

順位	金融機関	店舗	金額
1	りそな銀行	宇都宮支店	137,000
2	栃木銀行	馬場町支店	127,000
3	栃木銀行	大田原西支店	103,800
4	栃木銀行	小山東支店	102,200
5	栃木銀行	鶴田支店	99,770
6	栃木銀行	黒磯西支店	98,700
7	栃木銀行	平松支店	95,000
8	栃木銀行	鹿沼東支店	81,500
9	栃木信用金庫	本店営業部	72,000
9	商工組合中央金庫	宇都宮支店	72,000
11	栃木銀行	小山支店	66,000
12	栃木銀行	若草支店	61,400
13	栃木銀行	石橋支店	61,300
14	群馬銀行	宇都宮東支店	60,000
14	栃木銀行	宇都宮駅前支店	60,000

(単位:件)

順位	金融機関	店舗	件数
1	栃木銀行	馬場町支店	12
1	栃木銀行	鹿沼東支店	12
3	栃木銀行	鶴田支店	11
4	栃木銀行	若草支店	10
4	栃木銀行	栃木北支店	10
6	栃木銀行	黒磯西支店	9
6	栃木銀行	小山東支店	9
6	栃木銀行	兵庫塚支店	9
6	栃木銀行	石橋支店	9
10	栃木銀行	宇都宮東支店	8
10	栃木銀行	小金井支店	8
10	栃木銀行	益子支店	8
10	那須信用組合	黒田原支店	8
14	栃木銀行	日光支店	7
14	栃木銀行	三島支店	7
14	足利小山信用金庫	葉鹿支店	7

【保証債務残高10億円未満】

(単位:千円)

順位	金融機関	店舗	金額
1	結城信用金庫	小山城南支店	150,000
2	足利銀行	芳賀支店	83,000
3	栃木銀行	栃木西支店	72,000
4	佐野信用金庫	南支店	59,000
5	足利小山信用金庫	間々田支店	58,500
6	栃木銀行	上三川支店	50,900
7	常陽銀行	小山東支店	50,500
8	足利銀行	塩谷支店	50,000
9	足利銀行	南河内支店	47,074
10	足利銀行	小山南支店	41,000
10	足利小山信用金庫	南支店	41,000
12	那須信用組合	矢板支店	40,000
13	大田原信用金庫	那須塩原支店	36,250
14	栃木銀行	野木支店	35,300
15	佐野信用金庫	西支店	32,000

(単位:件)

順位	金融機関	店舗	件数
1	佐野信用金庫	南支店	8
2	栃木銀行	上三川支店	7
2	大田原信用金庫	那須塩原支店	7
2	栃木銀行	野木支店	7
5	足利小山信用金庫	間々田支店	6
5	栃木銀行	佐野東支店	6
5	栃木銀行	壬生支店	6
5	栃木銀行	おもちゃのまち支店	6
5	栃木銀行	間々田支店	6
5	佐野信用金庫	西支店	6
11	足利小山信用金庫	助戸支店	5
11	足利小山信用金庫	山前支店	5
11	佐野信用金庫	田沼支店	5
14	栃木銀行	栃木西支店	4
14	栃木信用金庫	思川支店	4
14	真岡信用組合	益子支店	4
14	栃木銀行	陽東桜が丘支店	4
14	栃木銀行	大平支店	4
14	烏山信用金庫	平出支店	4
14	那須信用組合	矢板支店	4
14	烏山信用金庫	宝積寺支店	4
14	大田原信用金庫	野崎支店	4
14	大田原信用金庫	美原支店	4
14	栃木信用金庫	滝谷町支店	4
14	佐野信用金庫	石塚支店	4
14	栃木銀行	泉が丘支店	4
14	筑波銀行	真岡支店	4

※金額または件数が同数(同順位)の場合、保証債務残高の大きい店舗から順に表記しています。

各種統計 (平成30年1月)

1 事業概況

(単位:件、千円、%)

	当 月 中				当 年 度 累 計				
	件数	前年比	金 額	前年比	件数	前年比	金 額	前年比	
保 証 申 込	942	94.9	7,743,014	86.7	12,297	92.1	104,673,410	90.0	
保 証 承 諾	871	94.4	7,012,730	85.2	11,868	92.2	99,349,626	89.5	
申 込 取 消	14	45.2	140,000	66.9	352	80.4	3,313,820	100.3	
貸 付 実 行	732	87.9	5,839,274	80.6	11,811	91.8	99,432,348	89.9	
償 還	1,070	94.9	10,384,923	89.7	15,088	97.0	128,942,682	96.4	
保 証 債 務 残 高	—	—	—	—	56,039	92.7	330,949,752	90.5	
条 件 変 更	692	86.9	6,200,217	86.7	7,930	93.9	69,376,042	90.4	
事 故 報 告 受 付	63	95.5	509,735	161.1	742	85.2	5,284,295	102.3	
被 請 求 残 高	—	—	—	—	40	58.0	303,937	75.2	
代 位 弁 済	元 金	62	68.1	394,923	83.8	638	88.5	4,601,592	107.6
	利 息	0	—	1,839	86.5	0	—	27,109	120.9
	元 利	62	68.1	396,762	83.8	638	88.5	4,628,701	107.7

2 資金使途別保証状況

(単位:件、千円、%)

使 途	当 月 中				当 年 度 累 計			
	件数	金 額	構成比	前年比	件数	金 額	構成比	前年比
運 転	734	5,764,128	82.2	79.0	10,274	86,807,680	87.4	89.9
設 備	82	696,206	9.9	125.5	995	7,456,238	7.5	90.5
運 転 設 備	55	552,396	7.9	147.4	599	5,085,708	5.1	82.7
合 計	871	7,012,730	100.0	85.2	11,868	99,349,626	100.0	89.5

3 期間別保証状況

(単位:件、千円、%)

期 間	当 月 中				当 年 度 累 計			
	件数	金 額	構成比	前年比	件数	金 額	構成比	前年比
6 か月以内	175	1,329,040	19.0	73.2	2,074	14,343,937	14.4	80.5
6 か月超 1 年以内	165	1,536,900	21.9	117.1	2,035	21,466,932	21.6	105.6
1 年超 3 年以内	116	703,866	10.0	74.8	1,504	11,597,948	11.7	83.5
3 年超 5 年以内	246	1,279,730	18.2	78.1	3,780	21,774,583	21.9	83.7
5 年超 7 年以内	100	728,706	10.4	73.6	1,475	12,920,080	13.0	90.0
7 年超 10 年以内	63	1,179,288	16.8	121.6	863	13,673,150	13.8	92.1
10 年超	6	255,200	3.6	45.4	137	3,572,996	3.6	96.2
合 計	871	7,012,730	100.0	85.2	11,868	99,349,626	100.0	89.5
平均保証期間	43.2ヶ月				46.5ヶ月			

4 金額別保証状況

(単位:件、千円、%)

金 額	当 月 中				当 年 度 累 計			
	件数	金 額	構成比	前年比	件数	金 額	構成比	前年比
5,000千円以下	526	1,560,768	22.3	100.7	7,057	20,928,837	21.1	96.4
5,000千円超 10,000千円以下	211	1,836,250	26.2	105.7	2,805	24,737,463	24.9	95.0
10,000千円超 30,000千円以下	110	2,185,000	31.2	75.7	1,591	31,231,982	31.4	84.5
30,000千円超 50,000千円以下	16	724,264	10.3	64.0	322	14,506,578	14.6	93.5
50,000千円超 100,000千円以下	7	506,448	7.2	82.4	79	5,917,766	6.0	67.7
100,000千円超	1	200,000	2.9	64.3	14	2,027,000	2.0	100.1
合 計	871	7,012,730	100.0	85.2	11,868	99,349,626	100.0	89.5

5 金融機関別保証状況

(平成30年1月)

金融機関	保証承諾							保証債務残高			
	当月中			当年度累計				当月末			
	件数	金額	前年比	件数	金額	構成比	前年比	件数	金額	構成比	前年比
都市銀行	5	192,000	3,840.0	61	1,706,381	1.7	67.7	545	7,879,507	2.4	86.7
みずほ銀行	1	5,000	100.0	13	253,500	0.3	49.1	167	2,126,350	0.6	76.8
三菱東京UFJ銀行	—	—	—	4	157,102	0.2	45.5	45	749,107	0.2	85.9
三井住友銀行	1	20,000	—	29	769,083	0.8	63.7	232	3,308,930	1.0	94.2
りそな銀行	2	137,000	—	13	446,696	0.4	99.2	93	1,530,091	0.5	86.4
埼玉りそな銀行	1	30,000	—	2	80,000	0.1	—	8	165,029	0.0	99.5
地方銀行	217	2,447,458	76.5	3,154	37,626,331	37.9	82.5	19,537	151,938,025	45.9	87.7
足利銀行	175	1,996,458	75.1	2,618	30,598,510	30.8	83.1	16,267	125,845,478	38.0	87.6
山形銀行	2	18,000	66.7	11	91,000	0.1	21.3	77	549,455	0.2	65.7
東邦銀行	1	1,700	100.0	6	13,100	0.0	485.2	36	219,559	0.1	82.7
群馬銀行	24	311,400	106.7	272	4,289,629	4.3	93.4	1,887	15,950,304	4.8	91.3
常陽銀行	3	55,500	32.9	103	1,714,570	1.7	66.9	569	5,889,905	1.8	87.6
筑波銀行	12	64,400	133.1	144	919,521	0.9	75.9	700	3,481,007	1.1	80.8
八十二銀行	—	—	—	—	—	—	—	1	2,318	0.0	53.6
第二地方銀行	372	2,569,070	112.1	4,351	31,060,792	31.3	92.1	19,681	89,761,305	27.1	89.9
栃木銀行	365	2,486,070	114.3	4,203	29,706,911	29.9	92.1	19,042	85,550,447	25.8	89.9
福島銀行	—	—	—	6	71,956	0.1	50.7	61	565,345	0.2	71.5
大東銀行	—	—	—	2	5,000	0.0	4.1	46	240,405	0.1	64.5
東和銀行	4	30,500	53.0	119	1,002,375	1.0	103.2	422	2,684,811	0.8	100.3
東日本銀行	3	52,500	—	21	274,550	0.3	106.0	110	720,297	0.2	93.6
信用金庫	231	1,485,306	65.9	3,693	25,120,701	25.3	104.3	13,425	68,421,872	20.7	97.5
足利小山信用金庫	55	349,290	69.7	802	5,600,334	5.6	112.1	3,039	16,349,356	4.9	101.7
栃木信用金庫	48	300,170	55.1	761	5,220,624	5.3	83.6	2,906	14,397,581	4.4	93.6
鹿沼相互信用金庫	18	106,800	35.8	545	3,806,616	3.8	114.8	2,019	9,797,627	3.0	95.1
佐野信用金庫	36	233,000	155.7	395	2,487,590	2.5	118.7	1,210	5,707,865	1.7	102.1
大田原信用金庫	38	200,950	66.9	533	3,778,974	3.8	119.0	1,914	10,538,823	3.2	99.2
烏山信用金庫	30	136,596	47.5	563	3,384,688	3.4	97.0	1,879	9,108,833	2.8	94.9
白河信用金庫	2	6,000	24.0	39	213,500	0.2	121.8	150	750,826	0.2	103.7
桐生信用金庫	1	2,500	5.1	36	329,200	0.3	95.0	242	1,241,779	0.4	88.2
アイオー信用金庫	—	—	—	—	—	—	—	3	5,449	0.0	66.0
館林信用金庫	—	—	—	3	24,000	0.0	2,400.0	5	25,872	0.0	375.3
結城信用金庫	3	150,000	151.6	16	275,175	0.3	107.9	58	497,860	0.2	111.0
信用組合	45	246,896	61.7	591	3,386,391	3.4	78.1	2,724	11,308,876	3.4	96.2
真岡信用組合	17	76,000	58.1	242	1,313,092	1.3	92.5	1,162	4,587,597	1.4	102.8
那須信用組合	28	170,896	63.4	347	2,061,299	2.1	70.7	1,553	6,644,346	2.0	91.8
横浜幸銀信用組合	—	—	—	2	12,000	0.0	—	9	76,932	0.0	134.4
政府系金融機関	1	72,000	90.0	18	449,030	0.5	65.1	127	1,640,167	0.5	105.6
商工組合中央金庫	1	72,000	90.0	18	449,030	0.5	65.1	124	1,635,467	0.5	105.7
日本政策金融公庫	—	—	—	—	—	—	—	3	4,700	0.0	86.5
合計	871	7,012,730	85.2	11,868	99,349,626	100.0	89.5	56,039	330,949,752	100.0	90.5

(単位:件、千円、%)

代 位 弁 済							代 位 弁 済 率		金 融 機 関
当 月 中			当 年 度 累 計				当年度中	前年同月	
件 数	金 額	前年比	件 数	金 額	構成比	前年比			
—	—	—	9	100,275	2.2	106.3	1.27	1.04	都市銀行
—	—	—	—	—	—	—	—	0.29	みずほ銀行
—	—	—	—	—	—	—	—	—	三菱東京UFJ銀行
—	—	—	9	100,275	2.2	143.5	3.03	1.99	三井住友銀行
—	—	—	—	—	—	—	—	0.92	りそな銀行
—	—	—	—	—	—	—	—	—	埼玉りそな銀行
19	181,715	83.3	247	2,234,247	48.3	103.3	1.47	1.25	地方銀行
18	176,479	132.6	200	1,839,819	39.7	107.9	1.46	1.19	足利銀行
—	—	—	—	—	—	—	—	1.64	山形銀行
—	—	—	1	1,054	0.0	15.0	0.48	2.65	東邦銀行
1	5,237	7.1	18	152,422	3.3	68.5	0.96	1.27	群馬銀行
—	—	—	4	38,587	0.8	24.1	0.66	2.38	常陽銀行
—	—	—	24	202,365	4.4	369.2	5.81	1.27	筑波銀行
—	—	—	—	—	—	—	—	—	八十二銀行
25	141,056	155.6	194	1,107,936	23.9	127.7	1.23	0.87	第二地方銀行
25	141,056	194.0	181	1,017,157	22.0	141.4	1.19	0.76	栃木銀行
—	—	—	6	42,977	0.9	—	7.60	—	福島銀行
—	—	—	—	—	—	—	—	—	大東銀行
—	—	—	4	10,719	0.2	12.3	0.40	3.26	東和銀行
—	—	—	3	37,082	0.8	60.6	5.15	7.95	東日本銀行
12	48,367	37.7	166	1,081,584	23.4	100.3	1.58	1.54	信用金庫
5	27,966	115.1	46	281,336	6.1	175.1	1.72	1.00	足利小山信用金庫
—	—	—	37	220,546	4.8	62.9	1.53	2.28	栃木信用金庫
2	3,915	16.4	16	44,860	1.0	29.7	0.46	1.47	鹿沼相互信用金庫
—	—	—	3	22,489	0.5	28.9	0.39	1.39	佐野信用金庫
4	12,189	210.7	43	430,116	9.3	309.7	4.08	1.31	大田原信用金庫
1	4,297	12.9	15	50,892	1.1	42.7	0.56	1.24	烏山信用金庫
—	—	—	—	—	—	—	—	5.05	白河信用金庫
—	—	—	6	31,345	0.7	886.6	2.52	0.25	桐生信用金庫
—	—	—	—	—	—	—	—	69.86	アイオー信用金庫
—	—	—	—	—	—	—	—	—	館林信用金庫
—	—	—	—	—	—	—	—	7.43	結城信用金庫
6	25,624	376.6	21	101,871	2.2	107.9	0.90	0.80	信用組合
3	14,691	215.9	12	58,926	1.3	312.9	1.28	0.42	真岡信用組合
3	10,933	—	9	42,945	0.9	56.8	0.65	1.04	那須信用組合
—	—	—	—	—	—	—	—	—	横浜幸銀信用組合
—	—	—	1	2,788	0.1	—	0.17	—	政府系金融機関
—	—	—	1	2,788	0.1	—	0.17	—	商工組合中央金庫
—	—	—	—	—	—	—	—	—	日本政策金融公庫
62	396,762	83.8	638	4,628,701	100.0	107.7	1.40	1.18	合 計

6 制度別保証状況

(平成30年1月)

制度	保証承諾							保証債務残高			
	当月中			当年度累計				当月末			
	件数	金額	前年比	件数	金額	構成比	前年比	件数	金額	構成比	前年比
一般保証	272	2,938,346	88.3	3,350	40,232,895	40.5	91.2	9,125	99,863,968	30.2	97.0
制度保証	599	4,074,384	83.1	8,518	59,116,731	59.5	88.4	46,914	231,085,784	69.8	88.0
協会制度	110	1,640,242	74.3	1,652	22,653,264	22.8	89.3	8,705	94,878,605	28.7	91.6
事業者カードローン根保証	36	191,500	152.6	400	1,993,000	2.0	97.4	1,046	4,614,445	1.4	102.3
当座貸越根保証	13	336,000	176.8	135	2,631,000	2.6	75.3	360	7,056,498	2.1	100.9
割引保証(手形・電子記録債権)	2	9,000	18.4	16	107,155	0.1	49.0	12	109,000	0.0	67.1
中小企業金融安定化特別保証	—	—	—	—	—	—	—	133	506,374	0.2	84.0
小口零細企業保証	11	40,180	112.5	191	544,450	0.5	117.4	571	1,114,475	0.3	109.8
景気対応緊急借換保証制度	—	—	—	—	—	—	—	861	6,011,958	1.8	69.4
経営力強化保証	2	130,248	998.3	16	409,780	0.4	119.8	86	1,727,384	0.5	118.6
経営者保証ガイドライン対応保証	—	—	—	1	100,000	0.1	272.6	1	100,000	0.0	448.9
条件変更改善型借換保証	—	—	—	—	—	—	—	—	—	—	—
エクスレント保証	—	—	—	4	240,000	0.2	57.0	55	1,025,220	0.3	85.1
ハーモニーサポート保証	8	185,700	100.4	135	2,586,905	2.6	83.5	360	6,069,125	1.8	114.6
健康・働き方応援保証「はつらぶ」	1	30,000	—	1	30,000	0.0	—	—	—	—	—
金融機関提携保証	19	290,000	38.7	469	8,799,704	8.9	107.0	1,518	24,532,738	7.4	93.5
無担保当貸5000保証	12	210,000	33.7	284	7,427,000	7.5	94.1	671	16,946,789	5.1	93.7
セーフティサポート保証	—	—	—	—	—	—	—	280	3,978,713	1.2	73.7
その他の金融機関提携保証	7	80,000	64.2	185	1,372,704	1.4	411.9	567	3,607,235	1.1	130.8
商工いきいき特別保証	1	3,500	38.0	42	133,500	0.1	83.6	889	1,590,121	0.5	79.8
その他の協会制度	18	454,114	55.3	243	5,107,770	5.1	74.5	2,813	40,421,267	12.2	88.9
県制度	169	972,906	88.9	2,107	13,172,779	13.3	79.9	15,087	70,541,873	21.3	81.4
創業支援資金	7	23,870	36.5	104	459,170	0.5	74.7	700	1,796,688	0.5	98.4
経営安定資金	53	214,100	53.5	741	4,197,850	4.2	71.5	10,853	44,435,893	13.4	76.1
経営サポート資金	11	114,666	78.4	166	1,868,059	1.9	87.0	1,386	12,329,589	3.7	93.6
経営力強化融資	—	—	—	—	—	—	—	9	74,268	0.0	88.6
借換融資	11	114,666	78.4	166	1,868,059	1.9	88.5	1,377	12,255,321	3.7	93.6
中小企業設備資金	5	34,670	197.5	50	329,300	0.3	63.9	393	2,044,758	0.6	83.1
中小企業運転資金	89	545,000	134.0	1,001	5,734,300	5.8	99.0	1,328	6,392,756	1.9	99.1
一般枠	26	214,500	143.5	298	2,176,800	2.2	99.6	816	3,794,525	1.1	95.1
短期枠	63	330,500	128.5	703	3,557,500	3.6	98.6	512	2,598,231	0.8	105.7
産業政策推進資金	4	40,600	69.4	38	334,200	0.3	21.9	142	1,300,806	0.4	89.9
とちぎ創生融資	4	40,600	69.4	38	334,200	0.3	22.3	126	1,180,132	0.4	91.4
経営安定特別借換資金	—	—	—	—	—	—	—	194	1,041,175	0.3	69.6
その他の県制度	—	—	—	7	249,900	0.3	1,893.2	91	1,200,208	0.4	83.3
市町村制度	320	1,461,236	91.3	4,759	23,290,688	23.4	93.1	23,122	65,665,306	19.8	90.7
市町村特別保証制度	320	1,461,236	91.8	4,524	21,865,888	22.0	93.8	22,983	64,680,791	19.5	90.9
その他の市町村制度	—	—	—	235	1,424,800	1.4	83.7	139	984,515	0.3	79.6
合計	871	7,012,730	85.2	11,868	99,349,626	100.0	89.5	56,039	330,949,752	100.0	90.5

7 保険別保証状況

(平成30年1月)

制度	保証承諾							保証債務残高			
	当月中			当年度累計				当月末			
	件数	金額	前年比	件数	金額	構成比	前年比	件数	金額	構成比	前年比
一般枠保証	840	6,510,746	90.6	11,330	92,486,853	93.1	91.9	41,312	231,010,031	69.8	97.1
別枠保証	31	501,984	48.1	538	6,862,772	6.9	66.6	14,727	99,939,722	30.2	78.3
エネルギー対策保証	—	—	—	4	55,780	0.1	10.1	107	2,384,528	0.7	95.5
中小企業特定社債保証	—	—	—	19	1,024,000	1.0	52.5	224	9,257,440	2.8	97.5
流動資産担保融資保証	2	55,040	100.0	14	268,320	0.3	77.0	14	322,898	0.1	80.1
災害関係保証	—	—	—	—	—	—	—	89	524,535	0.2	79.9
セーフティネット保証	2	40,000	24.2	50	786,390	0.8	48.8	8,419	48,837,835	14.8	71.5
5号認定	2	40,000	24.2	48	763,390	0.8	47.4	6,122	32,226,783	9.7	69.7
6号認定	—	—	—	—	—	—	—	2,207	15,959,692	4.8	75.4
創業等関連保証	1	2,500	27.8	19	173,900	0.2	159.5	355	702,379	0.2	77.9
創業関連保証	19	84,370	159.5	249	872,880	0.9	84.3	1,203	2,749,779	0.8	106.4
東日本大震災復興緊急保証	5	275,000	152.8	97	1,926,403	1.9	61.8	3,889	29,322,095	8.9	75.9
経営改善サポート保証	2	45,074	12.6	81	1,676,299	1.7	106.4	284	5,153,369	1.6	143.6
経営革新関連保証	—	—	—	3	19,000	0.0	593.8	5	49,441	0.0	384.5
経営力向上関連保証	—	—	—	2	59,800	0.1	—	3	71,789	0.0	—
別枠保証その他	—	—	—	—	—	—	—	135	563,633	0.2	93.4
合計	871	7,012,730	85.2	11,868	99,349,626	100.0	89.5	56,039	330,949,752	100.0	90.5

(単位:件、千円、%)

代 位 弁 済							代 位 弁 済 率		制 度
当 月 中			当 年 度 累 計				当年度中	前年同月	
件 数	金 額	前年比	件 数	金 額	構成比	前年比			
13	171,035	178.4	102	1,030,378	22.3	139.3	1.03	0.72	一般保証
49	225,727	59.8	536	3,598,323	77.7	101.1	1.56	1.35	制度保証
10	95,277	173.8	174	1,739,632	37.6	110.0	1.83	1.53	協会制度
—	—	—	5	13,634	0.3	172.9	0.30	0.17	事業者カードローン根保証
—	—	—	—	—	—	—	—	0.33	当座貸越根保証
—	—	—	—	—	—	—	—	—	割引保証(手形・電子記録債権)
—	—	—	4	13,095	0.3	14.2	2.59	15.31	中小企業金融安定化特別保証
—	—	—	10	23,107	0.5	131.8	2.07	1.73	小口専細企業保証
3	12,437	487.6	22	296,217	6.4	138.1	4.93	2.48	景気対応緊急保証制度
—	—	—	2	44,781	1.0	1,067.2	2.59	0.29	経営力強化保証
—	—	—	—	—	—	—	—	—	経営者保証ガイドライン対応保証
—	—	—	—	—	—	—	—	—	条件変更改善型借換保証
—	—	—	—	—	—	—	—	—	エクセレント保証
—	—	—	3	33,083	0.7	288.8	0.55	0.22	ハーモニーサポート保証
—	—	—	—	—	—	—	—	—	健康・働き方応援保証「はつらつ」
2	55,633	2,469.8	26	425,254	9.2	216.8	1.73	0.75	金融機関提携保証
—	—	—	2	56,948	1.2	—	0.34	—	無担保当貸5000保証
2	55,633	—	12	268,242	5.8	212.0	6.74	2.34	セーフティサポート保証
—	—	—	12	100,064	2.2	143.7	2.77	2.52	その他の金融機関提携保証
3	8,685	173.4	24	61,699	1.3	76.5	3.88	4.05	商工いきいき特別保証
2	18,522	48.9	78	828,762	17.9	88.7	2.05	2.06	その他の協会制度
24	87,265	36.5	226	1,380,151	29.8	90.9	1.96	1.75	県制度
4	9,155	39.3	12	34,749	0.8	48.8	1.93	3.90	創業支援資金
14	38,614	29.9	144	786,927	17.0	89.5	1.77	1.51	経営安定資金
1	24,139	45.9	22	212,925	4.6	74.2	1.73	2.18	経営サポート資金
—	—	—	—	—	—	—	—	—	経営力強化融資
1	24,139	45.9	22	212,925	4.6	74.2	1.74	2.19	借換融資
1	2,059	—	4	14,276	0.3	492.0	0.70	0.12	中小企業設備資金
4	13,298	51.4	25	98,677	2.1	83.5	1.54	1.83	中小企業運転資金
4	13,298	51.4	23	87,666	1.9	76.1	2.31	2.89	一般枠
—	—	—	2	11,010	0.2	366.2	0.42	0.12	短期枠
—	—	—	1	4,510	0.1	20.2	0.35	1.54	産業政策推進資金
—	—	—	1	4,510	0.1	—	0.38	—	とちぎ創生融資
—	—	—	12	150,184	3.2	283.6	14.42	3.54	経営安定特別借換資金
—	—	—	6	77,903	1.7	92.4	6.49	5.85	その他の県制度
15	43,185	51.5	136	478,541	10.3	104.5	0.73	0.63	市町村制度
15	43,185	51.5	135	475,181	10.3	106.4	0.73	0.63	市町村特別保証制度
—	—	—	1	3,360	0.1	29.8	0.34	0.91	その他の市町村制度
62	396,762	83.8	638	4,628,701	100.0	107.7	1.40	1.18	合 計

(単位:件、千円、%)

代 位 弁 済							代 位 弁 済 率		制 度
当 月 中			当 年 度 累 計				当年度中	前年同月	
件 数	金 額	前年比	件 数	金 額	構成比	前年比			
40	265,182	115.9	341	1,998,128	43.2	129.6	0.86	0.65	一般枠保証
22	131,580	53.7	297	2,630,573	56.8	95.5	2.63	2.16	別枠保証
—	—	—	—	—	—	—	—	—	エネルギー対策保証
—	—	—	—	—	—	—	—	—	中小企業特定社債保証
—	—	—	—	—	—	—	—	—	流動資産担保融資保証
—	—	—	—	—	—	—	—	0.75	災害関係保証
16	102,234	86.4	206	1,925,132	41.6	106.0	3.94	2.66	セーフティネット保証
12	42,086	46.8	101	779,058	16.8	86.4	2.42	1.95	5号認定
4	60,149	212.8	102	1,113,861	24.1	121.8	6.98	4.32	6号認定
2	3,903	23.5	8	38,580	0.8	63.4	5.49	6.75	創業等関連保証
3	19,171	154.1	13	50,695	1.1	149.6	1.84	1.31	創業関連保証
1	6,272	6.8	63	528,218	11.4	77.1	1.80	1.77	東日本大震災復興緊急保証
—	—	—	2	66,109	1.4	104.9	1.28	1.76	経営改善サポート保証
—	—	—	1	8,745	0.2	—	17.69	—	経営革新関連保証
—	—	—	—	—	—	—	—	—	経営力向上関連保証
—	—	—	4	13,095	0.3	14.2	2.32	15.30	別枠保証その他
62	396,762	83.8	638	4,628,701	100.0	107.7	1.40	1.18	合 計

8 業種別保証状況

(平成30年1月)

業種	保証承諾							保証債務残高			
	当月中			当年度累計				当月末			
	件数	金額	前年比	件数	金額	構成比	前年比	件数	金額	構成比	前年比
木材伐出業	1	5,000	50.0	13	177,975	0.2	102.6	39	302,576	0.1	94.2
鉱業	—	—	—	—	—	—	—	8	82,274	0.0	87.7
土石採取業	—	—	—	12	292,000	0.3	128.1	81	743,244	0.2	114.2
建設業	327	2,767,892	88.5	4,123	33,393,336	33.6	89.9	14,925	81,943,453	24.8	92.3
製造業	126	1,067,074	75.9	1,957	18,786,469	18.9	90.2	10,845	76,418,895	23.1	88.5
食料品工業	13	117,100	323.0	211	2,932,122	3.0	109.3	1,087	10,233,667	3.1	87.2
繊維品工業	8	76,050	65.7	133	719,276	0.7	83.9	714	3,554,655	1.1	87.8
木材・木製品工業	6	39,000	117.1	80	999,893	1.0	105.7	341	2,871,717	0.9	87.9
家具・建具工業	7	20,000	93.0	90	470,400	0.5	111.6	436	1,878,020	0.6	91.4
紙工業	3	108,000	131.0	38	564,200	0.6	63.5	214	2,276,096	0.7	88.7
製版・製本業	1	2,000	—	4	9,350	0.0	44.5	31	89,159	0.0	93.1
化学工業	—	—	—	8	85,000	0.1	65.7	69	532,851	0.2	86.2
石油・石炭製品工業	—	—	—	—	—	—	—	1	4,340	0.0	55.3
ゴム・プラスチック工業	7	116,074	73.6	163	1,702,839	1.7	84.4	984	8,781,211	2.7	94.5
ゴム製品製造業	1	20,000	1,000.0	5	47,140	0.0	28.5	66	615,072	0.2	88.9
皮革工業	1	800	—	11	21,300	0.0	150.0	33	80,654	0.0	34.5
窯業	6	15,250	130.3	63	860,250	0.9	84.4	415	3,871,471	1.2	85.0
金属工業	25	278,600	145.7	355	3,508,230	3.5	101.6	2,060	14,132,164	4.3	84.6
機械工業	10	75,000	26.4	232	2,911,756	2.9	83.0	1,353	12,078,630	3.6	89.9
電気機器工業	5	58,000	91.3	88	865,156	0.9	70.0	515	3,929,541	1.2	90.1
車両工業	5	47,000	15.9	69	1,197,217	1.2	102.0	432	4,129,090	1.2	94.8
船舶工業	—	—	—	—	—	—	—	1	4,450	0.0	54.5
その他の工業	25	84,200	80.8	362	1,654,240	1.7	93.6	1,851	6,075,619	1.8	93.9
農林漁業	—	—	—	—	—	—	—	5	3,792	0.0	54.8
ソフトウェア業	3	10,000	166.7	43	233,100	0.2	48.6	224	1,186,869	0.4	76.5
情報処理サービス業	—	—	—	2	5,000	0.0	8.5	13	89,827	0.0	33.0
印刷業	5	47,900	118.2	73	394,860	0.4	51.3	530	3,103,446	0.9	86.6
電気・ガス・熱供給・水道業	—	—	—	15	211,765	0.2	30.6	233	3,515,163	1.1	92.0
通信業	—	—	—	—	—	—	—	1	648	0.0	77.1
サービス業	132	1,261,658	119.2	1,562	12,074,920	12.2	84.3	8,771	47,511,522	14.4	89.8
放送業	—	—	—	—	—	—	—	15	58,920	0.0	36.6
情報通信サービス業	1	1,800	—	29	162,827	0.2	117.7	126	400,696	0.1	102.6
運輸サービス業	—	—	—	15	88,400	0.1	76.1	80	482,889	0.1	81.6
物品賃貸業	3	47,000	494.7	35	464,100	0.5	99.9	204	1,344,663	0.4	86.4
専門サービス業	15	117,100	207.3	146	725,900	0.7	111.7	747	2,059,995	0.6	88.3
広告業	2	19,000	119.5	22	152,800	0.2	81.1	188	730,323	0.2	83.9
技術サービス業	10	81,200	68.6	178	1,087,748	1.1	113.6	633	2,327,590	0.7	99.1
宿泊業	7	26,490	147.2	81	803,390	0.8	65.7	649	5,626,404	1.7	87.0
洗濯・理美容・浴場業	21	88,600	47.0	242	1,040,141	1.0	73.5	1,463	4,941,530	1.5	91.8
旅行業	—	—	—	12	61,100	0.1	49.2	86	341,354	0.1	95.0
その他の生活関連サービス業	3	16,000	48.5	61	564,900	0.6	86.0	360	3,079,583	0.9	93.5
映画・娯楽業	6	22,970	459.4	43	402,939	0.4	110.7	235	1,596,386	0.5	85.0
教育・学習支援業	13	265,748	501.4	73	727,248	0.7	76.6	384	2,347,458	0.7	88.0
医療・福祉業	22	237,000	95.9	300	2,865,598	2.9	88.8	1,780	11,064,284	3.3	94.9
廃棄物処理業	10	106,900	187.5	66	722,300	0.7	51.1	502	4,526,352	1.4	84.8
職業紹介・労働者派遣事業	5	155,000	101.2	44	694,579	0.7	75.7	138	1,727,968	0.5	97.5
その他の事業サービス業	11	73,800	294.0	146	1,196,400	1.2	108.1	822	3,874,628	1.2	87.4
その他のサービス業	3	3,050	13.6	69	314,550	0.3	77.6	359	980,499	0.3	68.8
インターネット付随サービス業	—	—	—	10	32,600	0.0	232.9	35	81,987	0.0	103.9
出版業	—	—	—	6	47,200	0.0	107.3	36	245,349	0.1	101.2
運送業	24	175,730	55.2	442	4,512,769	4.5	93.7	2,382	17,239,909	5.2	89.1
貨物運送取扱事業	—	—	—	4	78,500	0.1	237.9	11	266,112	0.1	104.4
倉庫業	1	64,200	2,140.0	5	124,800	0.1	445.7	39	796,333	0.2	91.2
郵便業	—	—	—	—	—	—	—	—	—	—	—
卸売業	83	695,450	111.2	1,122	11,674,742	11.8	90.1	4,885	35,931,600	10.9	88.8
小売業	109	604,400	53.4	1,591	12,170,691	12.3	93.0	7,983	41,982,024	12.7	91.1
保険媒介代理業	2	4,500	112.5	41	148,290	0.1	103.3	197	363,046	0.1	88.7
不動産業	21	163,896	134.7	279	2,602,476	2.6	99.9	1,464	8,617,502	2.6	99.1
物品預り・駐車場業	—	—	—	2	13,500	0.0	57.4	17	75,224	0.0	88.9
飲食店	40	155,030	113.3	611	2,612,732	2.6	86.7	3,534	11,653,608	3.5	92.9
業種外	—	—	—	—	—	—	—	23	75,838	0.0	75.6
合計	871	7,012,730	85.2	11,868	99,349,626	100.0	89.5	56,039	330,949,752	100.0	90.5

(単位:件、千円、%)

代 位 弁 済							代 位 弁 済 率		業 種
当 月 中			当 年 度 累 計				当年度中	前年同月	
件 数	金 額	前年比	件 数	金 額	構成比	前年比			
—	—	—	—	—	—	—	—	—	木材伐出業
—	—	—	—	—	—	—	—	—	鉱業
—	—	—	—	—	—	—	—	—	土石採取業
15	100,252	129.1	160	1,039,238	22.5	186.9	1.27	0.63	建設業
10	12,472	22.3	93	723,465	15.6	52.2	0.95	1.61	製造業
—	—	—	25	229,836	5.0	108.3	2.25	1.81	食品工業
1	3,723	—	11	47,685	1.0	43.1	1.34	2.73	繊維品工業
—	—	—	—	—	—	—	—	1.32	木材・木製品工業
—	—	—	—	—	—	—	—	—	家具・建具工業
2	1,520	—	4	42,922	0.9	62.4	1.89	2.68	紙工業
—	—	—	—	—	—	—	—	—	製版・製本業
—	—	—	2	2,380	0.1	42.8	0.45	0.90	化学工業
—	—	—	—	—	—	—	—	—	石油・石炭製品工業
—	—	—	—	—	—	—	—	2.80	ゴム・プラスチック工業
—	—	—	—	—	—	—	—	—	ゴム製品製造業
—	—	—	—	—	—	—	—	—	皮革工業
—	—	—	2	1,505	0.0	30.1	0.04	0.11	窯業
—	—	—	10	128,192	2.8	36.7	0.91	2.09	金属工業
—	—	—	4	19,385	0.4	81.4	0.16	0.18	機械工業
—	—	—	5	19,158	0.4	173.5	0.49	0.25	電気機器工業
—	—	—	2	8,872	0.2	41.2	0.21	0.49	車両工業
—	—	—	—	—	—	—	—	—	船舶工業
7	7,229	57.6	14	54,777	1.2	33.4	0.90	2.53	その他の工業
—	—	—	—	—	—	—	—	—	農林漁業
—	—	—	7	41,824	0.9	37.6	3.52	7.17	ソフトウェア業
—	—	—	7	126,929	2.7	—	141.30	—	情報処理サービス業
—	—	—	10	95,546	2.1	56.1	3.08	4.75	印刷業
—	—	—	—	—	—	—	—	—	電気・ガス・熱供給・水道業
—	—	—	—	—	—	—	—	—	通信業
6	119,696	651.2	120	899,771	19.4	323.9	1.89	0.52	サービス業
—	—	—	—	—	—	—	—	—	放送業
—	—	—	—	—	—	—	—	0.94	情報通信サービス業
—	—	—	2	3,923	0.1	29.8	0.81	2.22	運輸サービス業
—	—	—	—	—	—	—	—	—	物品賃貸業
—	—	—	9	64,811	1.4	2,337.3	3.15	0.12	専門サービス業
2	8,494	—	5	15,168	0.3	117.1	2.08	1.49	広告業
—	—	—	3	22,774	0.5	290.8	0.98	0.33	技術サービス業
1	101,785	—	3	130,769	2.8	182.2	2.32	1.11	宿泊業
—	—	—	22	98,718	2.1	879.3	2.00	0.21	洗濯・理美容・浴場業
—	—	—	—	—	—	—	—	—	旅行業
2	5,157	—	13	68,892	1.5	1,113.6	2.24	0.19	その他の生活関連サービス業
—	—	—	—	—	—	—	—	—	映画・娯楽業
—	—	—	2	5,765	0.1	30.2	0.25	0.72	教育・学習支援業
—	—	—	12	112,965	2.4	281.2	1.02	0.34	医療・福祉業
—	—	—	—	—	—	—	—	1.00	廃棄物処理業
—	—	—	5	32,178	0.7	—	1.86	—	職業紹介・労働者派遣事業
—	—	—	23	119,898	2.6	378.5	3.09	0.71	その他の事業サービス業
1	4,260	111.1	21	223,911	4.8	5,837.6	22.84	0.27	その他のサービス業
—	—	—	—	—	—	—	—	—	インターネット付随サービス業
—	—	—	—	—	—	—	—	—	出版業
—	—	—	8	51,484	1.1	24.4	0.30	1.09	運送業
—	—	—	3	25,930	0.6	—	9.74	—	貨物運送取扱事業
—	—	—	—	—	—	—	—	—	倉庫業
—	—	—	—	—	—	—	—	—	郵便業
9	62,388	72.1	62	420,096	9.1	52.4	1.17	1.98	卸売業
17	75,977	89.7	121	1,181,276	25.5	178.3	2.81	1.44	小売業
—	—	—	—	—	—	—	—	—	保険媒介代理業
—	—	—	8	19,689	0.4	208.3	0.23	0.11	不動産業
—	—	—	—	—	—	—	—	—	物品預り・駐車場業
5	25,977	17.3	53	172,206	3.7	77.3	1.48	1.77	飲食店
—	—	—	—	—	—	—	—	—	業種外
62	396,762	83.8	638	4,628,701	100.0	107.7	1.40	1.18	合 計

9 地区別保証状況

(平成30年1月)

市町村	保証承諾							保証債務残高			
	当月中			当年度累計				当月末			
	件数	金額	前年比	件数	金額	構成比	前年比	件数	金額	構成比	前年比
市	756	6,103,116	84.3	10,429	87,157,392	87.7	88.7	48,882	289,964,688	87.6	90.4
宇都宮市	236	1,942,714	98.4	3,140	26,238,200	26.4	83.6	15,029	85,763,209	25.9	88.5
足利市	64	515,926	88.3	924	7,387,669	7.4	101.1	4,216	27,378,068	8.3	92.0
栃木市	65	546,480	63.8	925	7,980,674	8.0	86.9	4,233	25,839,524	7.8	91.2
佐野市	60	376,400	80.4	796	6,761,449	6.8	87.5	3,482	22,481,680	6.8	93.4
鹿沼市	36	229,100	74.4	688	6,165,535	6.2	108.3	3,131	18,028,459	5.4	86.0
日光市	41	232,800	61.2	525	4,032,102	4.1	88.7	2,639	14,857,129	4.5	88.7
小山市	72	793,500	115.4	839	8,400,407	8.5	90.6	4,148	27,217,147	8.2	91.6
真岡市	27	203,350	78.8	389	2,716,252	2.7	88.5	1,949	9,131,657	2.8	89.6
大田原市	27	403,800	119.7	488	4,364,792	4.4	81.6	2,334	14,865,374	4.5	90.9
矢板市	12	87,900	116.2	188	1,710,045	1.7	114.3	862	4,276,743	1.3	96.5
那須塩原市	77	567,446	71.3	792	6,432,401	6.5	90.0	3,871	23,405,240	7.1	89.7
さくら市	13	86,200	35.0	269	2,233,541	2.2	80.6	1,054	7,296,519	2.2	98.4
那須烏山市	6	32,400	58.2	159	871,860	0.9	120.7	796	3,782,925	1.1	95.2
下野市	20	85,100	40.3	307	1,862,464	1.9	72.4	1,138	5,641,014	1.7	98.1
町	106	717,540	89.1	1,337	10,090,217	10.2	99.3	6,562	31,950,350	9.7	89.8
上三川町	9	83,300	106.0	127	993,442	1.0	84.5	597	2,970,818	0.9	85.1
益子町	15	48,450	81.5	143	863,550	0.9	102.6	843	3,278,999	1.0	94.6
茂木町	10	58,300	73.3	116	539,983	0.5	80.1	512	2,027,141	0.6	88.4
市貝町	5	88,500	5,900.0	66	529,900	0.5	149.4	344	1,766,166	0.5	91.7
芳賀町	5	50,500	56.7	63	355,320	0.4	85.1	415	1,840,538	0.6	91.5
壬生町	21	181,370	103.3	218	2,188,346	2.2	91.6	1,024	5,997,497	1.8	95.8
野木町	9	41,300	61.1	108	821,512	0.8	106.5	417	1,852,281	0.6	89.4
塩谷町	4	20,500	585.7	54	390,800	0.4	136.6	228	1,071,763	0.3	88.3
高根沢町	8	26,900	23.3	144	1,047,471	1.1	98.3	627	3,330,061	1.0	88.0
那須町	16	96,920	88.9	224	1,828,955	1.8	107.8	1,121	6,155,071	1.9	85.3
那珂川町	4	21,500	83.7	74	530,938	0.5	109.1	434	1,660,015	0.5	89.8
県外	9	192,074	104.2	102	2,102,017	2.1	81.2	595	9,034,715	2.7	96.6
合計	871	7,012,730	85.2	11,868	99,349,626	100.0	89.5	56,039	330,949,752	100.0	90.5

(単位:件、千円、%)

代 位 弁 済							代 位 弁 済 率		市 町 村
当 月 中			当 年 度 累 計				当年度中	前年同月	
件 数	金 額	前年比	件 数	金 額	構成比	前年比			
54	278,193	70.3	545	4,070,733	87.9	110.0	1.40	1.15	市
20	172,296	70.5	187	1,159,656	25.1	85.4	1.35	1.40	宇都宮市
2	17,679	45.0	51	545,956	11.8	77.2	1.99	2.38	足利市
—	—	—	33	262,150	5.7	91.8	1.01	1.01	栃木市
1	5,237	61.8	19	156,120	3.4	84.2	0.69	0.77	佐野市
5	13,378	49.6	23	105,724	2.3	163.4	0.59	0.31	鹿沼市
7	7,229	—	19	66,845	1.4	315.1	0.45	0.13	日光市
6	22,504	79.0	88	721,089	15.6	166.1	2.65	1.46	小山市
2	4,989	73.3	8	41,040	0.9	73.3	0.45	0.55	真岡市
4	12,189	50.6	32	326,600	7.1	101.3	2.20	1.97	大田原市
—	—	—	—	—	—	—	—	0.10	矢板市
7	22,693	463.8	58	599,498	13.0	398.1	2.56	0.58	那須塩原市
—	—	—	21	64,306	1.4	—	0.88	—	さくら市
—	—	—	4	19,027	0.4	35.0	0.50	1.37	那須烏山市
—	—	—	2	2,722	0.1	4.8	0.05	0.99	下野市
7	16,784	184.4	86	394,807	8.5	90.5	1.24	1.23	町
—	—	—	15	56,752	1.2	19.8	1.91	8.23	上三川町
6	16,411	—	8	28,319	0.6	2,793.0	0.86	0.03	益子町
—	—	—	—	—	—	—	—	—	茂木町
—	—	—	6	5,938	0.1	—	0.34	—	市貝町
1	373	—	14	75,049	1.6	423.0	4.08	0.88	芳賀町
—	—	—	4	3,758	0.1	132.3	0.06	0.05	壬生町
—	—	—	6	18,042	0.4	41.3	0.97	2.11	野木町
—	—	—	—	—	—	—	—	0.54	塩谷町
—	—	—	8	66,709	1.4	2,351.0	2.00	0.07	高根沢町
—	—	—	18	120,756	2.6	162.4	1.96	1.03	那須町
—	—	—	7	19,484	0.4	26,091.9	1.17	0.00	那珂川町
1	101,785	147.5	7	163,161	3.5	101.2	1.81	1.72	県外
62	396,762	83.8	638	4,628,701	100.0	107.7	1.40	1.18	合 計

当協会の取り組みおよび保証制度のご紹介

創業等連携サポート制度

創業等連携サポート制度は、創業または分社化を目指すみなさまを地域の支援機関と当協会が連携し、事業の成長を支援することを目的とし創設した制度です。

ご利用いただける方	創業等関連保証または創業関連保証いずれかの要件を満たし、次の①または②に該当する方 ①認定支援機関(※1)による創業等計画の策定支援を受けた方 ②保証付融資および日本政策金融公庫による融資との協調融資により資金調達を行う方
保証料率	0.60%または0.45% [申込人(法人の場合は代表者)が女性、若者(35歳未満)、シニア(55歳以上)の場合](※2)
取扱期間	平成30年3月30日(融資実行分)まで

※1 認定支援機関とは、「中小企業等経営強化法第21条第1項」の規定に基づき国が認定した経営革新等支援機関を指します。

※2 若者・シニアの年齢判定は当協会申込受付日を基準とします。

新事業展開促進保証料率割引制度(通称:新事業割)

新事業展開に係る保証について保証料率を割り引くことにより、中小企業・小規模事業者のみなさまが取り組む新商品・新サービスの開発や地域ブランドの創造、販路開拓等の新たな事業活動を支援することを目的とし創設した制度です。

ご利用いただける方	新事業展開の実施に必要な資金を調達する中小企業・小規模事業者
対象となる保証	次のいずれかの保証(ただし、責任共有制度の対象に限る。) ①経営革新関連保証 ②異分野連携新事業分野開拓関連保証 ③地域産業資源活用事業関連保証 ④農商工等連携事業関連保証
保証料率	0.60% ※現行の保証料率0.70%から0.10%の引き下げ
取扱期間	平成30年3月30日(融資実行分)まで

設備投資促進保証料率割引制度(通称:設備割)

設備資金に係る保証について保証料率を割り引くことにより、中小企業・小規模事業者のみなさまの設備投資を促進し、持続的な成長・発展を支援することを目的とし創設した制度です。

ご利用いただける方	設備資金を調達する中小企業・小規模事業者
対象となる保証	次のいずれかの保証制度を利用した設備資金に係る保証 ①一般保証 ②中小企業特定社債保証制度 ③経営者保証ガイドライン対応保証制度 ④商工いきいき特別保証制度 ただし、①および④については、責任共有制度および保証料率弾力化の対象に限ります。また、資金使途が運転設備資金となる保証は対象外となります。
保証料率	0.405%~1.710% ※各区分の基準保証料率から一律10%割引 なお、「会計処理に関する割引」および「有担保割引」の併用も可能です。ただし、上記②については、「会計処理に関する割引」における「『中小企業の会計に関する基本要領』に基づく割引」の対象外となります。
取扱期間	平成30年3月30日(当協会申込受付分)まで

健康・働き方応援保証“はつらつ”

ご利用いただける方	健康経営や働き方の見直し等に取り組んでいる方のうち、 ①国や栃木県等から認定を受けている方【認定要件】 ②一般事業主行動計画の届け出を行っている、または宣言等の登録を行っている方など【認定外要件】 ※詳細はホームページをご覧ください。
保証限度額	1億円
対象資金	運転資金、設備資金、借換資金
保証期間	一括返済の場合 1年以内 分割返済の場合 10年以内 ※据置期間12か月以内
保証人	法人代表者以外は原則不要
担保	必要に応じて
保証料率	【認定要件】0.360%～1.520% ※各区分の基準保証料率から一律20%割引 【認定外要件】0.382%～1.615% ※各区分の基準保証料率から一律15%割引

経営力向上関連保証

ご利用いただける方	経営力向上計画を主務大臣に提出し認定を受けた中小企業・小規模事業者で、認定経営力向上計画に従って経営力向上に係る事業を実施する方
保証限度額	普通保証 2億円 無担保保証 8,000万円 (うち特別小口保証 1,250万円) 新事業開拓保証 3億円 海外投資関係保証 3億円
対象資金	認定経営力向上計画に従って行われる経営力向上に係る事業のうち新事業活動の実施に必要な運転資金・設備資金
保証期間	(運転資金)5年以内 (設備資金)7年以内 ※いずれも据置期間12か月以内
保証人	法人代表者以外は原則不要
担保	必要に応じて
保証料率	《普通保証・無担保保証・特別小口保証(責任共有対象外のみ)》 0.60%(責任共有対象) 0.80%(責任共有対象外) 《新事業開拓保証・海外投資関係保証》 1.00%(責任共有対象) 1.15%(責任共有対象外)

ハーモニーサポート保証

保証限度額	2億8,000万円 ただし、運転資金については平均月商の3倍以内
対象資金	運転資金、設備資金、借換資金 ただし、借換資金の対象は本制度による借入のみとなります。
保証期間	(運転資金)10年以内 (設備資金)20年以内 ※いずれも据置期間12か月以内
保証人	法人代表者以外は原則不要
担保	必要に応じて
保証料率	0.405%～1.710% ※各区分の基準保証料率から一律10%割引
その他	本制度による借入(保証付借入)と同時に、当協会の保証を付さない借入(金融機関プロパー借入)を、借入総額の30%以上の額で借り入れることが必要となります。

2018
vol.389

2

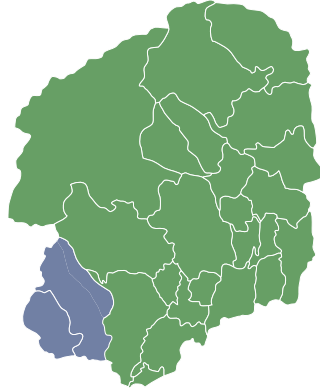
保証だより

表紙写真

コットベリー・もおかびょん
(真岡市)

真岡市のイメージキャラクターである「コットベリー」と「もおかびょん」は、いつも仲良しで、2020年の「全国いちごサミットin真岡」に向け真岡市の魅力を発信しています。

この写真は、毎年2月に開催されている「真岡・浪漫ひな飾り」のもので、今年は、「日本一のいちご」をメインとした100年のつるし雛と、全長6メートルにも及び26段飾りと40組の親王雛で皆さんをお迎えしています。



本所

〒320-8618 宇都宮市中央3丁目1番4号
栃木県産業会館

お問い合わせ

総務課・企画課 TEL.028-635-2121
保証一課 TEL.028-635-8883
保証二課 TEL.028-635-8884
企業支援課 TEL.028-635-2195
期中管理課 TEL.028-635-8886
管理課・管理事務課 TEL.028-635-2122
代位弁済課 TEL.028-635-8885

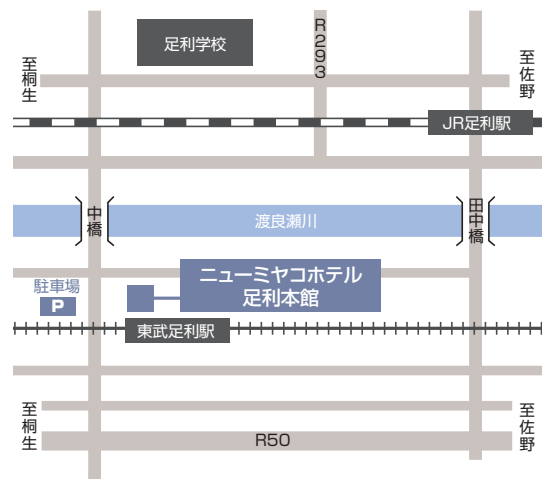


足利支所

〒326-0821 足利市南町4254番地1
ニューミヤコホテル足利本館

お問い合わせ

業 務 課 TEL.0284-70-6339



明日をひらく中小企業とともに

栃木県信用保証協会



<http://www.cgc-tochigi.or.jp/>



この印刷物は「環境にやさしく」をモットーに「大豆油インキ」、「古紙配合率100%再生紙」、「E3PAのゴールドプラス標準」に適合した地球環境にやさしい印刷方法で作成されています E3PA:環境保護印刷推進協議会