



明日をひらく中小企業とともに
栃木県信用保証協会



1

2019
vol.400

保証だより

TOCHIGI GUARANTEE
第400号 平成31年1月発行
編集発行 栃木県信用保証協会



(芳賀町 はがまるくん)

CONTENTS

新年のご挨拶	02
金融機関と連携した保証制度のご案内	03
笑顔Library ～とちぎの輝く企業を紹介します～	04
「アグリフードEXPO東京2018」出展企業紹介	06
「セーフティネット保証5号」に係る指定について	10
「平成30年度下期地域企業経営力向上応援キャンペーン」中間報告	
INFORMATION	
金融機関のみなさまへ 当協会ホームページをご活用ください	12
「めぶきFGものづくり企業フォーラム2019」(共催)のご案内	
経営相談会のご案内	
RADIO BERRY「SHINE!」のご案内	13
金融機関勉強会に当協会の職員が出席しました	
2月のスケジュール	
平成30年12月の保証動向	14
平成30年12月保証承諾ベスト30	16
保証債務残高群別平成30年12月保証承諾・件数ベスト10	17
各種統計(平成30年12月)	19
当協会の取り組み及び保証制度のご紹介	28

新年のご挨拶

栃木県信用保証協会

会長 須藤 揮一郎



新年明けましておめでとうございます。

皆様には、健やかに新春を迎えられましたことと心からお慶び申し上げます。また、日頃より当協会の業務につきまして格別のご理解とご支援、ご協力を賜り、厚くお礼申し上げます。

さて、景気は穏やかな回復基調を続け、戦後最長に並んだともいわれておりますが、一部の大企業や東京圏を除けば回復の実感に乏しく、特に中小企業・小規模事業者の皆様のご多くは売上や生産性の伸び悩み、人手不足や事業承継問題など多様な経営課題を抱え、厳しい環境に直面しております。

このような中、当協会では、昨年4月からスタートした新たな信用保証制度の円滑な実施に全力で取り組み、中小企業・小規模事業者の皆様のご多様な資金需要へのきめ細かな対応や、金融機関等と連携した経営支援の強化による企業の経営改善・生産性の向上に努めて参りました。

本年は十二支最後の亥年、そして平成からの改元が予定されている年であり、一つの時代の転換期ともいえます。そして当協会にとっても創立70年という節目の年でもあります。これまでの皆様のご支援、ご厚情に心より感謝申し上げますとともに、今後とも社会経済情勢の変化に的確に対応し、中小企業・小規模事業者の皆様への金融支援と経営支援の一体的推進に役職員一丸となって取り組み、地方創生の実現に寄与したいと考えておりますので、これまで以上のご支援・ご協力を賜りますようお願い申し上げます。

結びに、新しい年が皆様にとりまして幸多き年となるよう心よりご祈念申し上げ、年頭のごあいさつといたします。

金融機関と連携した保証制度のご案内

当協会では、金融機関と連携し中小企業・小規模事業者のみなさまの資金繰りの円滑化を図る保証制度をご用意していますので、ぜひご活用ください。

○「ハーモニーサポート保証」の概要

当協会と金融機関が連携・協調して必要な資金を供給し、借入枠の拡大を図ることで中小企業・小規模事業者のみなさまの資金繰りの円滑化及び経営の安定を図ることを目的とした保証制度です。

ご利用いただける方	事業を営む中小企業者	保証限度額	2億8,000万円 ただし、運転資金については平均月商の3倍以内
責任共有制度	対象(80%保証)		
対象資金	運転資金、設備資金	保証期間	運転資金 10年以内 設備資金 20年以内 ※据置期間12か月以内
貸付形式	証書貸付、手形貸付		
返済方法	一括返済、分割返済		
担保	必要に応じて	保証人	(個人)原則不要 (法人)原則代表者のみ
貸付利率	金融機関所定利率		
保証料率	0.405%~1.710%(基準保証料率から10%割引引き)		
取扱金融機関	当協会と覚書を締結した金融機関		
協調条件	本制度による借入(保証付借入)と同時に、当協会の保証を付さない借入(金融機関プロパー借入)を借入総額の30%以上の金額で借り入れることが必要となります。		

○「エクセレント保証」の概要

保証料率の引き下げや金融機関との連携による金利引き下げにより、一定の要件を満たす中小企業者の信用保証制度の活用を促進し、その事業発展に資することを目的とした保証制度です。

ご利用いただける方	申込時の保証料率区分5区分から9区分が適用される中小企業者で、直近決算において①を満たす方で、②または③いずれかを満たし、かつ④または⑤いずれかを満たす方				
		基準(1)	基準(2)	基準(3)	充足要件
	①純資産の額	5千万円以上 3億円未満	3億円以上 5億円未満	5億円以上	必須条件
	②自己資本比率	20%以上	20%以上	15%以上	ストック要件 (1つ以上充足)
	③純資産倍率	2.0倍以上	1.5倍以上	1.5倍以上	
	④使用総資本事業利益率	10%以上	10%以上	5%以上	フロー要件 (1つ以上充足)
⑤インタレスト・カバレッジ・レシオ	2.0倍以上	1.5倍以上	1.0倍以上		
保証限度額	1億円	責任共有制度	対象(80%保証)		
対象資金	運転資金、設備資金	保証期間	一括返済の場合 1年以内 分割返済の場合 5年以内		
返済方法	一括返済、分割返済				
担保	必要に応じて	保証人	(個人)原則不要 (法人)原則代表者のみ		
貸付利率	年1.00%以下の固定金利				
保証料率	0.30%~1.00%(5~9区分の基準保証料率から0.15%引き下げ)				
取扱金融機関	当協会と覚書を締結した金融機関				
取扱期間	融資実行額の合計額が45億円に達する日が属する月の翌月の末日まで				



わんこと飼い主さんとの愛の形を残す ペットに優しい栃木県を目指して

株式会社DIGDOG DESIGN
代表取締役 星 愛美さん



お気に入りの一枚を撮るための ドッグカフェ併設の写真スタジオ

DIGDOG DESIGNは、わんこのとびっきり素敵な姿を撮るための写真スタジオです。DIGとは「掘る」のスラングで、「お気に入りの探す」という意味です。このスタジオでお気に入りの1枚を撮って欲しいという気持ちで名付けました。スタジオのあるログハウス内には、私の両親が営むドッグカフェも併設しています。

写真との出会いは、私がグラフィックデザインの仕事をしていた10年前のことです。数多くの写真をレタッチしているうちに、自分でも写真を撮りたいという気持ちが湧いてきたことから勉強を始め、フォトスタジオに転職しました。転職後も、さらに技術を磨こうとプロのカメラマンにも師事しました。

フォトスタジオでは子どもの七五三など、記念日の撮影を

多く手がけ、人生の大切な瞬間を形に残すこの仕事には私はやりがいと手応えを感じました。





ビジネスプランコンテストに挑戦 わんこ専用のフォトスタジオを立ち上げる

私にとってもわんこは自分の子どもと同じです。だからこそ、ペットを大切にしていられる方の気持ちは理解できます。そのような方から「ペットの写真を撮りたい」というお問い合わせをいただくことがありましたが、勤務していたフォトスタジオでは十分にお応えすることができませんでした。そこで私は、わんこ専用のフォトスタジオを起業することを2～3年前から構想し始めました。本気で取り組み始めたのは、栃木県産業振興センターさんの創業塾への参加がきっかけでした。そして、栃木銀行さんが主催する「とちぎんビジネスプランコンテスト」に応募することに決めました。1回目は落選したものの、メンターの方がその後1年間親身にビジネスの基礎を教えてくださいのおかげで、2回目の応募では最優秀賞をいただくことができました。

そして、2018年11月にDIGDOG DESIGNを開業しました。写真はアルバムやパネルなどにしてお渡ししています。他との違いは私自らがデザインも手がけることです。決まったフォーマットから選ばず、わんこの雰囲気に合ったフォントやレイアウトをご提案しています。信用保証協会さんには創業から今もさまざまなご助言や情報提供などをいただき、とても助かっています。

観光や定住促進にもペットがカギになる 保護犬のいるシェアハウスも作りたい

私が写真のセレクト作業などを行っている間、お客様には隣のカフェでお待ちいただき、他のお客様やわんこ

の交流を楽しまれています。また、わんこを飼う方は「オフ会」を開催することがありますが、中には北海道や沖縄からわざわざ来県する方もいるようです。当店にも県外から多くのお客様がいらっしゃいます。ペットを中心にコミュニティができる今、ペット連れに優しい地域であれば、観光振興や定住の促進にもつながるのでは、と感じます。最近、ご高齢の方にとってペットが生活の張り合いになっているというお話も耳にします。そこで、ペットが先に亡くなってしまい年齢的に新たに飼うことが難しいという方のために、ご高齢の方のシェアハウスと保護犬のケアホームを融合した施設をいずれ作りたいと思っています。また、災害時におけるペットの同行避難が課題になっていることから、2年前にペット防災指導員の資格を取得しました。今年はチャリティーで保護犬の写真撮影をやりたいと思っています。飼われる前と、引き取られた後の写真を撮り、保護犬が幸せに暮していることを伝える一助になれば嬉しく思います。



INFORMATION

株式会社 DIGDOG DESIGN

代表取締役: 星 愛美
創業: 2018年11月

DIGDOG DESIGN
営業時間 10:30~17:30
〒321-0216
栃木県下都賀郡
壬生町壬生丁273-13
Tel.0282-25-6683
<https://www.digdog-design.com>



「アグリフードEXPO東京2018」出展企業紹介

日本政策金融公庫主催の「アグリフードEXPO東京2018」(展示商談会)が8月22日・23日に東京ビッグサイトにおいて開催され、当協会は県内4企業の出展をサポートしました。

今月号では、当協会が出展をサポートした企業をご紹介します。

株式会社アミノ

代表取締役社長 網野 匡一

PROFILE

事業内容：米菓製造業

住 所：那須烏山市下川井2128

T E L：0287-88-8888

創 業：昭和47年3月

資 本 金：1,000万円

従業員数：52人(平成30年12月現在)



基本理念

共努共栄(きょうどきょうえい)

全従業員とお取引各社(得意先・仕入先)様と、共に努力し、共に栄える。

製品PR

国産米をはじめ、厳選された材料を使用した自社ブランド商品からOEM商品まで、こだわりの煎餅を作っています。

今後の展望

高い技術力の習得を目指し、更なるこだわりの原料を取り入れながら、他社にできない煎餅の開発・販売を行ってまいります。

出展の感想

今まで経験してきた展示会ではお会いできなかった方々と名刺交換ができ、新たな販路を広げるきっかけが出来ました。



「アグリフードEXPO東京2018」出展企業紹介

株式会社勅使川原精麦所

代表取締役 勅使川原 唯男

PROFILE

事業内容：食料品(精麦・精米・納豆等)製造業
 住 所：佐野市栃本町1725
 T E L：0283-62-1225
 創 業：昭和21年3月
 資 本 金：1,000万円
 従業員数：34人(平成30年12月現在)



基本理念

政府農業政策に寄与することで、食料の安定供給に貢献する。

製品PR

県オリジナルのもち麦の開発から関わり、農家さんと共同栽培から加工、販売まで一貫して行うことで、安定した品質で食卓にお届け出来ます。

今後の展望

2017年に新工場を建設したことで、品質向上と増産体制が整い、お客様に安定した供給量を提供することが出来ます。また、今までは業務用のみの販売でしたが、市場の意見を取り入れて小売向けを展開していきます。

出展の感想

各社のバイヤー様に多数、弊社のブースにお立ち寄りいただき具体的なお話をさせていただいたことで、新規契約に繋がりました。



「アグリフードEXPO東京2018」出展企業紹介

株式会社日昇堂

代表取締役社長 長島 孝昌

PROFILE

事業内容：菓子製造業
住 所：日光市今市1447
T E L：0288-21-0533
創 業：昭和12年10月
資 本 金：1,000万円
従業員数：56人(平成30年12月現在)



基本理念

お菓子作りにまごころこめて

製品PR

「きぬにしき」 日光東照宮献上品、昭和59年第20回全国菓子大博覧会大賞受賞、発売から40年のロングセラー商品
「葵さんつば」 日光東照宮献上品、葵の紋の形の蒸しきんつば
「日光ラスク」 一口サイズのキューブタイプで食べやすいジューシーな味わいの新食感ラスク

今後の展望

日光ラスクの新しい味の開発や、チョコレートの菓子製品の製造に取り組めます。

出展の感想

農業関係が中心のため受注の難しさを感じました。初めての出展であり量販店のバイヤーの多い従来の展示会とは様子が違っておりましたが、違う雰囲気味わえたことは良かったと思いました。



「アグリフードEXPO東京2018」出展企業紹介

株式会社マルキョー

代表取締役 増子 敬公

PROFILE

事業内容：飲料(ラムネ・果実酒等)製造業
 住 所：足利市烏田町607-1
 T E L：0284-72-4047
 創 業：昭和27年2月
 資 本 金：1,000万円
 従業員数：3人(平成30年3月現在)



基本理念

穏やかな家族の食卓に、おいしい飲料を届ける。

製品PR

栃木県足利市で、ラムネ、シロップ、ジュース、ワインを製造しています。ラムネは、県内で唯一の製造メーカーです。シロップは、日本中の有名かき氷店で採用されています。また、ワインは、2012年より醸造を開始し、国際コンクールで入賞しており、全国の酒飯店でお取り扱いいただいております。

今後の展望

今後も、皆様においしい飲料を届けていきます。

出展の感想

幅広い分野の方にお会いできました。



「セーフティネット保証5号」に係る指定について

経済産業省は、「セーフティネット保証5号」に係る指定を次のとおり行いました。なお、指定の詳細につきましては、中小企業庁のホームページからご確認ください。

指 定 業 種 数	207業種	指 定 期 間	平成31年1月1日から3月31日
-----------	-------	---------	------------------

「平成30年度下期地域企業経営力向上応援キャンペーン」中間報告

金融機関のみなさまと連携し、起業・創業の増加、設備投資等による生産性の向上、小規模事業者の資金繰りの円滑化等に資する信用保証を通じて、県内中小企業・小規模事業者のみなさまの経営力向上を図るため実施している「平成30年度下期地域企業経営力向上応援キャンペーン」の12月末時点の実績についてご報告します。

なお、キャンペーン期間は1月31日(融資実行分)までとなります。

【部門別・グループ別ベスト3(12月末保証承諾基準)】

①創業支援部門

グループ	第1位	件数	第2位	件数	第3位	件数
A	大田原信用金庫 本店営業部	2	足利銀行 黒磯支店	1	栃木銀行 本店営業部	1
B	栃木銀行 小金井支店	5	大田原信用金庫 黒磯支店	3	栃木銀行 大田原支店	2
C	足利銀行 宇都宮東支店	2	栃木銀行 築瀬支店	2	足利小山信用金庫 小山営業部	2
D	足利銀行 六丁目支店	3	大田原信用金庫 那須塩原支店	2	佐野信用金庫 本店営業部	2
E	烏山信用金庫 平出支店	1	足利銀行 清原出張所 足利銀行 栃木西支店 東和銀行 足利南支店 大田原信用金庫 美原支店	1	-	-
F	白河信用金庫 黒磯支店	2	栃木信用金庫 江曾島支店	2	栃木銀行 大曾支店	1

②小規模事業者支援部門

グループ	第1位	件数	第2位	件数	第3位	件数
A	栃木銀行 本店営業部	17	大田原信用金庫 西那須野支店	9	大田原信用金庫 本店営業部	6
B	栃木銀行 鹿沼支店	8	大田原信用金庫 黒磯支店	8	栃木銀行 鹿沼東支店	7
C	栃木信用金庫 宇都宮営業部	16	烏山信用金庫 岡本支店	13	栃木銀行 佐野支店	9
D	鹿沼相互信用金庫 南支店	12	大田原信用金庫 那須塩原支店	7	鹿沼相互信用金庫 宇都宮支店	5
E	烏山信用金庫 宇都宮南支店	12	烏山信用金庫 黒羽支店	11	鹿沼相互信用金庫 仲町支店	8
F	鹿沼相互信用金庫 駅前支店	6	烏山信用金庫 平松支店	6	鹿沼相互信用金庫 東支店	5

③生産性向上支援部門

グループ	第1位	件数	第2位	件数	第3位	件数
A	栃木銀行 本店営業部	3	足利銀行 氏家支店	3	足利銀行 黒磯支店	3
B	栃木銀行 小金井支店	5	栃木銀行 日光支店	5	栃木銀行 足利支店	4
C	那須信用組合 黒田原支店	6	栃木銀行 烏山支店	4	栃木銀行 三の沢支店	2
D	足利小山信用金庫 葉鹿支店	4	栃木銀行 真岡西支店	4	佐野信用金庫 南支店	2
E	真岡信用組合 本店営業部	5	那須信用組合 矢板支店	3	真岡信用組合 芳賀支店	3
F	足利小山信用金庫 野木支店	3	那須信用組合 黒磯西支店	2	足利小山信用金庫 毛野支店	2

④金融機関連携部門

グループ	第1位	件数	第2位	件数	第3位	件数
A	足利銀行 大田原支店	2	三井住友銀行 小山支店	1	足利銀行 小山支店	1
B	栃木銀行 馬場町支店	3	栃木銀行 小山東支店	2	群馬銀行 宇都宮東支店	2
C	足利銀行 鬼怒川支店	2	足利小山信用金庫 本店営業部	2	足利銀行 日光支店	1
D	烏山信用金庫 宇都宮支店	2	鹿沼相互信用金庫 宇都宮支店	1	佐野信用金庫 南支店	1
E	真岡信用組合 芳賀支店	2	常陽銀行 真岡支店	1	群馬銀行 足利南支店 足利小山信用金庫 城南支店	1
F	烏山信用金庫 茂木支店	5	那須信用組合 黒磯西支店	2	足利銀行 太田南出張所	1

⑤企業力向上・経営支援部門

グループ	第1位	件数	第2位	件数	第3位	件数
A	栃木銀行 黒磯支店	11	大田原信用金庫 西那須野支店	5	足利銀行 今市支店	4
B	栃木銀行 栃木支店	7	栃木銀行 テクノポリス支店	5	栃木銀行 戸祭支店	5
C	鹿沼相互信用金庫 緑町支店	7	栃木銀行 茂木支店	5	那須信用組合 黒田原支店	4
D	栃木信用金庫 佐野南支店	6	栃木銀行 小山支店	5	足利銀行 上三川支店	5
E	佐野信用金庫 岩舟支店	8	那須信用組合 馬頭支店	8	大田原信用金庫 美原支店	7
F	那須信用組合 那須塩原支店	4	足利小山信用金庫 駅東支店	4	筑波銀行 鹿沼支店	4

⑥地公体制度部門

グループ	第1位	件数	第2位	件数	第3位	件数
A	栃木銀行 本店営業部	20	足利銀行 本店営業部	13	足利銀行 一条町支店	12
B	栃木銀行 鹿沼支店	13	栃木銀行 若草支店	13	栃木銀行 日光支店	13
C	栃木信用金庫 宇都宮営業部	15	栃木銀行 梁瀬支店	14	栃木銀行 鶴田支店	12
D	栃木銀行 平松支店	14	栃木銀行 真岡西支店	10	佐野信用金庫 本店営業部	9
E	真岡信用組合 本店営業部	10	栃木銀行 陽東桜が丘支店	9	栃木信用金庫 大平町支店	8
F	足利銀行 久下田支店	7	栃木信用金庫 江曾島支店 烏山信用金庫 平松支店	6	-	-

※件数が同数の場合は、金額が大きい順となります。



I N F O R M A T I O N

金融機関のみなさまへ 当協会ホームページをご活用ください

保証や条件変更に係る申込用紙等は当協会ホームページ(「金融機関専用」→「用紙請求」)から請求することができますので、ご活用ください。

また、金融機関のみなさまからいただいた照会事項を「Q&A」として当協会ホームページ(「金融機関専用」→「Q&A」)に掲載していますので、併せてご活用ください。

「めぶきFGものづくり企業フォーラム2019」(共催)のご案内

当協会は、めぶきフィナンシャルグループの足利銀行及び常陽銀行が主催する、「めぶきFGものづくり企業フォーラム2019」に共催機関として参加します。

同フォーラムは、取引先企業に技術展示の機会を提供することで、企業間の受発注のきっかけを作り、ビジネスチャンス拡大を支援することを目的に開催されます。

多くのみなさまのご来場をお待ちしています。

なお、当協会もパネル展示に出展する予定ですので、お気軽にお立ち寄りください。

前回開催実績

出展企業数：311社
来場者数：約2,200人

【開催概要】

日	平成31年2月19日(火) 午前10時から午後5時	会 場	つくば国際会議場
		主 催 機 関	足利銀行、常陽銀行
共 催 機 関	栃木県、栃木県信用保証協会、茨城県、茨城県信用保証協会、いばらき成長産業振興協議会、つくば市		
内 容	参加企業による自社技術・製品のパネル展示及び技術提案書を活用した出展企業と発注企業との予約商談会		

経営相談会のご案内

当協会では、県内の中小企業・小規模事業者のみなさまの経営に関するご相談、創業をお考えのみなさまからのご相談をお受けするため、経営相談会を開催しています。

経営相談会では、外部の中小企業診断士や当協会の職員がみなさまからのご相談をお受けしますので、お気軽にご利用ください。

ご利用を希望される方は、当協会企業支援課(TEL:028-635-2195)までご連絡いただくか、当協会ホームページ(「経営をサポートします」→「経営相談会」)からお申し込みください。

中小企業診断士による経営相談会	当協会職員による経営相談会
【開催日時】2月21日(木) 午後1時から午後5時	【開催日時】2月7日(木)、21日(木) 午前9時から午後5時
【開催場所】当協会本所・足利支所	【開催場所】当協会本所・足利支所
【相談内容】専門的な経営課題に関するご相談 創業に関するご相談など	【相談内容】資金繰りのご相談 保証の利用に関するご相談など

I N F O R M A T I O N



RADIO BERRY「SHINE!」のご案内

FMラジオ局RADIO BERRYにおいて、当協会が番組提供を行っている「SHINE!」を放送しています。

同番組は、現在活躍中の企業やこれから羽ばたこうとする企業など、栃木県内の輝く(SHINE)企業の経営者をゲストに迎え、起業のきっかけから今後の展望などについて紹介しており、創業後間もない方や創業をお考えの方に参考となる内容となっています。

なお、RADIO BERRYのホームページにおいて、過去の番組音源を配信していますので、ぜひお聴きください。

放送局	RADIO BERRY(周波数76.4MHz他)	放送時間	毎週月曜日 午後5時15分から午後5時20分
番組ホームページ	http://www.berry.co.jp/shine/		

【出演者情報】

出演月	出演者	所在地	業種
2月 (予定)	株式会社 アグクル 代表取締役 小泉泰英さん	宇都宮市	菓子 ^{こし} 製品小売業
1月	おやこカフェ Oluolu オーナー 石塚雄二さん	栃木市	飲食店(カフェ)
12月	ichimaru-iihi 代表 中村真千也さん	宇都宮市	飲食店(イタリアンバル)

金融機関勉強会に当協会の職員が出席しました

金融機関の勉強会に当協会の職員が出席し、保証制度や審査のポイント、経営支援メニューなどについてご説明させていただいています。職員の派遣を希望される際は、保証一課保証統括係(TEL:028-635-8883)までお気軽にご連絡ください。

出席日	金融機関	対象店舗
1月 9日	那須信用組合	本店営業部、黒田原支店、大田原支店、矢板支店、黒羽支店、馬頭支店、黒磯支店、那須塩原支店、黒磯西支店
1月17日	足利銀行	小山支店
1月18日	足利銀行	小山東支店、小山南支店

2月のスケジュール

2月のスケジュール		
7	木	当協会職員による経営相談会
8	金	代位弁済実行日(書類引渡しは前日)
14	木	第49回保証業務講座(~15日)
21	木	中小企業診断士による経営相談会
		当協会職員による経営相談会
22	金	代位弁済実行日(書類引渡しは前日)
25	月	第14回とちぎ中小企業支援ネットワーク会議

日	月	火	水	木	金	土
27	28	29	30	31	1	2
3	4	5	6	7	8	9
10	11	12	13	14	15	16
17	18	19	20	21	22	23
24	25	26	27	28	1	2

平成30年12月の保証動向

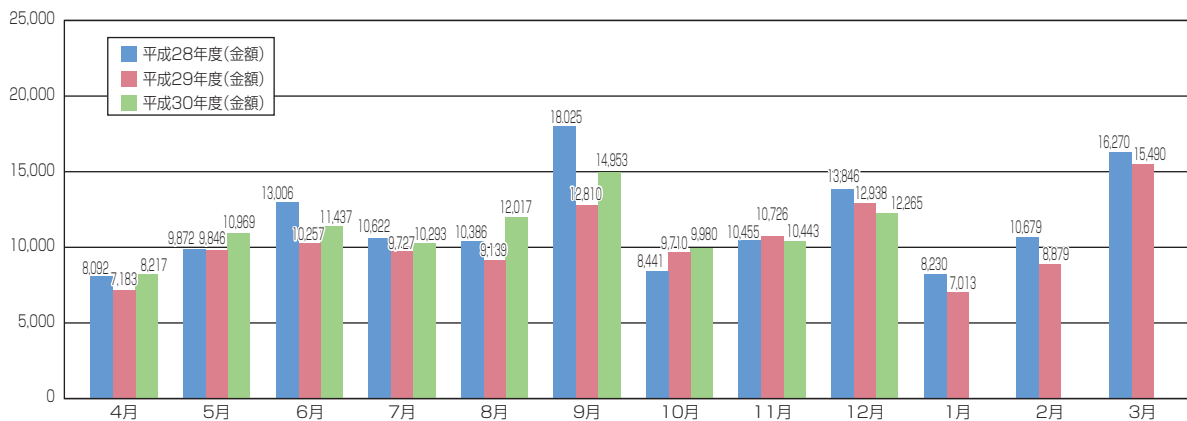
(単位:件、百万円、%)

	当 月 中				当年度累計			
	件 数	前年比	金 額	前年比	件 数	前年比	金 額	前年比
保 証 申 込	1,287	89.3	12,721	102.5	11,605	102.2	104,754	108.1
保 証 承 諾	1,264	86.5	12,265	94.8	11,239	102.2	100,574	108.9
保 証 債 務 残 高	—	—	—	—	51,971	92.1	313,805	93.4
条 件 変 更	647	92.6	5,382	103.6	6,822	94.3	57,435	90.9
事 故 報 告	68	89.5	638	153.2	648	95.4	4,331	90.7
代 位 弁 済 (元 利)	58	79.5	436	102.6	588	102.1	3,796	89.7

■ 保証承諾

件数1,264件(前年比86.5%)、金額122億65百万円(同94.8%)と、件数・金額ともに前年を下回りました。制度別では、一般保証の金額が前年比100.4%と前年を上回りました。業種別では、サービス業の金額が前年比112.5%となったのをはじめ、小売業、卸売業で前年を上回りました。

(単位:百万円)



【制度別】

(単位:件、百万円、%)

	当 月 中				当年度累計			
	件 数	金 額	構成比	前年比	件 数	金 額	構成比	前年比
一 般 保 証	368	5,096	41.5	100.4	3,497	44,627	44.4	118.3
制 度 保 証	896	7,169	58.5	91.2	7,742	55,948	55.6	102.4
協 会 制 度	267	3,620	29.5	99.6	1,956	25,335	25.2	123.1
県 制 度	166	1,185	9.7	74.6	1,626	10,112	10.1	82.9
市 町 村 制 度	463	2,364	19.3	89.5	4,160	20,501	20.4	93.9
合 計	1,264	12,265	100.0	94.8	11,239	100,574	100.0	108.9

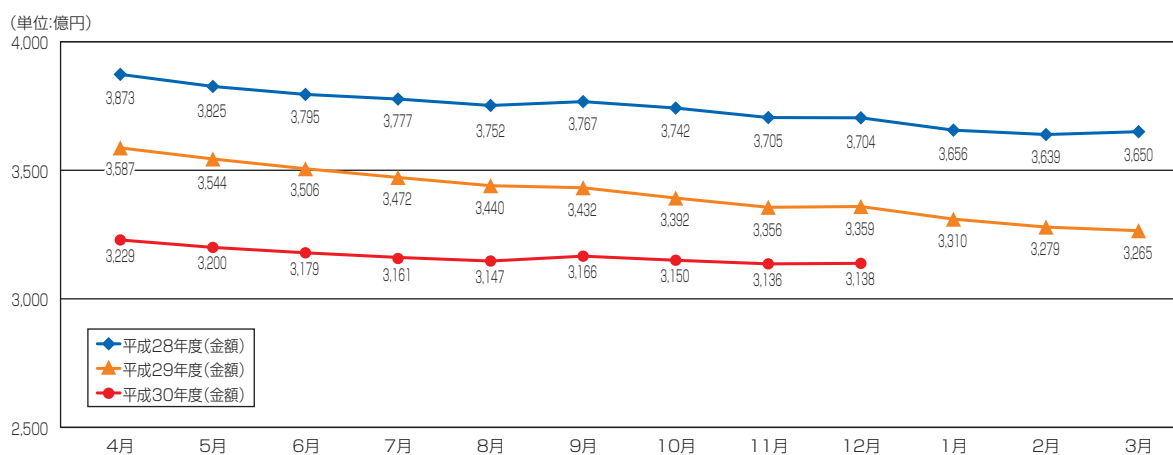
【業種別】

(単位:件、百万円、%)

	当 月 中				当年度累計			
	件 数	金 額	構成比	前年比	件 数	金 額	構成比	前年比
建 設 業	394	3,727	30.4	85.7	3,767	33,075	32.9	108.0
製 造 業	235	2,394	19.5	83.1	1,859	19,011	18.9	107.3
サ ー ビ ス 業	198	1,799	14.7	112.5	1,652	12,506	12.4	115.7
運 送 業	41	556	4.5	92.0	412	4,806	4.8	110.8
卸 売 業	119	1,591	13.0	107.8	1,078	12,481	12.4	113.7
小 売 業	175	1,350	11.0	108.5	1,497	11,576	11.5	100.1
飲 食 店	43	193	1.6	71.8	534	2,593	2.6	105.5
そ の 他	59	654	5.3	126.9	440	4,527	4.5	117.9
合 計	1,264	12,265	100.0	94.8	11,239	100,574	100.0	108.9

■ 保証債務残高

件数5,197件(前年比92.1%)、金額3,138億5百万円(同93.4%)となりました。



■ 期間及び返済方法に係る条件変更

件数647件(前年比92.6%)、金額53億82百万円(同103.6%)と、件数は前年を下回りましたが、金額は前年を上回りました。

(単位:件、百万円、%)

	当月中				当年度累計			
	件数	金額	構成比	前年比	件数	金額	構成比	前年比
期間延長	316	2,084	38.7	125.2	3,784	27,755	48.3	114.3
終期不変	328	3,287	61.1	95.6	3,009	29,407	51.2	76.2
期間短縮	3	11	0.2	11.5	29	272	0.5	90.8
合計	647	5,382	100.0	103.6	6,822	57,435	100.0	90.9

■ 利用企業数

利用企業数は21,664企業となり、県内中小企業者数63,516企業(中小企業白書2018年版 付属統計資料)に占める利用度は34.1%となりました。

(単位:%)

	県内中小企業者数	利用企業数	利用度
平成29年 3月末	63,516	23,381	36.8
平成30年 3月末	63,516	22,378	35.2
平成30年 12月末	63,516	21,664	34.1

平成30年12月保証承諾ベスト30

(単位:千円)

順位	金融機関	店舗	金額	
			当月中	当年度累計
1	群馬銀行	栃木支店	367,000	1,170,900
2	群馬銀行	宇都宮東支店	250,000	1,104,775
3	足利銀行	江曾島支店	227,000	906,164
4	足利銀行	栃木西支店	200,000	443,500
5	足利小山信用金庫	小山営業部	171,600	461,540
6	栃木銀行	西那須野支店	169,000	552,975
7	大田原信用金庫	西那須野支店	163,850	1,054,428
8	足利銀行	鬼怒川支店	146,000	323,100
9	足利銀行	日光支店	143,500	350,600
10	栃木銀行	栃木北支店	141,900	509,200
11	栃木銀行	大田原西支店	141,700	949,000
12	佐野信用金庫	南支店	138,000	629,200
13	足利銀行	中央市場支店	133,000	480,900
14	大田原信用金庫	黒磯支店	129,586	848,416
15	東和銀行	足利支店	129,000	847,820
16	鹿沼相互信用金庫	南支店	128,500	436,100
17	栃木銀行	宇都宮東支店	124,700	499,600
18	栃木銀行	黒磯西出張所	123,500	367,900
19	足利小山信用金庫	山前支店	122,500	549,805
20	栃木銀行	本店営業部	122,000	1,917,000
21	烏山信用金庫	岡本支店	116,500	712,360
21	栃木銀行	栃木支店	116,500	540,100
23	栃木銀行	小金井支店	115,250	772,980
24	鹿沼相互信用金庫	緑町支店	113,500	563,400
25	栃木銀行	黒磯支店	111,000	937,320
26	りそな銀行	宇都宮支店	110,000	417,000
27	栃木銀行	宇都宮駅前支店	107,000	817,100
28	栃木銀行	今市支店	106,500	904,150
29	足利銀行	矢板支店	103,000	481,200
30	足利銀行	栃木支店	101,800	767,280

保証債務残高群別平成30年12月保証承諾・件数ベスト10

【保証債務残高25億円以上】

(単位:千円)

順位	金融機関	店舗	金額
1	群馬銀行	栃木支店	367,000
2	足利銀行	江曾島支店	227,000
3	大田原信用金庫	西那須野支店	163,850
4	栃木銀行	本店営業部	122,000
5	栃木銀行	黒磯支店	111,000
6	栃木銀行	今市支店	106,500
7	足利銀行	栃木支店	101,800
8	足利銀行	今市支店	99,929
9	足利銀行	大田原支店	92,500
10	足利銀行	小山支店	87,000

(単位:件)

順位	金融機関	店舗	件数
1	栃木銀行	本店営業部	20
2	大田原信用金庫	西那須野支店	16
3	群馬銀行	栃木支店	13
3	栃木銀行	今市支店	13
5	栃木銀行	黒磯支店	11
6	足利銀行	小山東支店	10
7	足利銀行	佐野支店	8
7	足利銀行	江曾島支店	8
9	群馬銀行	佐野支店	7
9	足利銀行	今市支店	7

【保証債務残高15億円以上】

(単位:千円)

順位	金融機関	店舗	金額
1	群馬銀行	宇都宮東支店	250,000
2	栃木銀行	大田原西支店	141,700
3	大田原信用金庫	黒磯支店	129,586
4	栃木銀行	宇都宮東支店	124,700
5	栃木銀行	黒磯西支店	123,500
6	栃木銀行	栃木支店	116,500
7	足利銀行	矢板支店	103,000
8	栃木銀行	鹿沼支店	101,100
9	栃木銀行	鹿沼東支店	100,000
10	足利銀行	田沼支店	98,000

(単位:件)

順位	金融機関	店舗	件数
1	大田原信用金庫	黒磯支店	19
2	大田原信用金庫	本店営業部	13
2	栃木銀行	足利支店	13
4	栃木銀行	宇都宮東支店	12
5	栃木銀行	矢板支店	11
5	栃木銀行	鹿沼東支店	11
7	栃木銀行	氏家支店	10
7	栃木銀行	鹿沼支店	10
7	栃木銀行	黒磯西支店	10
10	群馬銀行	宇都宮東支店	9

【保証債務残高12億円以上】

(単位:千円)

順位	金融機関	店舗	金額
1	足利小山信用金庫	小山営業部	171,600
2	栃木銀行	西那須野支店	169,000
3	足利銀行	鬼怒川支店	146,000
4	足利銀行	中央市場支店	133,000
5	東和銀行	足利支店	129,000
6	鹿沼相互信用金庫	南支店	128,500
7	烏山信用金庫	岡本支店	116,500
8	栃木銀行	小金井支店	115,250
9	鹿沼相互信用金庫	緑町支店	113,500
10	りそな銀行	宇都宮支店	110,000

(単位:件)

順位	金融機関	店舗	件数
1	栃木銀行	小金井支店	19
2	栃木信用金庫	宇都宮営業部	15
2	鹿沼相互信用金庫	南支店	15
2	鹿沼相互信用金庫	緑町支店	15
5	東和銀行	足利支店	13
5	栃木銀行	佐野支店	13
5	栃木銀行	鶴田支店	13
8	真岡信用組合	荒町支店	11
8	栃木銀行	西那須野支店	11
10	栃木銀行	テクノポリス支店	10
10	烏山信用金庫	本店営業部	10
10	足利小山信用金庫	富田支店	10
10	烏山信用金庫	岡本支店	10

※金額または件数が同数(同順位)の場合、保証債務残高の大きい店舗から順に表記しています。

【保証債務残高9億円以上】

(単位:千円)

順位	金融機関	店舗	金額
1	足利銀行	栃木西支店	200,000
2	足利銀行	日光支店	143,500
3	栃木銀行	栃木北支店	141,900
4	佐野信用金庫	南支店	138,000
5	足利小山信用金庫	山前支店	122,500
6	栃木銀行	三の沢支店	94,000
7	栃木銀行	石井町支店	93,000
8	大田原信用金庫	那須塩原支店	92,400
9	足利銀行	足利南支店	86,438
10	鹿沼相互信用金庫	宇都宮支店	72,500

(単位:件)

順位	金融機関	店舗	件数
1	栃木銀行	栃木北支店	13
2	大田原信用金庫	那須塩原支店	11
3	栃木銀行	雀宮支店	10
3	佐野信用金庫	南支店	10
5	栃木銀行	平松支店	9
5	鹿沼相互信用金庫	今市支店	9
7	那須信用組合	黒田原支店	8
7	栃木銀行	石橋支店	8
7	鹿沼相互信用金庫	宇都宮支店	8
7	足利小山信用金庫	山前支店	8

【保証債務残高6億円以上】

(単位:千円)

順位	金融機関	店舗	金額
1	那須信用組合	黒磯西支店	101,300
2	足利小山信用金庫	城南支店	94,300
3	大田原信用金庫	美原支店	78,000
4	鹿沼相互信用金庫	戸祭支店	76,500
5	栃木信用金庫	雀宮支店	59,300
6	那須信用組合	矢板支店	58,500
7	足利銀行	大谷出張所	58,400
8	那須信用組合	黒磯支店	50,890
9	真岡信用組合	芳賀支店	47,900
10	栃木信用金庫	桜通り支店	47,700

(単位:件)

順位	金融機関	店舗	件数
1	鹿沼相互信用金庫	戸祭支店	12
1	真岡信用組合	本店営業部	12
3	大田原信用金庫	美原支店	10
4	真岡信用組合	芳賀支店	9
4	佐野信用金庫	田沼支店	9
6	那須信用組合	矢板支店	8
6	那須信用組合	黒磯西支店	8
8	烏山信用金庫	宇都宮南支店	7
8	烏山信用金庫	黒羽支店	7
10	足利小山信用金庫	城南支店	6
10	栃木銀行	上三川支店	6
10	栃木銀行	陽東桜が丘支店	6
10	烏山信用金庫	氏家支店	6
10	烏山信用金庫	平出支店	6
10	栃木銀行	野木支店	6
10	栃木信用金庫	大平町支店	6

【保証債務残高6億円未満】

(単位:千円)

順位	金融機関	店舗	金額
1	常陽銀行	小山東支店	100,000
1	足利銀行	太田南出張所	100,000
3	常陽銀行	真岡支店	68,800
4	東邦銀行	宇都宮支店	67,000
5	足利小山信用金庫	駅東支店	57,500
6	足利銀行	久下田支店	50,000
6	三井住友銀行	所沢支店	50,000
8	足利銀行	南河内支店	47,900
9	足利銀行	岩舟支店	46,000
10	商工組合中央金庫	足利支店	44,060

(単位:件)

順位	金融機関	店舗	件数
1	足利銀行	久下田支店	7
2	鹿沼相互信用金庫	金崎支店	6
2	足利銀行	岩舟支店	6
4	那須信用組合	大田原支店	5
4	足利銀行	南河内支店	5
4	栃木銀行	泉が丘支店	5
4	烏山信用金庫	御幸ヶ原支店	5
4	東邦銀行	宇都宮支店	5
9	烏山信用金庫	平松支店	4
9	足利小山信用金庫	小俣支店	4
9	常陽銀行	真岡支店	4
9	烏山信用金庫	茂木支店	4
9	栃木信用金庫	都賀支店	4
9	足利銀行	宇都宮西支店	4

※金額または件数が同数(同順位)の場合、
保証債務残高の大きい店舗から順に表記しています。

各種統計 (平成30年12月)

1 事業概況

(単位:件、千円、%)

	当 月 中				当 年 度 累 計				
	件数	前年比	金 額	前年比	件数	前年比	金 額	前年比	
保 証 申 込	1,287	89.3	12,720,579	102.5	11,605	102.2	104,754,178	108.1	
保 証 承 諾	1,264	86.5	12,264,986	94.8	11,239	102.2	100,574,269	108.9	
申 込 取 消	52	110.6	345,750	56.7	347	102.7	2,848,065	89.7	
貸 付 実 行	1,379	80.4	12,698,186	83.2	11,274	101.8	99,836,869	106.7	
償 還	1,647	87.8	12,033,209	82.6	13,883	99.0	108,738,589	91.7	
保 証 債 務 残 高	—	—	—	—	51,971	92.1	313,805,387	93.4	
条 件 変 更	647	92.6	5,381,799	103.6	6,822	94.3	57,434,692	90.9	
事 故 報 告 受 付	68	89.5	637,972	153.2	648	95.4	4,331,285	90.7	
被 請 求 残 高	—	—	—	—	42	135.5	393,584	139.7	
代 位 弁 済	元 金	58	79.5	434,666	102.7	588	102.1	3,777,176	89.8
	利 息	0	—	1,754	79.6	0	—	18,869	74.7
	元 利	58	79.5	436,420	102.6	588	102.1	3,796,045	89.7

2 資金使途別保証状況

(単位:件、千円、%)

使 途	当 月 中				当 年 度 累 計			
	件数	金 額	構成比	前年比	件数	金 額	構成比	前年比
運 転	1,063	10,299,436	84.0	94.4	9,472	85,878,812	85.4	106.0
設 備	101	1,003,350	8.2	99.5	932	6,436,857	6.4	95.2
運 転 設 備	100	962,200	7.8	94.3	835	8,258,600	8.2	182.2
合 計	1,264	12,264,986	100.0	94.8	11,239	100,574,269	100.0	108.9

3 期間別保証状況

(単位:件、千円、%)

期 間	当 月 中				当 年 度 累 計			
	件数	金 額	構成比	前年比	件数	金 額	構成比	前年比
6 か月以内	202	1,356,500	11.1	74.4	1,634	11,210,430	11.1	86.1
6 か月超1年以内	235	2,839,930	23.2	108.4	2,074	21,496,323	21.4	107.9
1年超3年以内	206	2,020,010	16.5	93.5	2,089	21,970,741	21.8	201.7
3年超5年以内	356	2,318,319	18.9	88.8	3,179	17,826,921	17.7	87.0
5年超7年以内	147	1,342,580	10.9	102.1	1,363	12,127,668	12.1	99.5
7年超10年以内	97	1,799,205	14.7	89.3	795	13,323,586	13.2	106.6
10年超	21	588,442	4.8	149.5	105	2,618,600	2.6	78.9
合 計	1,264	12,264,986	100.0	94.8	11,239	100,574,269	100.0	108.9
平均保証期間	46.0ヶ月				44.8ヶ月			

4 金額別保証状況

(単位:件、千円、%)

金 額	当 月 中				当 年 度 累 計			
	件数	金 額	構成比	前年比	件数	金 額	構成比	前年比
5,000千円以下	719	2,172,985	17.7	85.2	6,498	19,398,318	19.3	100.2
5,000千円超 10,000千円以下	286	2,540,645	20.7	83.9	2,578	22,510,639	22.4	98.3
10,000千円超 30,000千円以下	202	4,139,134	33.7	104.3	1,684	33,249,489	33.1	114.5
30,000千円超 50,000千円以下	38	1,716,029	14.0	81.5	377	16,604,378	16.5	120.5
50,000千円超 100,000千円以下	17	1,346,193	11.0	123.5	89	6,836,447	6.8	126.3
100,000千円超	2	350,000	2.9	179.5	13	1,975,000	2.0	108.1
合 計	1,264	12,264,986	100.0	94.8	11,239	100,574,269	100.0	108.9

5 金融機関別保証状況

(平成30年12月)

金融機関	保証承諾							保証債務残高			
	当月中			当年度累計				当月末			
	件数	金額	前年比	件数	金額	構成比	前年比	件数	金額	構成比	前年比
都市銀行	7	255,000	133.7	48	1,368,509	1.4	90.4	482	6,948,433	2.2	86.6
みずほ銀行	1	20,000	40.0	8	225,461	0.2	90.7	143	1,618,199	0.5	72.8
三菱UFJ銀行	1	30,000	—	5	88,048	0.1	56.0	38	603,180	0.2	79.2
三井住友銀行	3	95,000	123.8	22	558,000	0.6	74.5	210	3,116,711	1.0	93.7
りそな銀行	2	110,000	785.7	11	417,000	0.4	134.6	80	1,365,579	0.4	88.0
埼玉りそな銀行	—	—	—	2	80,000	0.1	160.0	11	244,764	0.1	147.2
地方銀行	308	4,320,505	93.6	3,109	39,646,555	39.4	112.7	17,528	141,697,308	45.2	91.6
足利銀行	234	3,046,905	75.1	2,605	31,750,293	31.6	111.0	14,575	116,769,466	37.2	91.2
山形銀行	—	—	—	10	166,000	0.2	227.4	62	393,763	0.1	66.0
東邦銀行	5	67,000	2,233.3	10	132,900	0.1	1,165.8	35	256,874	0.1	115.6
群馬銀行	46	856,300	282.0	276	5,194,205	5.2	130.6	1,751	16,119,571	5.1	99.6
常陽銀行	10	240,800	159.5	75	1,470,357	1.5	88.6	500	5,107,548	1.6	85.1
筑波銀行	13	109,500	112.7	133	932,800	0.9	109.1	604	3,049,605	1.0	85.1
八十二銀行	—	—	—	—	—	—	—	1	481	0.0	19.4
第二地方銀行	433	3,691,230	83.3	4,036	31,028,725	30.9	108.9	17,981	84,086,327	26.8	92.4
栃木銀行	411	3,504,730	82.6	3,890	29,396,315	29.2	108.0	17,354	79,802,133	25.4	92.0
福島銀行	2	11,000	157.1	3	14,000	0.0	19.5	54	492,552	0.2	85.9
大東銀行	—	—	—	1	10,000	0.0	200.0	33	185,612	0.1	63.1
東和銀行	18	155,500	102.0	128	1,357,410	1.3	139.7	442	2,884,029	0.9	107.0
東日本銀行	2	20,000	71.4	14	251,000	0.2	113.0	98	722,001	0.2	99.8
信用金庫	425	3,379,251	108.1	3,504	24,676,839	24.5	104.4	13,241	68,560,154	21.8	99.2
足利小山信用金庫	83	884,226	153.2	712	5,697,209	5.7	108.5	3,051	16,789,565	5.4	101.6
栃木信用金庫	64	456,800	72.3	653	4,520,972	4.5	91.9	2,709	13,293,076	4.2	91.0
鹿沼相互信用金庫	90	660,660	91.5	582	3,834,585	3.8	103.6	1,985	10,131,405	3.2	101.5
佐野信用金庫	37	291,500	198.4	387	2,385,072	2.4	105.8	1,243	5,620,653	1.8	98.1
大田原信用金庫	77	597,036	97.4	517	4,245,466	4.2	118.7	1,990	11,356,350	3.6	108.1
烏山信用金庫	65	417,640	100.0	567	3,404,716	3.4	104.8	1,806	8,778,436	2.8	95.4
白河信用金庫	2	9,000	109.8	26	104,030	0.1	50.1	153	703,360	0.2	93.3
桐生信用金庫	6	37,889	541.3	36	235,689	0.2	72.1	228	1,155,052	0.4	92.0
アイオー信用金庫	—	—	—	2	5,900	0.0	—	5	8,320	0.0	146.4
館林信用金庫	—	—	—	1	1,000	0.0	4.2	5	23,998	0.0	92.2
結城信用金庫	1	24,500	742.4	21	242,200	0.2	193.5	66	699,938	0.2	139.1
信用組合	87	552,540	111.9	528	3,607,464	3.6	114.9	2,627	11,107,448	3.5	97.0
真岡信用組合	41	178,050	102.6	231	1,676,584	1.7	135.5	1,196	4,931,970	1.6	105.8
那須信用組合	46	374,490	116.9	295	1,915,880	1.9	101.3	1,421	6,100,227	1.9	90.8
横浜幸銀信用組合	—	—	—	1	10,000	0.0	83.3	9	70,251	0.0	89.5
政府系金融機関	4	66,460	83.1	14	246,178	0.2	65.3	112	1,405,718	0.4	84.3
商工組合中央金庫	4	66,460	83.1	14	246,178	0.2	65.3	109	1,401,689	0.4	84.3
日本政策金融公庫	—	—	—	—	—	—	—	3	4,029	0.0	84.6
合計	1,264	12,264,986	94.8	11,239	100,574,269	100.0	108.9	51,971	313,805,387	100.0	93.4

(単位:件、千円、%)

代 位 弁 済							代 位 弁 済 率		金 融 機 関
当 月 中			当 年 度 累 計				当年度中	前年同月	
件 数	金 額	前年比	件 数	金 額	構成比	前年比			
—	—	—	4	19,949	0.5	19.9	0.29	1.25	都市銀行
—	—	—	—	—	—	—	—	—	みずほ銀行
—	—	—	—	—	—	—	—	—	三菱UFJ銀行
—	—	—	4	19,949	0.5	19.9	0.64	3.02	三井住友銀行
—	—	—	—	—	—	—	—	—	りそな銀行
—	—	—	—	—	—	—	—	—	埼玉りそな銀行
17	184,062	81.5	215	1,588,426	41.8	77.4	1.12	1.33	地方銀行
7	71,847	38.8	155	964,222	25.4	58.0	0.83	1.30	足利銀行
—	—	—	—	—	—	—	—	—	山形銀行
—	—	—	—	—	—	—	—	0.47	東邦銀行
7	76,296	235.4	36	309,252	8.1	210.1	1.92	0.91	群馬銀行
3	35,919	1,584.5	17	279,098	7.4	723.3	5.46	0.64	常陽銀行
—	—	—	7	35,854	0.9	17.7	1.18	5.65	筑波銀行
—	—	—	—	—	—	—	—	—	八十二銀行
18	130,379	182.8	193	1,232,997	32.5	127.5	1.47	1.06	第二地方銀行
18	130,379	247.8	187	1,210,027	31.9	138.1	1.52	1.01	栃木銀行
—	—	—	—	—	—	—	—	7.50	福島銀行
—	—	—	—	—	—	—	—	—	大東銀行
—	—	—	6	22,970	0.6	214.3	0.80	0.40	東和銀行
—	—	—	—	—	—	—	—	5.13	東日本銀行
18	112,837	103.1	145	781,934	20.6	75.7	1.14	1.50	信用金庫
9	83,224	423.4	48	302,878	8.0	119.5	1.80	1.53	足利小山信用金庫
5	20,661	58.0	39	197,978	5.2	89.8	1.49	1.51	栃木信用金庫
2	5,655	51.9	14	42,177	1.1	103.0	0.42	0.41	鹿沼相互信用金庫
—	—	—	—	—	—	—	—	0.39	佐野信用金庫
—	—	—	30	136,228	3.6	32.6	1.20	3.98	大田原信用金庫
2	3,297	127.6	10	39,281	1.0	84.3	0.45	0.51	烏山信用金庫
—	—	—	1	944	0.0	—	0.13	—	白河信用金庫
—	—	—	—	—	—	—	—	2.50	桐生信用金庫
—	—	—	—	—	—	—	—	—	アイオー信用金庫
—	—	—	—	—	—	—	—	—	館林信用金庫
—	—	—	3	62,448	1.6	—	8.92	—	結城信用金庫
5	9,142	—	27	92,672	2.4	121.5	0.83	0.67	信用組合
—	—	—	9	29,839	0.8	67.5	0.61	0.95	真岡信用組合
5	9,142	—	18	62,832	1.7	196.3	1.03	0.48	那須信用組合
—	—	—	—	—	—	—	—	—	横浜幸銀信用組合
—	—	—	4	80,068	2.1	2,871.7	5.70	0.17	政府系金融機関
—	—	—	4	80,068	2.1	2,871.7	5.71	0.17	商工組合中央金庫
—	—	—	—	—	—	—	—	—	日本政策金融公庫
58	436,420	102.6	588	3,796,045	100.0	89.7	1.21	1.26	合 計

6 制度別保証状況

(平成30年12月)

制 度	保 証 承 諾						保 証 債 務 残 高				
	当 月 中			当 年 度 累 計			当 月 末				
	件 数	金 額	前年比	件 数	金 額	構成比	前年比	件 数	金 額	構成比	前年比
一般保証	368	5,095,830	100.4	3,497	44,626,527	44.4	118.3	9,510	104,695,662	33.4	102.4
制度保証	896	7,169,156	91.2	7,742	55,947,743	55.6	102.4	42,461	209,109,725	66.6	89.5
協会制度	267	3,620,251	99.6	1,956	25,335,008	25.2	123.1	8,267	90,581,332	28.9	95.7
事業者カードローン保証	67	316,500	84.2	529	2,632,200	2.6	146.1	1,141	5,321,741	1.7	117.1
当座貸越根保証	29	612,000	105.2	247	5,230,000	5.2	227.9	444	8,992,371	2.9	129.2
手形貸付根保証	3	43,000	—	33	590,500	0.6	—	32	587,500	0.2	—
割引保証(手形・電子記録債権)	2	42,000	350.0	17	154,350	0.2	157.3	15	107,522	0.0	98.6
中小企業金融安定化特別保証	—	—	—	—	—	—	—	108	416,924	0.1	81.9
小口零細企業保証	46	138,440	202.4	315	988,380	1.0	196.0	675	1,489,660	0.5	133.6
景気対応緊急保証制度	—	—	—	—	—	—	—	691	4,189,175	1.3	67.9
経営力強化保証	1	46,529	145.4	15	386,499	0.4	138.3	95	1,779,557	0.6	108.1
条件変更改善型借換保証	—	—	—	—	—	—	—	—	—	—	—
エクスレント保証	2	54,000	41.5	6	234,000	0.2	97.5	51	817,131	0.3	85.0
ハーモニーサポート保証	17	225,000	49.8	123	2,098,415	2.1	87.4	416	6,679,558	2.1	110.5
健康・働き方応援保証“はつらつ”	4	100,000	—	11	217,000	0.2	—	9	187,733	0.1	—
会計力向上応援保証	21	458,000	—	89	1,922,050	1.9	—	78	1,718,342	0.5	—
財務要件型無保証人保証	—	—	—	1	50,000	0.0	—	1	50,000	0.0	—
金融機関提携保証	52	1,064,000	74.6	411	8,173,092	8.1	96.0	1,448	23,215,025	7.4	93.4
無担保貸付5000保証	35	896,000	70.8	258	7,108,000	7.1	98.5	626	16,294,518	5.2	95.1
セーフティサポート保証	—	—	—	—	—	—	—	205	3,132,631	1.0	76.5
その他の金融機関提携保証	17	168,000	104.0	153	1,065,092	1.1	82.4	617	3,787,876	1.2	104.5
商工いきいき特別保証	3	10,000	105.3	27	84,755	0.1	65.2	722	1,259,269	0.4	77.4
その他の協会制度	20	510,782	93.5	132	2,573,767	2.6	59.5	2,341	33,769,822	10.8	84.2
県制度	166	1,184,906	74.6	1,626	10,112,185	10.1	82.9	13,088	56,835,616	18.1	78.9
創業支援資金	10	29,600	72.4	105	419,560	0.4	96.4	695	1,828,585	0.6	100.8
産業政策推進資金	2	7,000	350.0	40	251,370	0.2	85.6	180	1,275,383	0.4	96.5
とちぎ創生融資	2	7,000	350.0	40	251,370	0.2	85.6	166	1,190,825	0.4	99.3
経営安定資金	1	15,000	8.7	29	439,000	0.4	30.7	5,038	23,190,197	7.4	68.0
小規模企業資金	56	264,850	86.2	536	2,640,670	2.6	103.5	4,026	9,736,053	3.1	85.4
経営サポート資金	20	269,976	79.2	158	1,820,165	1.8	103.8	1,419	11,728,581	3.7	94.1
経営力強化融資	—	—	—	—	—	—	—	11	101,334	0.0	134.7
借換融資	20	269,976	79.2	158	1,820,165	1.8	103.8	1,408	11,627,247	3.7	93.9
一般資金	76	498,480	69.7	753	4,365,720	4.3	79.6	1,510	7,266,319	2.3	84.8
連転	73	483,400	70.0	708	4,068,900	4.0	78.4	1,153	5,622,673	1.8	87.3
一般枠	26	247,500	104.9	233	1,684,400	1.7	85.8	724	3,416,278	1.1	89.4
短期枠	47	235,900	51.9	475	2,384,500	2.4	73.9	429	2,206,395	0.7	84.1
設備	3	15,080	61.8	45	296,820	0.3	100.7	357	1,643,646	0.5	77.3
経営安定特別借換資金	—	—	—	—	—	—	—	143	778,241	0.2	73.4
その他の県制度	1	100,000	1,000.0	5	175,700	0.2	70.3	77	1,032,256	0.3	79.5
市町村制度	463	2,363,999	89.5	4,160	20,500,550	20.4	93.9	21,106	61,692,778	19.7	92.1
市町村特別保証制度	453	2,245,199	87.5	3,978	19,319,250	19.2	94.7	21,003	60,846,639	19.4	92.2
その他の市町村制度	10	118,800	162.1	182	1,181,300	1.2	82.9	103	846,139	0.3	86.0
合 計	1,264	12,264,986	94.8	11,239	100,574,269	100.0	108.9	51,971	313,805,387	100.0	93.4

7 保険別保証状況

(平成30年12月)

制 度	保 証 承 諾						保 証 債 務 残 高				
	当 月 中			当 年 度 累 計			当 月 末				
	件 数	金 額	前年比	件 数	金 額	構成比	前年比	件 数	金 額	構成比	前年比
一般枠保証	1,222	11,660,804	96.0	10,831	96,719,297	96.2	112.5	39,978	236,178,435	75.3	101.0
別枠保証	42	604,182	76.3	408	3,854,972	3.8	60.6	11,993	77,626,952	24.7	76.0
エネルギー対策保証	—	—	—	9	91,100	0.1	163.3	112	2,233,775	0.7	92.9
中小企業特定社債保証	5	248,000	103.3	17	896,000	0.9	87.5	198	8,195,280	2.6	86.0
流動資産担保融資保証	1	7,040	—	12	213,280	0.2	100.0	13	315,620	0.1	99.9
災害関係保証	—	—	—	—	—	—	—	69	416,153	0.1	77.9
セーフティネット保証	2	33,000	55.5	11	113,500	0.1	15.2	6,566	35,321,163	11.3	70.4
5号認定	2	33,000	55.5	11	113,500	0.1	15.7	4,725	22,131,588	7.1	66.9
6号認定	—	—	—	—	—	—	—	1,771	12,710,462	4.1	77.6
創業等関連保証	—	—	—	2	8,000	0.0	4.7	192	519,594	0.2	71.1
創業関連保証	25	88,400	80.4	269	1,003,480	1.0	127.3	1,375	3,051,456	1.0	111.2
東日本大震災復興緊急保証	2	78,000	48.1	35	668,635	0.7	40.5	3,012	21,356,700	6.8	71.3
経営改善サポート保証	7	149,742	104.2	51	842,327	0.8	51.6	339	5,689,204	1.8	111.5
経営革新関連保証	—	—	—	1	11,900	0.0	62.6	5	43,237	0.0	86.5
経営力向上関連保証	—	—	—	—	—	—	—	3	61,196	0.0	177.9
別枠保証その他	—	—	—	1	6,750	0.0	—	109	423,572	0.1	74.8
合 計	1,264	12,264,986	94.8	11,239	100,574,269	100.0	108.9	51,971	313,805,387	100.0	93.4

(単位:件、千円、%)

代 位 弁 済							代 位 弁 済 率		制 度
当 月 中			当 年 度 累 計				当年度中	前年同月	
件 数	金 額	前年比	件 数	金 額	構成比	前年比			
14	57,089	37.5	121	837,596	22.1	93.6	0.80	0.88	一般保証
44	379,331	138.7	467	2,958,449	77.9	88.7	1.41	1.43	制度保証
14	191,165	160.8	134	1,388,390	36.6	86.3	1.53	1.70	協会制度
—	—	—	—	—	—	—	—	0.30	事業者カードローン根保証
—	—	—	2	49,741	1.3	—	0.55	—	当座貸越根保証
—	—	—	—	—	—	—	—	—	手形貸付根保証
—	—	—	—	—	—	—	—	—	割引保証(手形・電子記録債権)
—	—	—	4	17,503	0.5	133.7	4.20	2.57	中小企業金融安定化特別保証
3	4,686	64.0	10	29,173	0.8	126.3	1.96	2.07	小口零細企業保証
2	20,243	61.3	21	200,181	5.3	70.5	4.78	4.60	景気対応緊急保証制度
—	—	—	2	11,539	0.3	25.8	0.65	2.72	経営力強化保証
—	—	—	—	—	—	—	—	—	条件変更改善型借換保証
—	—	—	—	—	—	—	—	—	エクセレント保証
—	—	—	7	63,839	1.7	193.0	0.96	0.55	ハーモニーサポート保証
—	—	—	—	—	—	—	—	—	健康・働き方応援保証「はつらつ」
—	—	—	1	10,034	0.3	—	0.58	—	会計力向上応援保証
—	—	—	—	—	—	—	—	—	財務要件型無保証人保証
1	11,205	43.9	22	267,871	7.1	72.5	1.15	1.49	金融機関提携保証
—	—	—	1	28,043	0.7	49.2	0.17	0.33	無担保当貸5000保証
1	11,205	63.9	6	140,316	3.7	66.0	4.48	5.19	セーフティサポート保証
—	—	—	15	99,512	2.6	99.4	2.63	2.76	その他の金融機関提携保証
2	6,517	64.4	21	46,703	1.2	88.1	3.71	3.26	商工いきいき特別保証
6	148,513	346.5	44	691,807	18.2	89.3	2.05	1.93	その他の協会制度
19	146,438	134.5	189	1,082,734	28.5	83.7	1.91	1.79	県制度
1	1,135	226.6	14	39,936	1.1	156.0	2.18	1.41	創業支援資金
—	—	—	2	47,574	1.3	1,054.9	3.73	0.34	産業政策推進資金
—	—	—	1	26,023	0.7	577.0	2.19	0.38	とちぎ創生融資
10	102,935	219.6	68	477,409	12.6	81.1	2.06	1.73	経営安定資金
4	9,514	50.9	46	115,868	3.1	72.5	1.19	1.40	小規模企業資金
2	20,540	147.5	29	257,151	6.8	136.2	2.19	1.52	経営サポート資金
—	—	—	—	—	—	—	—	—	経営力強化融資
2	20,540	147.5	29	257,151	6.8	136.2	2.21	1.52	借換融資
2	12,313	213.4	24	118,937	3.1	121.9	1.64	1.14	一般資金
2	12,313	264.1	18	82,672	2.2	96.8	1.47	1.32	運転
2	12,313	264.1	16	72,677	1.9	97.7	2.13	1.95	一般枠
—	—	—	2	9,994	0.3	90.8	0.45	0.42	短期枠
—	—	—	6	36,265	1.0	296.8	2.21	0.57	設備
—	—	—	6	25,858	0.7	17.2	3.32	14.16	経営安定特別借換資金
—	—	—	—	—	—	—	—	6.00	その他の県制度
11	41,729	91.3	144	487,325	12.8	111.9	0.79	0.65	市町村制度
11	41,729	91.3	143	481,282	12.7	111.4	0.79	0.65	市町村特別保証制度
—	—	—	1	6,043	0.2	179.9	0.71	0.34	その他の市町村制度
58	436,420	102.6	588	3,796,045	100.0	89.7	1.21	1.26	合 計

(単位:件、千円、%)

代 位 弁 済							代 位 弁 済 率		制 度
当 月 中			当 年 度 累 計				当年度中	前年同月	
件 数	金 額	前年比	件 数	金 額	構成比	前年比			
28	97,283	41.9	343	1,785,339	47.0	103.0	0.76	0.74	一般枠保証
30	339,138	175.5	245	2,010,706	53.0	80.5	2.59	2.45	別枠保証
—	—	—	—	—	—	—	—	—	エネルギー対策保証
—	—	—	—	—	—	—	—	—	中小企業特定社債保証
—	—	—	—	—	—	—	—	—	流動資産担保融資保証
—	—	—	—	—	—	—	—	—	災害関係保証
19	179,097	99.2	148	1,215,387	32.0	66.7	3.44	3.64	セーフティネット保証
15	129,376	140.6	97	674,653	17.8	91.5	3.05	2.23	5号認定
4	49,721	56.2	41	444,389	11.7	42.2	3.50	6.43	6号認定
1	105	21.0	8	26,784	0.7	77.2	5.15	4.75	創業等関連保証
5	13,375	590.0	28	64,143	1.7	203.5	2.10	1.15	創業関連保証
5	146,560	1,481.3	55	541,039	14.3	103.7	2.53	1.74	東日本大震災復興緊急保証
—	—	—	2	145,851	3.8	220.6	2.56	1.30	経営改善サポート保証
—	—	—	—	—	—	—	—	17.49	経営革新関連保証
—	—	—	—	—	—	—	—	—	経営力向上関連保証
—	—	—	4	17,503	0.5	133.7	4.13	2.31	別枠保証その他
58	436,420	102.6	588	3,796,045	100.0	89.7	1.21	1.26	合 計

8 業種別保証状況

(平成30年12月)

業種	保証承諾							保証債務残高			
	当月中			当年度累計				当月末			
	件数	金額	前年比	件数	金額	構成比	前年比	件数	金額	構成比	前年比
木材伐出業	3	2,340	3.7	13	125,340	0.1	72.5	42	264,349	0.1	87.9
鉱業	—	—	—	—	—	—	—	7	63,791	0.0	74.8
土石採取業	—	—	—	6	93,000	0.1	31.8	67	598,273	0.2	79.1
建設業	394	3,727,170	85.7	3,767	33,074,607	32.9	108.0	13,856	78,468,712	25.0	94.5
製造業	235	2,394,350	83.1	1,859	19,010,518	18.9	107.3	9,877	70,273,810	22.4	90.9
食料品工業	26	321,700	55.8	211	3,029,451	3.0	107.6	1,021	9,896,319	3.2	96.2
繊維品工業	15	90,500	186.6	120	684,586	0.7	106.4	649	3,219,811	1.0	89.2
木材・木製品工業	10	124,000	87.3	72	810,270	0.8	84.3	324	2,719,580	0.9	95.7
家具・建具工業	8	30,800	23.5	63	338,250	0.3	75.1	389	1,668,421	0.5	89.1
紙工業	4	125,700	155.2	37	581,700	0.6	127.5	194	2,043,634	0.7	87.5
製版・製本業	—	—	—	2	9,500	0.0	129.3	23	66,552	0.0	73.6
化学工業	—	—	—	11	74,800	0.1	88.0	63	342,891	0.1	63.3
石油・石炭製品工業	—	—	—	—	—	—	—	1	1,128	0.0	24.4
ゴム・プラスチック工業	21	159,750	126.9	148	1,745,735	1.7	110.0	903	8,286,892	2.6	92.4
ゴム製品製造業	2	5,000	304.9	8	63,000	0.1	232.1	57	475,869	0.2	78.0
皮革工業	2	15,000	—	7	58,200	0.1	283.9	31	101,806	0.0	125.3
窯業	10	57,500	33.2	71	1,021,100	1.0	120.8	377	3,660,231	1.2	93.9
金属工業	37	423,680	104.8	340	3,447,540	3.4	106.7	1,858	12,757,505	4.1	88.0
機械工業	39	624,200	128.4	233	3,258,850	3.2	114.9	1,175	10,816,902	3.4	89.4
電気機器工業	11	194,000	177.3	87	1,043,036	1.0	129.2	454	3,651,326	1.2	91.9
車両工業	7	27,220	16.8	71	874,167	0.9	76.0	412	3,569,644	1.1	85.8
船舶工業	—	—	—	—	—	—	—	1	1,040	0.0	21.8
その他の工業	38	177,800	48.3	323	1,578,760	1.6	100.6	1,729	5,882,629	1.9	95.9
農林漁業	—	—	—	1	2,500	0.0	—	4	4,301	0.0	106.6
ソフトウェア業	5	17,500	36.1	52	348,074	0.3	156.0	202	1,011,440	0.3	85.0
情報処理サービス業	—	—	—	2	41,000	0.0	820.0	10	95,888	0.0	104.5
印刷業	15	207,787	262.0	89	773,817	0.8	223.0	476	2,760,248	0.9	87.9
電気・ガス・熱供給・水道業	3	25,300	73.2	28	369,100	0.4	174.3	236	3,320,499	1.1	93.4
通信業	—	—	—	2	19,500	0.0	—	3	17,364	0.0	2,615.1
サービス業	198	1,799,236	112.5	1,652	12,506,070	12.4	115.7	8,331	46,083,688	14.7	95.4
放送業	—	—	—	—	—	—	—	15	52,320	0.0	87.9
情報通信サービス業	1	2,000	4.9	21	95,700	0.1	59.4	118	330,064	0.1	81.9
運輸サービス業	4	18,500	616.7	21	195,900	0.2	221.6	84	540,650	0.2	108.0
物品賃貸業	10	176,800	364.5	46	516,630	0.5	123.9	202	1,432,961	0.5	107.0
専門サービス業	14	73,886	248.8	137	487,566	0.5	80.1	700	1,846,817	0.6	88.2
広告業	3	28,500	114.0	18	110,900	0.1	82.9	172	663,767	0.2	88.9
技術サービス業	13	73,500	55.3	172	1,113,940	1.1	110.7	623	2,503,300	0.8	106.9
宿泊業	14	338,300	461.8	90	997,711	1.0	128.4	587	5,299,986	1.7	91.1
洗濯・理美容・浴場業	31	118,600	68.5	235	1,099,626	1.1	115.6	1,381	4,714,304	1.5	95.1
旅行業	2	6,000	200.0	12	74,000	0.1	121.1	85	345,427	0.1	99.8
その他の生活関連サービス業	11	87,800	94.9	59	388,000	0.4	70.7	333	2,623,322	0.8	84.2
映画・娯楽業	1	1,000	2.6	42	406,890	0.4	107.1	225	1,614,882	0.5	96.6
教育・学習支援業	8	65,500	101.9	65	474,900	0.5	102.9	370	2,281,722	0.7	97.6
医療・福祉業	42	325,400	83.9	341	3,012,595	3.0	114.6	1,688	10,742,852	3.4	95.2
廃棄物処理業	12	175,300	140.2	93	1,209,670	1.2	196.6	490	4,640,735	1.5	99.9
職業紹介・労働者派遣事業	3	35,000	87.5	43	679,282	0.7	125.9	144	1,830,716	0.6	107.3
その他の事業サービス業	21	241,650	79.0	182	1,339,819	1.3	119.3	775	3,750,229	1.2	96.1
その他のサービス業	8	31,500	196.9	75	302,942	0.3	97.3	339	869,632	0.3	82.6
インターネット付随サービス業	—	—	—	4	12,000	0.0	36.8	35	69,042	0.0	82.5
出版業	1	10,000	—	5	56,000	0.1	118.6	33	188,490	0.1	75.3
運送業	41	556,050	92.0	412	4,806,041	4.8	110.8	2,126	15,795,925	5.0	89.7
貨物運送取扱事業	—	—	—	5	22,900	0.0	29.2	16	255,896	0.1	95.1
倉庫業	—	—	—	4	138,000	0.1	227.7	31	940,594	0.3	116.8
郵便業	—	—	—	—	—	—	—	—	—	—	—
卸売業	119	1,591,429	107.8	1,078	12,481,247	12.4	113.7	4,538	34,944,985	11.1	95.3
小売業	175	1,350,169	108.5	1,497	11,575,722	11.5	100.1	7,390	39,622,033	12.6	93.1
保険媒介代理業	3	8,600	128.4	43	183,570	0.2	127.7	177	376,712	0.1	102.0
不動産業	33	387,700	131.9	240	2,722,020	2.7	111.6	1,384	8,825,307	2.8	100.7
物品預り・駐車場業	1	12,000	120.0	1	12,000	0.0	88.9	13	61,997	0.0	80.9
飲食店	43	192,855	71.8	534	2,592,819	2.6	105.5	3,313	10,813,066	3.4	91.4
業種外	—	—	—	—	—	—	—	20	60,609	0.0	79.4
合計	1,264	12,264,986	94.8	11,239	100,574,269	100.0	108.9	51,971	313,805,387	100.0	93.4

(単位:件、千円、%)

代 位 弁 済							代 位 弁 済 率		業 種
当 月 中			当 年 度 累 計				当年度中	前年同月	
件 数	金 額	前年比	件 数	金 額	構成比	前年比			
—	—	—	—	—	—	—	—	—	木材伐出業
—	—	—	—	—	—	—	—	—	鉱業
—	—	—	—	—	—	—	—	—	土石採取業
16	29,422	64.8	144	602,490	15.9	64.2	0.77	1.13	建設業
9	34,804	158.6	120	1,364,797	36.0	192.0	1.94	0.92	製造業
—	—	—	1	3,917	0.1	1.7	0.04	2.23	食品工業
—	—	—	20	161,545	4.3	367.5	5.02	1.22	繊維品工業
1	1,531	—	7	28,922	0.8	—	1.06	—	木材・木製品工業
6	25,814	—	9	33,872	0.9	—	2.03	—	家具・建具工業
—	—	—	2	15,238	0.4	36.8	0.75	1.77	紙工業
—	—	—	—	—	—	—	—	—	製版・製本業
—	—	—	3	53,432	1.4	2,245.1	15.58	0.44	化学工業
—	—	—	—	—	—	—	—	—	石油・石炭製品工業
—	—	—	9	89,570	2.4	—	1.08	—	ゴム・プラスチック工業
—	—	—	6	43,118	1.1	—	9.06	—	ゴム製品製造業
—	—	—	—	—	—	—	—	—	皮革工業
—	—	—	12	110,972	2.9	7,375.6	3.03	0.04	窯業
1	2,664	—	12	60,622	1.6	47.3	0.48	0.88	金属工業
1	4,795	—	10	220,337	5.8	1,136.6	2.04	0.16	機械工業
—	—	—	3	7,480	0.2	39.0	0.20	0.48	電気機器工業
—	—	—	11	444,320	11.7	5,008.2	12.45	0.21	車両工業
—	—	—	—	—	—	—	—	—	船舶工業
—	—	—	5	25,223	0.7	53.0	0.43	0.77	その他の工業
—	—	—	—	—	—	—	—	—	農林漁業
—	—	—	10	66,230	1.7	158.4	6.55	3.51	ソフトウェア業
—	—	—	—	—	—	—	—	138.27	情報処理サービス業
—	—	—	—	—	—	—	—	3.04	印刷業
—	—	—	—	—	—	—	—	—	電気・ガス・熱供給・水道業
—	—	—	—	—	—	—	—	—	通信業
5	28,122	24.6	82	404,801	10.7	51.9	0.88	1.61	サービス業
—	—	—	—	—	—	—	—	—	放送業
—	—	—	7	35,166	0.9	—	10.65	—	情報通信サービス業
—	—	—	—	—	—	—	—	0.78	運輸サービス業
—	—	—	—	—	—	—	—	—	物品賃貸業
—	—	—	4	18,146	0.5	28.0	0.98	3.10	専門サービス業
—	—	—	—	—	—	—	—	0.89	広告業
—	—	—	7	25,113	0.7	110.3	1.00	0.97	技術サービス業
—	—	—	5	21,278	0.6	73.4	0.40	0.50	宿泊業
—	—	—	11	60,649	1.6	61.4	1.29	1.99	洗濯・理美容・浴場業
—	—	—	—	—	—	—	—	—	旅行業
—	—	—	2	2,634	0.1	4.1	0.10	2.05	その他の生活関連サービス業
2	5,655	—	13	64,059	1.7	—	3.97	—	映画・娯楽業
—	—	—	—	—	—	—	—	0.25	教育・学習支援業
2	5,684	20.3	17	73,647	1.9	65.2	0.69	1.00	医療・福祉業
—	—	—	2	7,813	0.2	—	0.17	—	廃棄物処理業
—	—	—	—	—	—	—	—	1.89	職業紹介・労働者派遣事業
—	—	—	11	77,510	2.0	64.6	2.07	3.07	その他の事業サービス業
1	16,783	—	3	18,785	0.5	8.6	2.16	20.87	その他のサービス業
—	—	—	—	—	—	—	—	—	インターネット付随サービス業
—	—	—	—	—	—	—	—	—	出版業
20	310,790	1,661.4	42	446,198	11.8	866.7	2.82	0.29	運送業
—	—	—	—	—	—	—	—	9.63	貨物運送取扱事業
—	—	—	—	—	—	—	—	—	倉庫業
—	—	—	—	—	—	—	—	—	郵便業
—	—	—	58	290,442	7.7	81.2	0.83	0.98	卸売業
4	24,899	31.0	87	478,737	12.6	43.3	1.21	2.60	小売業
—	—	—	2	1,303	0.0	—	0.35	—	保険媒介代理業
—	—	—	4	22,999	0.6	116.8	0.26	0.22	不動産業
—	—	—	—	—	—	—	—	—	物品預り・駐車場業
4	8,384	25.5	49	184,279	4.9	126.0	1.70	1.24	飲食店
—	—	—	—	—	—	—	—	—	業種外
58	436,420	102.6	588	3,796,045	100.0	89.7	1.21	1.26	合 計

9 地区別保証状況

(平成30年12月)

	保証承諾							保証債務残高			
	当月中			当年度累計				当月末			
市町村	件数	金額	前年比	件数	金額	構成比	前年比	件数	金額	構成比	前年比
市	1,124	11,148,240	99.1	9,950	89,522,154	89.0	110.4	45,372	274,917,356	87.6	93.4
宇都宮市	322	3,171,240	94.0	3,131	27,454,667	27.3	113.0	13,604	78,793,019	25.1	90.4
足利市	93	796,026	102.6	867	8,017,085	8.0	116.7	4,143	27,391,179	8.7	99.0
栃木市	105	1,357,700	98.1	811	8,488,933	8.4	114.2	3,812	24,624,403	7.8	93.7
佐野市	81	708,140	109.0	741	6,976,737	6.9	109.3	3,303	21,505,400	6.9	94.2
鹿沼市	92	770,660	96.0	731	5,999,815	6.0	101.1	3,017	17,828,152	5.7	96.9
日光市	58	707,729	131.9	542	4,795,229	4.8	126.2	2,409	14,136,757	4.5	93.0
小山市	81	1,136,300	108.5	729	7,903,418	7.9	103.9	3,806	25,947,931	8.3	94.2
真岡市	48	262,550	89.6	357	2,784,170	2.8	110.8	1,812	8,734,404	2.8	92.9
大田原市	63	577,200	73.0	489	5,125,510	5.1	129.4	2,218	14,531,055	4.6	97.6
矢板市	16	231,500	80.8	160	1,270,310	1.3	78.3	800	3,956,898	1.3	90.5
那須塩原市	102	1,083,295	147.1	754	6,375,996	6.3	108.7	3,611	22,203,927	7.1	94.2
さくら市	19	123,650	36.9	197	1,332,650	1.3	62.1	952	6,285,137	2.0	84.8
那須烏山市	15	73,500	113.6	173	940,030	0.9	112.0	794	3,695,033	1.2	96.6
下野市	29	148,750	87.3	268	2,057,605	2.0	115.8	1,091	5,284,061	1.7	92.1
町	130	825,846	54.9	1,182	8,869,256	8.8	94.6	6,019	29,936,678	9.5	92.1
上三川町	15	93,100	92.6	115	890,080	0.9	97.8	543	2,807,875	0.9	91.8
益子町	16	76,000	68.5	128	703,844	0.7	86.4	770	2,971,991	0.9	89.8
茂木町	6	26,500	32.6	79	443,402	0.4	92.1	461	1,827,911	0.6	88.6
市貝町	7	82,190	88.9	49	402,280	0.4	91.1	316	1,764,757	0.6	98.7
芳賀町	9	41,400	97.0	64	383,920	0.4	125.9	402	1,768,772	0.6	96.7
壬生町	16	201,980	88.0	200	2,286,752	2.3	113.9	950	5,736,273	1.8	93.9
野木町	10	64,276	72.4	94	651,088	0.6	83.5	383	1,850,189	0.6	99.4
塩谷町	13	51,000	84.3	78	497,800	0.5	134.4	215	1,057,285	0.3	95.9
高根沢町	10	30,900	24.2	123	801,600	0.8	78.5	578	2,999,587	1.0	88.7
那須町	23	111,300	23.9	168	1,301,720	1.3	75.2	1,001	5,575,050	1.8	88.1
那珂川町	5	47,200	45.6	84	506,770	0.5	99.5	400	1,576,987	0.5	95.0
県外	10	290,900	156.0	107	2,182,860	2.2	114.3	580	8,951,353	2.9	97.9
合計	1,264	12,264,986	94.8	11,239	100,574,269	100.0	108.9	51,971	313,805,387	100.0	93.4

(単位:件、千円、%)

代 位 弁 済							代 位 弁 済 率		市 町 村
当 月 中			当 年 度 累 計				当年度中	前年同月	
件 数	金 額	前年比	件 数	金 額	構成比	前年比			
51	426,433	101.1	532	3,353,444	88.3	88.4	1.22	1.29	市
29	323,217	451.9	181	1,235,669	32.6	125.1	1.57	1.13	宇都宮市
3	24,242	71.5	53	473,983	12.5	89.7	1.73	1.91	足利市
9	41,007	39.4	60	309,753	8.2	118.2	1.26	1.00	栃木市
—	—	—	14	74,003	1.9	49.0	0.34	0.66	佐野市
2	5,655	68.1	7	13,379	0.4	14.5	0.08	0.50	鹿沼市
—	—	—	17	57,359	1.5	96.2	0.41	0.39	日光市
7	31,718	201.6	87	769,700	20.3	110.2	2.97	2.54	小山市
—	—	—	7	25,510	0.7	70.8	0.29	0.38	真岡市
—	—	—	27	119,339	3.1	38.0	0.82	2.11	大田原市
—	—	—	3	18,989	0.5	—	0.48	—	矢板市
1	595	0.4	54	166,958	4.4	28.9	0.75	2.45	那須塩原市
—	—	—	12	36,347	1.0	56.5	0.58	0.87	さくら市
—	—	—	—	—	—	—	—	0.50	那須烏山市
—	—	—	10	52,455	1.4	1,927.0	0.99	0.05	下野市
7	9,987	251.7	39	188,344	5.0	49.8	0.63	1.16	町
—	—	—	6	5,747	0.2	10.1	0.20	1.85	上三川町
—	—	—	3	19,060	0.5	160.1	0.64	0.36	益子町
2	845	—	5	54,277	1.4	—	2.97	—	茂木町
—	—	—	1	1,345	0.0	22.6	0.08	0.33	市貝町
—	—	—	3	2,473	0.1	3.3	0.14	4.08	芳賀町
—	—	—	10	81,825	2.2	2,177.3	1.43	0.06	壬生町
—	—	—	—	—	—	—	—	0.97	野木町
—	—	—	1	4,965	0.1	—	0.47	—	塩谷町
—	—	—	—	—	—	—	—	1.97	高根沢町
5	9,142	—	10	18,652	0.5	15.4	0.33	1.91	那須町
—	—	—	—	—	—	—	—	1.17	那珂川町
—	—	—	17	254,257	6.7	414.3	2.84	0.67	県外
58	436,420	102.6	588	3,796,045	100.0	89.7	1.21	1.26	合 計

当協会の取り組み及び保証制度のご紹介

創業等連携サポート制度

創業等連携サポート制度は、創業または分社化を目指すみなさまを地域の支援機関と当協会が連携し、事業の成長を支援することを目的とし創設した制度です。

ご利用いただける方	創業等関連保証または創業関連保証いずれかの要件を満たし、次の①～③いずれかに該当する方 ①認定支援機関(※1)による創業等計画の策定支援を受けた ②保証付融資および日本政策金融公庫による融資との協調融資により資金調達を行う ③市町村が実施する認定特定創業支援等事業(※2)による支援を受けた
保証料率	0.60%または0.45% [申込人(法人の場合は代表者)が女性、若者(35歳未満)、シニア(55歳以上)の場合](※3)
取扱期間	平成31年3月31日(融資実行分)まで

(※1) 認定支援機関とは、「中小企業等経営強化法第21条第1項」の規定に基づき国が認定した経営革新等支援機関を指します。

(※2) 認定特定創業支援等事業とは、「産業競争力強化法第2条第24項第1号」に規定する特定創業支援等事業を指します。

(※3) 若者・シニアの年齢判定は当協会申込受付日を基準とします。

新事業展開促進保証料率割引制度(通称:新事業割)

新事業展開に係る保証について保証料率を割り引くことにより、中小企業・小規模事業者のみなさまが取り組む新商品・新サービスの開発や地域ブランドの創造、販路開拓等の新たな事業活動を支援することを目的とし創設した制度です。

ご利用いただける方	新事業展開の実施に必要な資金を調達する中小企業・小規模事業者
対象となる保証	次のいずれかの保証(ただし、責任共有制度の対象に限る。) ①経営革新関連保証 ②異分野連携新事業分野開拓関連保証 ③地域産業資源活用事業関連保証 ④農工商等連携事業関連保証
保証料率	0.60% ※現行の保証料率0.70%から0.10%の引き下げ
取扱期間	平成31年3月31日(融資実行分)まで

設備投資促進保証料率割引制度(通称:設備割)

設備資金に係る保証について保証料率を割り引くことにより、中小企業・小規模事業者のみなさまの設備投資を促進し、持続的な成長・発展を支援することを目的とし創設した制度です。

ご利用いただける方	設備資金を調達する中小企業・小規模事業者
対象となる保証	次のいずれかの保証制度を利用した設備資金に係る保証 ①一般保証 ②商工いきいき特別保証 ③財務要件型無保証人保証 ④小口零細企業保証 (※1) 運転資金が混在する保証は除きます。(※2) 保証料率弾力化の対象となる保証に限ります。 (※3) ①～③については、責任共有制度の対象となる保証に限ります。
保証料率	【責任共有制度の対象となる保証(①～③の保証制度)】 0.405%～1.710% ※各区分の基準保証料率から10%割り引き 【責任共有制度の対象外となる保証(④の保証制度)】 0.425%～1.870% ※各区分の基準保証料率から15%割り引き
取扱期間	平成31年3月31日(当協会申込受付分)まで

会計力向上応援保証

ご利用いただける方	次に掲げる①または②の要件を満たす方 ①「中小企業の会計に関する指針」または「中小企業の会計に関する基本要領」に拠り計算書類を作成している。 ②税理士法第33条の2第1項に規定する計算事項等を記載した書面が作成されている。
保証限度額	1億円
対象資金	運転資金、設備資金、借換資金
保証期間	一括返済の場合 1年以内 分割返済の場合 10年以内 ※据置期間12か月以内
保証人	法人代表者以外は原則不要
担保	必要に応じて
保証料率	【両要件該当】0.382%～1.615% ※各区分の基準保証料率から 15%割引 【一部要件該当】0.405%～1.710% ※各区分の基準保証料率から 10%割引

健康・働き方応援保証“はつらつ”

ご利用いただける方	健康経営や働き方の見直し等に取り組み、国や栃木県等から認定を受けている方（認定要件）または一般事業主行動計画の届出や宣言等の登録を行っている方（認定外要件）
保証限度額	1億円
対象資金	運転資金、設備資金、借換資金
保証期間	一括返済の場合 1年以内 分割返済の場合 10年以内 ※据置期間12か月以内
保証人	法人代表者以外は原則不要
担保	必要に応じて
保証料率	【認定要件】0.360%～1.520% ※各区分の基準保証料率から 20%割引 【認定外要件】0.382%～1.615% ※各区分の基準保証料率から 15%割引

ハーモニーサポート保証

保証限度額	2億8,000万円 ただし、運転資金については平均月商の3倍以内
対象資金	運転資金、設備資金、借換資金 ただし、借換資金の対象は本制度による借入のみとなります。
保証期間	(運転資金)10年以内 (設備資金)20年以内 ※いずれも据置期間12か月以内
保証人	法人代表者以外は原則不要
担保	必要に応じて
保証料率	0.405%～1.710% ※各区分の基準保証料率から 10%割引
その他	本制度による借入(保証付借入)と同時に、当協会の保証を付さない借入(金融機関プロパー借入)を、借入総額の30%以上の額で借り入れることが必要となります。

2019
vol.400

1

保証だより

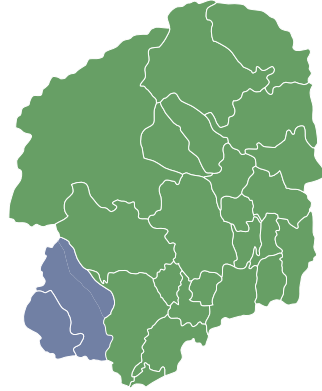
表紙写真

はがまるくん
(芳賀町)

芳賀町のマスコットキャラクター「はがまるくん」は、町の特産である大きな梨の頭巾に稲穂の刀、イチゴの飾りを付けています。

相棒の、町の鳥であるヒバリ「ひばりん」と一緒に芳賀町の良いところを皆さんに知ってもらうために頑張っています。

撮影場所は、芳賀町B&G海洋センターです。温水プールなので一年中プールを楽しむことができます。2017年にはB&G財団より、10年連続「特A」という運営実績を高く評価され表彰されました。



VERY 
 GOOD
 LOCAL
 ー
 とちぎ

本所

〒320-8618 宇都宮市中央3丁目1番4号
 栃木県産業会館

お問い合わせ

総務課・企画課 TEL.028-635-2121
 保証一課 TEL.028-635-8883
 保証二課 TEL.028-635-8884
 企業支援課 TEL.028-635-2195
 期中管理課 TEL.028-635-8886
 管理課・管理事務課 TEL.028-635-2122
 代位弁済課 TEL.028-635-8885



足利支所

〒326-0821 足利市南町4254番地1
 ニューミヤコホテル足利本館

お問い合わせ

業 務 課 TEL.0284-70-6339



明日をひらく中小企業とともに
栃木県信用保証協会



<http://www.cgc-tochigi.or.jp/>



栃木県信用保証協会
facebook



この印刷物は「環境にやさしく」をモットーに「植物油インキ」、「古紙配合率80%再生紙」、「E3PAのゴールドプラス基準」に適合した地球環境にやさしい印刷方法で作成されています E3PA:環境保護印刷推進協議会