



保証だより

TOCHIGI GUARANTEE
第401号 平成31年2月発行
編集発行 栃木県信用保証協会



©橋あおい

(壬生町 みぶの妖精 ミーナ)

CONTENTS

笑顔Library ～とちぎの輝く企業を紹介します～	02
「江戸・TOKYO 技とテクノの融合展2018」出展企業紹介	04
根保証制度のご案内	07
「第49回保証業務講座」を開催しました	09
「めぶき 食の商談会2019in宇都宮」(共催)を開催しました	10
「栃木県産業振興センター・栃木県よろず支援拠点との情報交換会」を開催しました	11
「日本政策金融公庫宇都宮支店・佐野支店との情報交換会」を開催しました	
INFORMATION	
金融機関のみなさまへ	
栃木県制度融資・市町村制度融資は年度内に実行するようお願いいたします	12
経営相談会のご案内	
RADIO BERRY「SHINE!」のご案内	
協賛イベントのご案内	13
「2019年新春経済講演会」(共催)を開催しました	
コンプライアンス研修会を実施しました	
3月のスケジュール	
平成31年1月の保証動向	14
平成31年1月保証承諾ベスト30	16
保証債務残高群別平成31年1月保証承諾・件数ベスト10	17
各種統計(平成31年1月)	19
当協会の取り組み及び保証制度のご紹介	28



店頭でのコミュニケーションも大切にして 食べる楽しみをよりふくらませたい

パティスリー シエクル
代表 渡邊 世紀さん



左:代表の渡邊世紀さん、右:ストアマネージャーの清水大輔さん

子どものころからお菓子が大好き 中学時代に職業として関心を抱く

パティスリー シエクルはフランス菓子のお店です。商品は小さなケーキを中心に、焼き菓子や土日限定でフランス・プロヴァンス地方の伝統的なパン「ジバシエ」を作っています。フランスのシック&モダンなテイストが好きなので、店内はグレーと私の大好きな鶯色（ひわいろ）、そして木の柔らかい色みを基調にした内装にしました。

私の原点は、お菓子が大好きだった子ども時代にさかのぼります。近所の洋菓子店のケーキやスーパーのお菓子、何でも好きでした。でも、最も思い出深いのは母が作ってくれたクッキーかもしれません。そんな私がお菓子づくりを将来の職業として意識したのは中学時代のこ

とです。学校紹介で中学校を訪れた調理師学校の方の話に関心を持った私は、お菓子づくりの知識と技術を習得



するため、調理師学校に進むことにしました。そして調理師学校卒業後は、在学中にアルバイトをしていた菓子店に就職しました。普通なら最初の頃は材料を触らせてもらえませんが、そこでは最初から仕込みを任せてもらうなど、貴重な経験ができたことに感謝しています。



自分の本当に好きなお菓子を作りたい 盟友との出会いが開業を後押し

私がフランス菓子を指向するようになったのは、次に勤めた県内のフランス菓子店がきっかけです。そこで修行すること1年半。その後紆余曲折を経て、最初に勤めた菓子店の社長から声をかけていただき、再び勤めることになりました。この店では、数多くのケーキを作らせてもらえましたが、広報や経営についても多くを学ぶことができました。ただ、ここで作るお菓子が、私の作りたいものと方向性が異なるという葛藤もありました。「ニーズに応えることも大切だけれど、自分の好きなお菓子を作りたい…」そんな気持ちが徐々に大きくなり、4年後の2018年に独立を決意しました。背中を押したのは、現在一緒に店を切り盛りしている清水さんとの出会いでした。また、開業にあたって日本政策金融公庫さんから融資を受ける際、信用保証協会さんをご紹介いただいたことも心強い限りでした。

引き算で作るシンプルなケーキ 素材の良さを最大限に引き出したい

製菓学校出身の清水さんは主に焼き菓子やパンを担当していますが、彼の素晴らしいところは、保育士や大手コーヒーショップで培った接客経験によるコミュニケーション能力の高さです。彼は素材のことだけでなく、ケーキと合う飲み物のペアリングまでお客様にお伝えすることで、召し上がるときにより楽しめるように配慮してくれています。

私が信条としているのはシンプルであることです。引き算で考えると良い材料との出会いに行き着きます。だからこそ、粉や砂糖、クリームもケーキごとに配合を変え、素材の持ち味が活きるバランスを大切にしています。今後力を入れていきたいのはやはり接客とケーキ、そしてクッキー缶のギフト展開です。また、10年以内にはカフェスペースを併設した路面店をオープンしたいです。多店舗展開は考えていませんが、ひとつひとつ丁寧にお菓子を作り、店頭ではお客様との会話を交わせるフレンドリーなお店でありたいと思っています。



INFORMATION

パティスリー シエクル

代表:渡邊 世紀
創業:2018年6月

営業時間 10:00~19:00
定休日 毎週月曜日
隔週火曜日

〒320-0062
栃木県宇都宮市東宝木町9-20

レジデンス東宝木101
Tel.028-348-3750
<https://www.facebook.com/PatisserieSiecle/>



「江戸・TOKYO 技とテクノの融合展2018」出展企業紹介

東京信用保証協会主催の「江戸・TOKYO 技とテクノの融合展2018」(展示商談会)が平成30年10月2日に東京国際フォーラムにおいて開催され、当協会は県内3企業の出展をサポートしました。


今月号では、当協会が出展をサポートした企業をご紹介します。

株式会社E&T

代表取締役 田中 昭雄

PROFILE

事業内容：ソフトウェア業
 住 所：宇都宮市清原台5-36-12
 T E L：028-601-0240
 創 業：平成18年12月
 資 本 金：1,900万円
 従業員数：3人(平成31年1月現在)



基本理念

人間の利便性と利益を追求してきた今までのものづくりを変え、これからのものづくりを提案する企業です。これからのものづくりは全ての生き物がバランス良く共存できる環境を目指し、その環境をつくる技術者のための支援ツールの開発を行ってまいります。

製品PR



熱流体ソフトウェア『MUJO』は、メッシュレス、計算サーバーレスの流体解析ソフトです。目に見えなかった現象をコンピューターの中で可視化し、試作の削減や意思決定の根拠として、また実際の不具合をシミュレーションで再現し原因の究明といった用途を想定しております。

今後の展望

実際の現象とシミュレーションの差を埋めソフトウェアの精度向上を目指し、今までシミュレーションできなかった問題に対し、新しいアプローチを研究・開発してまいります。

出展の感想

いろいろな分野のお客様が多く、普段知り合えないお客様と名刺交換することが出来ました。また、出展者間商談会では、多くの企業様とお知り合いになれました。引き続き出展者間商談会を続けてほしいと思います。



「江戸・TOKYO 技とテクノの融合展2018」出展企業紹介

株式会社NEテック

代表取締役 中里 英康

PROFILE

事業内容：金属加工業
 住 所：鹿沼市茂呂34-3
 T E L：0289-72-0187
 創 業：平成13年7月
 資 本 金：340万円
 従業員数：14人(平成30年10月現在)



基本理念

お客様に「信頼」される会社
 「健全」な経営をする会社
 社員の「夢」を実現できる会社

製品PR

難削材チタンを用いた複雑形状、高精度加工の技術

今後の展望

現在、車・航空機・ロボット等の各産業の試作部品加工に携わっています。
 今後、より一層各産業に深く携わっていくことが目標です。
 その為にも日々、技術の向上、人材育成に力を注いでいきたいと思えます。

出展の感想

様々な業種の企業が出展している中、弊社の携わっている業界が少なく不安でしたが、思っていた以上に弊社ブースに立ち止まっていただき良かったです。

また、様々な企業の方とお話したことによって今後の営業展開の視野が広がりました。



「江戸・TOKYO 技とテクノの融合展2018」出展企業紹介

関東インフォメーション マイクロ株式会社

代表取締役社長 五十畑 嘉

PROFILE

事業内容：情報サービス・コンサルティング業
 住 所：宇都宮市野沢町602-2
 T E L：028-665-9777
 創 業：昭和46年4月
 資 本 金：1,500万円
 従業員数：9人(平成31年1月現在)



基本理念

社業を通じて顧客・社員・社会の幸せをつくる

製品PR

大量の保管文書に頭を痛めていませんか？

創業以来、企業や官公庁の文書管理を受託しております。

①保管文書の整理・削減、②文書の電子化、③ITツールの導入支援など、事務処理の生産性向上に役立つサービスをワンストップでご提供します。

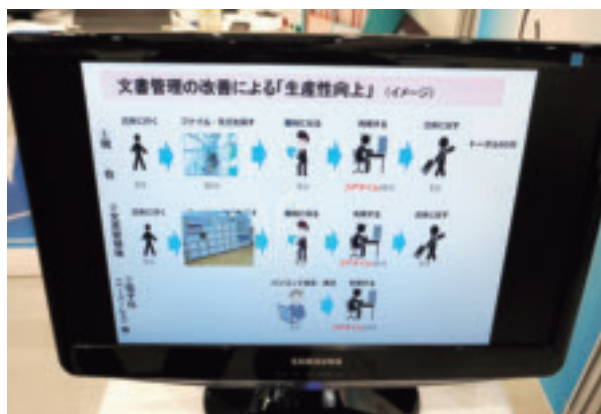
今後の展望

「働き方改革」や「生産性向上」のニーズに応えるサービスを充実させます。

一例として、「ICタグ対応機密文書管理システム」と「書庫やオフィスの文書整理・廃棄を請け負うアウトソーシング」については、積極的に営業展開します。

出展の感想

出展者数や来場者数ともに、これまで経験したことがない規模の展示会でした。また、当社の製品やサービスについて広く周知される絶好の機会となり、大変有意義でした。貴協会のご支援に心より感謝いたします。



根保証制度のご案内

当協会では、根保証による反復継続的かつ安定的な資金調達により中小企業・小規模事業者のみならずの資金繰りの円滑化を図る保証メニューをご用意していますので、ぜひご活用ください。

根保証制度のメリット

- ◎反復継続的な資金調達で資金繰りが安定します
極度額の範囲内で繰り返し借入や割引をすることができます。
- ◎スピーディーな資金調達が可能です
極度額の範囲内での借入・割引であれば信用保証協会への申込手続は不要です。

○「当座貸越根保証」・「事業者カードローン根保証」・「無担保当貸5000保証」の概要

予め定めた期間と極度額の範囲内で、簡易な手続きでお借入れを反復して行うことができる保証制度です。

協会共通制度の「当座貸越根保証」、「事業者カードローン根保証」のほか、当協会独自制度の「無担保当貸5000保証」がご利用いただけます。また、通常の保証料率より低い保証料率が適用されます。

	協会共通制度		当協会独自制度
	当座貸越根保証	事業者カードローン根保証	無担保当貸5000保証
ご利用いただける方	同一事業の業歴が3年以上で2期以上の確定申告を行い、申込金融機関との与信取引が6か月以上あり、当協会で定めた要件を満たしている方		栃木県内に事業所があり業歴が3年以上ある法人で、当協会で定めた要件を満たしている方
保証限度額	2億8,000万円 ただし、取扱額は100万円以上となります。	2,000万円 ただし、取扱額は100万円以上となります。	5,000万円または平均月商の3倍のいずれか少ない額 ただし、取扱額は1,000万円以上となります。
責任共有制度	対象(80%保証)		
対象資金	運転資金・設備資金		運転資金
保証期間	1年または2年		
返済方法	約定返済または随時返済		
保証人	原則として法人代表者のみ		
担保	【5,000万円以内】 原則不要 【5,000万円超】 必要	原則不要	不要
貸付利率	金融機関所定利率		
保証料率	0.39%~1.62%		0.35%~1.60%

保証料率一覧表

(単位:%)

区分	①	②	③	④	⑤	⑥	⑦	⑧	⑨
当座貸越根保証	1.62	1.49	1.32	1.15	0.98	0.85	0.68	0.51	0.39
事業者カードローン根保証									
無担保当貸5000保証	1.60	1.45	1.30	1.15	0.95	0.80	0.60	0.45	0.35

当座貸越根保証・事業者カードローン根保証

通常の保証料率から平均14.7%低い料率が適用!

無担保当貸5000保証

通常の保証料率から平均19.3%低い料率が適用!

○「手形・電子記録債権割引根保証」の概要

予め定められた期間と極度額の範囲内で、簡易な手続きで手形や電子記録債権の割引を反復して行うことができる保証制度です。また、通常の保証料率より低い保証料率が適用されます。

ご利用いただける方	必要に応じて	保証限度額	2億8,000万円
責任共有制度	対象(80%保証)	貸付形式	手形割引、電子記録債権割引 なお、手形及び電子記録債権は原則銘柄指定となります。
対象資金	運転資金		
保証期間	1年または2年		
担保	必要に応じて	保証人	原則として法人代表者のみ
貸付利率	金融機関所定利率	保証料率	0.29%~1.52%

保証料率一覧表

(単位:%)

区分	①	②	③	④	⑤	⑥	⑦	⑧	⑨
手形・電子記録債権割引根保証	1.52	1.39	1.22	1.05	0.88	0.75	0.58	0.41	0.29

通常の保証料率から平均25.3%低い料率が適用!

○「手形貸付根保証」の概要

予め定められた期間と極度額の範囲内で、手形でのお借り入れを反復して行うことができる保証制度です。

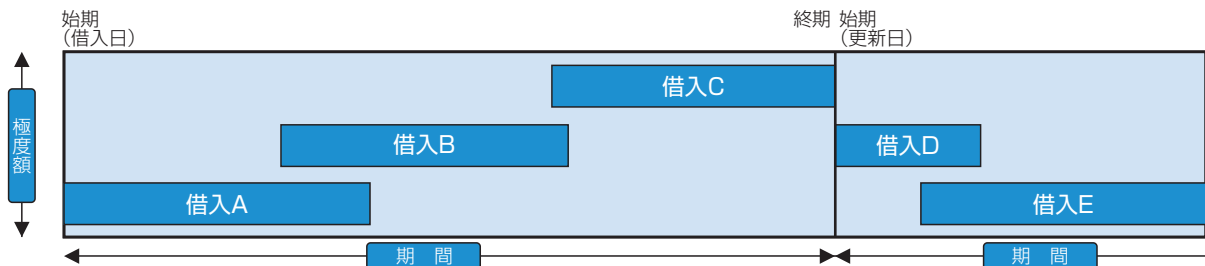
ご利用いただける方	栃木県内に住所または事業所がある方	保証限度額	2億8,000万円
責任共有制度	対象(80%保証)	対象資金	運転資金
貸付形式	手形貸付	保証期間	2年以内
担保	必要に応じて	保証人	原則として法人代表者のみ
貸付利率	金融機関所定利率	保証料率	0.45%~1.90%

保証料率一覧表

(単位:%)

区分	①	②	③	④	⑤	⑥	⑦	⑧	⑨
手形貸付根保証	1.90	1.75	1.55	1.35	1.15	1.00	0.80	0.60	0.45

手形貸付根保証のイメージ



POINT

- ① 極度額の範囲内で複数の手形でのお借り入れをすることができます。
- ② 個別の手形の期日は根保証の終期までに収めてください。
- ③ 個別の手形の期日と根保証の終期が同日の場合は、更新時に既存のお借り入れ(借入C)を新規のお借り入れ(借入D)で回収することができます。

「第49回保証業務講座」を開催しました

2月14日、15日の2日間にわたり、きぬ川ホテル三日月において「第49回保証業務講座」を開催しました。

本講座は、栃木県内に営業店を有する金融機関の担当者みなさまに、信用保証業務への理解をより一層深めていただき、信用保証を通じて中小企業・小規模事業者への円滑な資金供給を図ることを目的に開催しており、今回は12金融機関、55名の方に受講していただきました。

講義では、保証審査から代位弁済までの実務に関する説明を行ったほか、グループでの事例研究や情報交換などを行いました。

受講された担当者みなさまは、知識習得に努めるとともに、グループ討議において活発な意見交換・情報交換を行っていました。

【講義内容】

1 日 目	信用保証の概要、保証審査のポイントと融資実行、保証申込書類作成上の留意点とポイント、各種保証制度の概要、保証付融資の提案(グループワーク)
2 日 目	創業支援の取り組み・事例研究(グループワーク)、経営支援の取り組み・事例研究(グループワーク)、情報交換(グループワーク)、事故報告書の提出と事故発生後の管理、代位弁済の実務



【参加金融機関一覧】

足利銀行(12名)	栃木銀行(14名)	白河信用金庫(2名)	足利小山信用金庫(4名)	栃木信用金庫(3名)
鹿沼相互信用金庫(5名)	佐野信用金庫(1名)	大田原信用金庫(2名)	烏山信用金庫(3名)	結城信用金庫(2名)
真岡信用組合(5名)	那須信用組合(2名)			

「めぶき 食の商談会2019in宇都宮」(共催)を開催しました

1月23日マロニエプラザにおいて、めぶきフィナンシャルグループの足利銀行及び常陽銀行主催の「めぶき食の商談会2019in宇都宮」に共催機関として参加しました。

同商談会は、食関連事業者の販路拡大および食材調達支援、参加者間の相互交流などを目的に開催し、約3,000名の方にご来場いただき大盛況となりました。

ブース出展された242社の出展企業のみなさまは、ビジネスパートナーの獲得に向け積極的に自社の商品をPRしていました。また、予約商談会では512件の活発な商談が行われました。

当協会及び茨城県信用保証協会もブース出展し、保証協会の認知度向上を図るとともに、保証制度や経営支援の取り組み等について周知を図りました。



足利銀行 松下頭取



常陽銀行 笹島頭取



「栃木県産業振興センター・栃木県よろず支援拠点との情報交換会」を開催しました

1月24日当協会会議室において、栃木県産業振興センター及び栃木県よろず支援拠点との連携を一層強化し、中小企業者に対する創業・経営支援の実効性を高めることを目的として、「栃木県産業振興センター・栃木県よろず支援拠点との情報交換会」を開催しました。

会議では、各機関の中小企業支援策や創業・経営支援に関する取り組み等について活発な意見交換・情報交換を行いました。



「日本政策金融公庫宇都宮支店・佐野支店との情報交換会」を開催しました

2月5日当協会会議室において、「業務連携・協力に関する覚書」を締結している日本政策金融公庫宇都宮支店・佐野支店と一層の連携を図ることを目的として「日本政策金融公庫宇都宮支店・佐野支店との情報交換会」を開催しました。

会議では、創業支援に係る取り組み等について活発な意見交換・情報交換を行いました。



I N F O R M A T I O N



金融機関のみなさまへ

栃木県制度融資・市町村制度融資は年度内に実行するようお願いいたします

年度内に保証承諾となった栃木県制度融資・市町村制度融資は、原則として年度内に実行してください。年度内に実行されませんと、年度末をもって制度が廃止になるなどの理由により、再度保証申込(依頼)が必要となる場合がありますのでご注意ください。やむを得ず今年度内に実行できない場合は、事前に当該制度を取り扱う栃木県または各市町にご確認ください。

経営相談会のご案内

当協会では、県内の中小企業・小規模事業者のみなさまの経営に関するご相談、創業をお考えのみなさまからのご相談をお受けするため、経営相談会を開催しています。

経営相談会では、外部の中小企業診断士や当協会の職員がみなさまからのご相談をお受けしますので、お気軽にご利用ください。

ご利用を希望される方は、当協会企業支援課(TEL:028-635-2195)までご連絡いただくか、当協会ホームページ(「経営をサポートします」→「経営相談会」)からお申し込みください。

中小企業診断士による経営相談会	当協会職員による経営相談会
【開催日時】3月22日(金) 午後1時から午後5時	【開催日時】3月7日(木)、22日(金) 午前9時から午後5時
【開催場所】当協会本所・足利支所	【開催場所】当協会本所・足利支所
【相談内容】専門的な経営課題に関するご相談 創業に関するご相談など	【相談内容】資金繰りのご相談 保証の利用に関するご相談など

RADIO BERRY「SHINE!」のご案内

FMラジオ局RADIO BERRYにおいて、当協会が番組提供を行っている「SHINE!」を放送しています。また、RADIO BERRYのホームページにおいて、過去の番組音源を配信していますので、ぜひお聴きください。

同番組は、現在活躍中の企業やこれから羽ばたこうとする企業など、栃木県内の輝く(SHINE)企業の経営者をゲストに迎え、起業のきっかけから今後の展望などについて紹介しており、創業後間もない方や創業をお考えの方に参考となる内容となっています。

放送局	RADIO BERRY(周波数76.4MHz他)	放送時間	毎週月曜日 午後5時15分から午後5時20分
番組ホームページ	http://www.berry.co.jp/shine/		

【出演者情報】

出演月	出演者	所在地	業種
3月 (予定)	CHAD'S KITCHEN オーナー 磯野大作さん	大田原市	飲食店(スペイン料理)
2月	株式会社 アグクル 代表取締役 小泉泰英さん	宇都宮市	こし 粧製品小売業
1月	およこカフェ Oluolu オーナー 石塚雄二さん	栃木市	飲食店(カフェ)

I N F O R M A T I O N



協賛イベントのご案内

当協会は、県内各市町の地域活性化にお役立ていただくため、各市町や関係団体等が主催するイベントに協賛しています。

市町名	イベント名	開催日(期間)・会場
佐野市	佐野スプリングフラワーフェスティバル2019	平成31年2月下旬から5月下旬 万葉自然公園かたくりの里(2月下旬から3月下旬)他

「2019年新春経済講演会」(共催)を開催しました

経済団体新春講演会実行委員会が、1月28日にホテル東日本宇都宮において「2019年新春経済講演会」を開催しました。

第1部では、同講演会20周年記念として実施したビジネスプランコンテストの表彰式を行い、優れたビジネスプランを提出された5名の方を表彰しました。

第2部では、株式会社TMオフィス 代表取締役・PRプロデューサーの殿村美樹氏による講演会を開催しました。「栃木の魅力を発信せよ～今すぐできるブランド戦略～」というテーマでご講演いただき、来場者は熱心に聴講していました。



コンプライアンス研修会を実施しました

2月6日に栃木県警察本部の中林智和氏、栃木県暴力追放県民センターの阿部幸一氏を当協会に招き、コンプライアンス研修会を実施しました。

研修会では、県内における暴力団の情勢及び反社会的勢力による不当要求への対応をテーマにご講義いただきました。

当協会では、コンプライアンスプログラムに基づき各種研修や職員ヒアリング等を計画的に実施することで、コンプライアンス意識の向上に努めています。



3月のスケジュール

3月のスケジュール		
7	木	当協会職員による経営相談会
8	金	代位弁済実行日(書類引渡しは前日)
22	金	中小企業診断士による経営相談会
		当協会職員による経営相談会
		代位弁済実行日(書類引渡しは前々日)

日	月	火	水	木	金	土
24	25	26	27	28	1	2
3	4	5	6	7	8	9
10	11	12	13	14	15	16
17	18	19	20	21	22	23
24	25	26	27	28	29	30
31	1	2	3	4	5	6

平成31年1月の保証動向

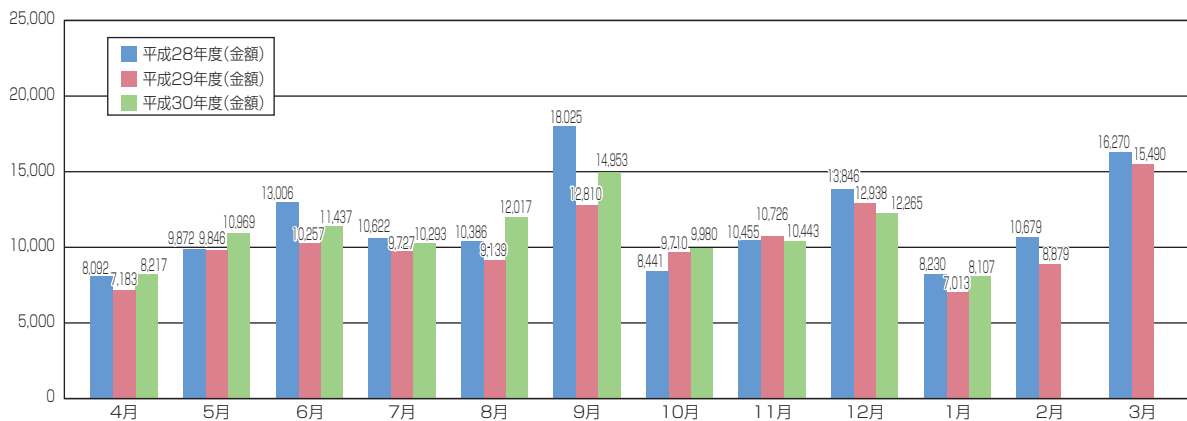
(単位:件、百万円、%)

	当 月 中				当年度累計			
	件 数	前年比	金 額	前年比	件 数	前年比	金 額	前年比
保 証 申 込	920	97.7	8,683	112.1	12,525	101.9	113,437	108.4
保 証 承 諾	862	99.0	8,107	115.6	12,101	102.0	108,681	109.4
保 証 債 務 残 高	—	—	—	—	51,487	91.9	310,369	93.8
条 件 変 更	741	107.1	6,194	99.9	7,563	95.4	63,628	91.7
事 故 報 告	73	115.9	499	98.0	721	97.2	4,831	91.4
代 位 弁 済 (元 利)	50	80.6	583	146.8	638	100.0	4,379	94.6

■ 保証承諾

件数862件(前年比99.0%)、金額81億7百万円(同115.6%)と、件数は前年を下回りましたが、金額は前年を上回りました。制度別では一般保証の金額が136.5%、協会制度の金額が132.5%と前年を上回りました。業種別では、運送業の金額が前年比215.2%となったのをはじめ、小売業、製造業、飲食店などの業種で前年を上回りました。

(単位:百万円)



【制度別】

(単位:件、百万円、%)

	当 月 中				当年度累計			
	件 数	金 額	構成比	前年比	件 数	金 額	構成比	前年比
一 般 保 証	325	4,024	49.6	136.5	3,822	48,651	44.8	119.6
制 度 保 証	537	4,082	50.4	100.5	8,279	60,030	55.2	102.3
協 会 制 度	155	2,158	26.6	132.5	2,111	27,493	25.3	123.8
県 制 度	132	779	9.6	80.0	1,758	10,891	10.0	82.7
市 町 村 制 度	250	1,145	14.1	78.4	4,410	21,646	19.9	92.9
合 計	862	8,107	100.0	115.6	12,101	108,681	100.0	109.4

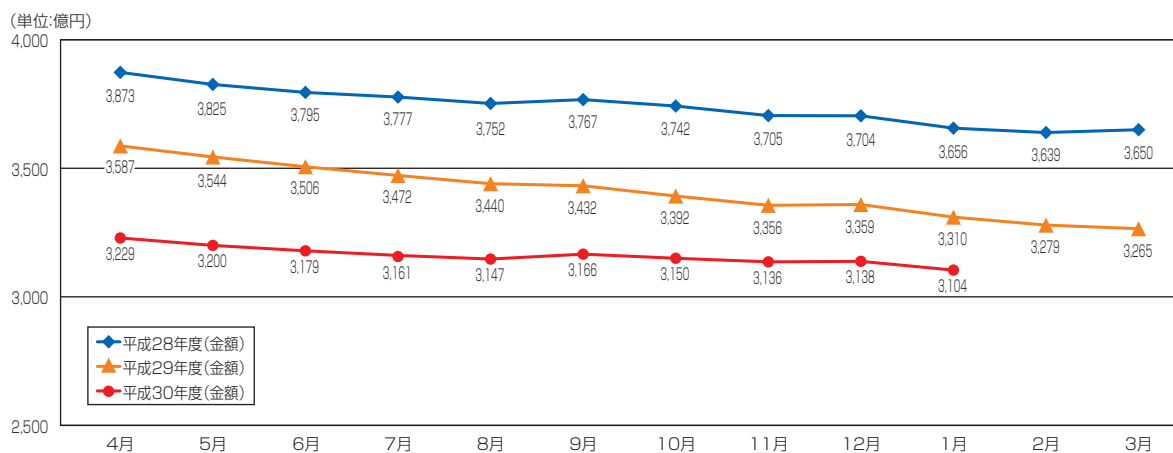
【業種別】

(単位:件、百万円、%)

	当 月 中				当年度累計			
	件 数	金 額	構成比	前年比	件 数	金 額	構成比	前年比
建 設 業	303	2,684	33.1	97.0	4,070	35,758	32.9	107.1
製 造 業	142	1,460	18.0	136.8	2,001	20,471	18.8	109.0
サ ー ビ ス 業	131	1,289	15.9	102.2	1,783	13,796	12.7	114.2
運 送 業	34	378	4.7	215.2	446	5,184	4.8	114.9
卸 売 業	76	750	9.3	107.9	1,154	13,232	12.2	113.3
小 売 業	114	1,024	12.6	169.5	1,611	12,600	11.6	103.5
飲 食 店	34	204	2.5	131.3	568	2,796	2.6	107.0
そ の 他	28	317	3.9	111.0	468	4,844	4.5	117.5
合 計	862	8,107	100.0	115.6	12,101	108,681	100.0	109.4

■ 保証債務残高

件数51,487件(前年比91.9%)、金額3,103億69百万円(同93.8%)となりました。



■ 期間及び返済方法に係る条件変更

件数741件(前年比107.1%)、金額61億94百万円(同99.9%)と、件数は前年を上回りましたが、金額は前年を下回りました。

(単位:件、百万円、%)

	当月中				当年度累計			
	件数	金額	構成比	前年比	件数	金額	構成比	前年比
期間延長	391	2,886	46.6	122.8	4,175	30,641	48.2	115.1
終期不変	348	3,304	53.3	87.1	3,357	32,711	51.4	41.7
期間短縮	2	4	0.1	7.0	31	276	0.4	77.1
合計	741	6,194	100.0	99.9	7,563	63,628	100.0	91.7

■ 利用企業数

利用企業数は21,547企業となり、県内中小企業者数63,516企業(中小企業白書2018年版 付属統計資料)に占める利用度は33.9%となりました。

(単位:%)

	県内中小企業者数	利用企業数	利用度
平成29年3月末	63,516	23,381	36.8
平成30年3月末	63,516	22,378	35.2
平成31年1月末	63,516	21,547	33.9

平成31年1月保証承諾ベスト30

(単位:千円)

順位	金融機関	店舗	金額	
			当月中	当年度累計
1	栃木銀行	小山東支店	192,700	728,300
2	足利銀行	足利支店	191,000	1,484,900
2	足利銀行	黒田原支店	191,000	476,400
4	足利銀行	大田原支店	176,400	1,232,700
5	栃木銀行	大平支店	158,500	678,690
6	群馬銀行	宇都宮支店	148,000	835,950
7	栃木銀行	平松支店	143,000	705,100
8	足利銀行	本店営業部	130,200	2,352,677
9	足利銀行	新栃木支店	130,000	747,800
10	群馬銀行	宇都宮東支店	110,000	1,214,775
11	栃木銀行	足利支店	107,700	814,180
12	足利銀行	黒磯支店	106,600	468,419
13	足利銀行	川越支店	100,000	100,000
14	栃木銀行	佐野支店	97,700	638,048
15	栃木銀行	馬場町支店	96,600	713,400
16	大田原信用金庫	矢板支店	95,000	325,360
17	足利銀行	宝積寺支店	93,000	607,500
18	三井住友銀行	小山支店	90,000	598,000
19	栃木銀行	本店営業部	89,000	2,006,000
20	足利銀行	黒羽支店	88,889	770,189
21	足利小山信用金庫	山前支店	87,000	636,805
22	群馬銀行	佐野支店	85,000	1,190,300
23	足利銀行	栃木支店	84,240	851,520
24	足利銀行	氏家支店	78,900	448,540
25	栃木銀行	戸祭支店	76,000	835,400
26	栃木銀行	陽南支店	72,600	803,500
27	栃木銀行	足利南支店	71,300	452,050
28	足利銀行	佐野支店	67,000	1,085,760
28	栃木銀行	石橋支店	67,000	482,200
30	足利小山信用金庫	城東支店	66,500	346,440

保証債務残高群別平成31年1月保証承諾・件数ベスト10

【保証債務残高25億円以上】

(単位:千円)

順位	金融機関	店舗	金額
1	足利銀行	足利支店	191,000
2	足利銀行	大田原支店	176,400
3	足利銀行	本店営業部	130,200
4	足利銀行	黒磯支店	106,600
5	三井住友銀行	小山支店	90,000
6	栃木銀行	本店営業部	89,000
7	群馬銀行	佐野支店	85,000
8	足利銀行	栃木支店	84,240
9	足利銀行	佐野支店	67,000
10	足利銀行	小山東支店	60,000
10	足利銀行	江曾島支店	60,000

(単位:件)

順位	金融機関	店舗	件数
1	栃木銀行	本店営業部	12
2	足利銀行	本店営業部	11
3	栃木銀行	黒磯支店	8
3	足利銀行	黒磯支店	8
3	大田原信用金庫	西那須野支店	8
3	栃木銀行	今市支店	8
7	足利銀行	大田原支店	7
8	足利銀行	足利支店	6
8	足利銀行	佐野支店	6
8	足利銀行	栃木支店	6
8	足利銀行	鹿沼支店	6

【保証債務残高15億円以上】

(単位:千円)

順位	金融機関	店舗	金額
1	栃木銀行	小山東支店	192,700
2	群馬銀行	宇都宮支店	148,000
3	足利銀行	新栃木支店	130,000
4	群馬銀行	宇都宮東支店	110,000
5	栃木銀行	足利支店	107,700
6	栃木銀行	馬場町支店	96,600
7	足利銀行	宝積寺支店	93,000
8	足利銀行	黒羽支店	88,889
9	足利銀行	氏家支店	78,900
10	栃木銀行	戸祭支店	76,000

(単位:件)

順位	金融機関	店舗	件数
1	群馬銀行	宇都宮支店	11
1	栃木銀行	馬場町支店	11
3	栃木銀行	足利支店	10
4	栃木銀行	氏家支店	9
4	栃木銀行	小山東支店	9
6	栃木銀行	陽南支店	8
7	栃木銀行	矢板支店	7
7	栃木銀行	黒磯西支店	7
9	栃木銀行	戸祭支店	6
9	栃木銀行	宇都宮東支店	6
9	栃木銀行	鹿沼東支店	6

【保証債務残高12億円以上】

(単位:千円)

順位	金融機関	店舗	金額
1	栃木銀行	佐野支店	97,700
2	足利銀行	峰町支店	52,617
3	栃木信用金庫	宇都宮営業部	52,000
4	鹿沼相互信用金庫	本店営業部	44,000
5	足利銀行	東支店	43,000
6	栃木銀行	若草支店	40,100
7	常陽銀行	小山支店	37,000
8	足利銀行	葉鹿支店	36,600
9	栃木銀行	鶴田支店	33,900
10	栃木銀行	小金井支店	30,490

(単位:件)

順位	金融機関	店舗	件数
1	栃木銀行	佐野支店	10
2	栃木銀行	若草支店	9
3	栃木銀行	小金井支店	7
4	栃木信用金庫	宇都宮営業部	6
4	鹿沼相互信用金庫	南支店	6
6	足利小山信用金庫	小山営業部	5
6	栃木信用金庫	思川支店	5
6	栃木銀行	河内支店	5
6	栃木銀行	益子支店	5
10	足利銀行	粟野支店	4
10	足利銀行	峰町支店	4
10	真岡信用組合	荒町支店	4
10	栃木銀行	烏山支店	4
10	鹿沼相互信用金庫	本店営業部	4
10	足利銀行	葉鹿支店	4
10	栃木銀行	鶴田支店	4
10	栃木銀行	築瀬支店	4
10	烏山信用金庫	岡本支店	4

※金額または件数が同数(同順位)の場合、
保証債務残高の大きい店舗から順に表記しています。

【保証債務残高9億円以上】

(単位:千円)

順位	金融機関	店舗	金額
1	足利銀行	黒田原支店	191,000
2	栃木銀行	大平支店	158,500
3	栃木銀行	平松支店	143,000
4	足利小山信用金庫	山前支店	87,000
5	栃木銀行	足利南支店	71,300
6	栃木銀行	石橋支店	67,000
7	足利小山信用金庫	城東支店	66,500
8	足利銀行	宇都宮北出張所	65,000
9	栃木銀行	兵庫塚支店	59,400
10	足利銀行	上三川支店	58,000

(単位:件)

順位	金融機関	店舗	件数
1	栃木銀行	大平支店	10
2	栃木銀行	平松支店	7
2	栃木銀行	兵庫塚支店	7
4	足利小山信用金庫	本店営業部	6
4	栃木銀行	三の沢支店	6
4	栃木銀行	石橋支店	6
4	那須信用組合	本店営業部	6
4	佐野信用金庫	南支店	6
9	足利銀行	岡本支店	5
9	足利小山信用金庫	粟宮支店	5
9	足利銀行	黒田原支店	5
9	鹿沼相互信用金庫	今市支店	5
9	栃木銀行	足利南支店	5
9	足利小山信用金庫	助戸支店	5
9	足利小山信用金庫	山前支店	5
9	足利銀行	烏山支店	5
9	栃木銀行	真岡西支店	5

【保証債務残高6億円以上】

(単位:千円)

順位	金融機関	店舗	金額
1	大田原信用金庫	矢板支店	95,000
2	足利小山信用金庫	毛野支店	66,000
3	真岡信用組合	芳賀支店	60,500
4	佐野信用金庫	岩舟支店	57,800
5	大田原信用金庫	黒田原支店	56,050
6	佐野信用金庫	田沼支店	55,400
7	鹿沼相互信用金庫	戸祭支店	53,400
8	栃木銀行	宇都宮北支店	50,600
9	栃木信用金庫	佐野南支店	50,000
10	足利小山信用金庫	間々田支店	43,000

(単位:件)

順位	金融機関	店舗	件数
1	鹿沼相互信用金庫	戸祭支店	9
2	佐野信用金庫	岩舟支店	8
2	栃木信用金庫	大平町支店	8
4	佐野信用金庫	田沼支店	7
4	栃木信用金庫	雀宮支店	7
6	真岡信用組合	芳賀支店	6
6	大田原信用金庫	矢板支店	6
6	大田原信用金庫	黒田原支店	6
9	栃木銀行	佐野東支店	5
9	那須信用組合	矢板支店	5

【保証債務残高6億円未満】

(単位:千円)

順位	金融機関	店舗	金額
1	足利銀行	川越支店	100,000
2	常陽銀行	栃木支店	50,400
3	群馬銀行	葛生支店	50,000
3	常陽銀行	古河支店	50,000
5	常陽銀行	小山東支店	46,000
6	足利銀行	小山北出張所	45,000
7	那須信用組合	那須塩原支店	35,500
8	東邦銀行	宇都宮支店	32,700
9	足利銀行	大沢出張所	30,000
10	東和銀行	佐野支店	28,800

(単位:件)

順位	金融機関	店舗	件数
1	佐野信用金庫	堀米支店	7
2	栃木信用金庫	駅前支店	5
2	佐野信用金庫	葛生支店	5
4	烏山信用金庫	平松支店	4
4	足利銀行	大平支店	4
4	佐野信用金庫	石塚支店	4
4	鹿沼相互信用金庫	東支店	4
4	東和銀行	佐野支店	4
9	那須信用組合	大田原支店	3
9	足利小山信用金庫	駅東支店	3
9	足利小山信用金庫	小金井支店	3
9	那須信用組合	那須塩原支店	3
9	東邦銀行	宇都宮支店	3
9	足利銀行	市貝支店	3

※金額または件数が同数(同順位)の場合、
保証債務残高の大きい店舗から順に表記しています。

各種統計 (平成31年1月)

1 事業概況

(単位:件、千円、%)

	当 月 中				当 年 度 累 計				
	件数	前年比	金 額	前年比	件数	前年比	金 額	前年比	
保 証 申 込	920	97.7	8,683,317	112.1	12,525	101.9	113,437,495	108.4	
保 証 承 諾	862	99.0	8,106,783	115.6	12,101	102.0	108,681,052	109.4	
申 込 取 消	16	114.3	102,200	73.0	363	103.1	2,950,265	89.0	
貸 付 実 行	773	105.6	7,423,940	127.1	12,047	102.0	107,260,809	107.9	
償 還	1,207	112.8	10,278,705	99.0	15,090	100.0	119,017,295	92.3	
保 証 債 務 残 高	—	—	—	—	51,487	91.9	310,369,205	93.8	
条 件 変 更	741	107.1	6,193,557	99.9	7,563	95.4	63,628,249	91.7	
事 故 報 告 受 付	73	115.9	499,318	98.0	721	97.2	4,830,603	91.4	
被 請 求 残 高	—	—	—	—	29	72.5	184,698	60.8	
代 位 弁 済	元 金	50	80.6	581,417	147.2	638	100.0	4,358,592	94.7
	利 息	0	—	1,220	66.4	0	—	20,089	74.1
	元 利	50	80.6	582,637	146.8	638	100.0	4,378,682	94.6

2 資金使途別保証状況

(単位:件、千円、%)

使 途	当 月 中				当 年 度 累 計			
	件数	金 額	構成比	前年比	件数	金 額	構成比	前年比
運 転	738	6,998,407	86.3	121.4	10,210	92,877,219	85.5	107.0
設 備	67	608,476	7.5	87.4	999	7,045,333	6.5	94.5
運 転 設 備	57	499,900	6.2	90.5	892	8,758,500	8.1	172.2
合 計	862	8,106,783	100.0	115.6	12,101	108,681,052	100.0	109.4

3 期間別保証状況

(単位:件、千円、%)

期 間	当 月 中				当 年 度 累 計			
	件数	金 額	構成比	前年比	件数	金 額	構成比	前年比
6 か月以内	151	1,070,680	13.2	80.6	1,785	12,281,110	11.3	85.6
6 か月超1年以内	153	1,605,300	19.8	104.5	2,227	23,101,623	21.3	107.6
1年超3年以内	181	1,815,880	22.4	258.0	2,270	23,786,621	21.9	205.1
3年超5年以内	219	1,535,078	18.9	120.0	3,398	19,361,999	17.8	88.9
5年超7年以内	91	651,799	8.0	89.4	1,454	12,779,467	11.8	98.9
7年超10年以内	61	1,248,546	15.4	105.9	856	14,572,132	13.4	106.6
10年超	6	179,500	2.2	70.3	111	2,798,100	2.6	78.3
合 計	862	8,106,783	100.0	115.6	12,101	108,681,052	100.0	109.4
平均保証期間	42.1ヶ月				44.6ヶ月			

4 金額別保証状況

(単位:件、千円、%)

金 額	当 月 中				当 年 度 累 計			
	件数	金 額	構成比	前年比	件数	金 額	構成比	前年比
5,000千円以下	495	1,529,377	18.9	98.0	6,993	20,927,695	19.3	100.0
5,000千円超 10,000千円以下	188	1,628,295	20.1	88.7	2,766	24,138,934	22.2	97.6
10,000千円超 30,000千円以下	131	2,456,811	30.3	112.4	1,815	35,706,300	32.9	114.3
30,000千円超 50,000千円以下	38	1,668,300	20.6	230.3	415	18,272,678	16.8	126.0
50,000千円超 100,000千円以下	8	554,000	6.8	109.4	97	7,390,447	6.8	124.9
100,000千円超	2	270,000	3.3	135.0	15	2,245,000	2.1	110.8
合 計	862	8,106,783	100.0	115.6	12,101	108,681,052	100.0	109.4

5 金融機関別保証状況

(平成31年1月)

金融機関	保証承諾							保証債務残高			
	当月中			当年度累計				当月末			
	件数	金額	前年比	件数	金額	構成比	前年比	件数	金額	構成比	前年比
都市銀行	4	112,000	58.3	52	1,480,509	1.4	86.8	481	7,038,484	2.3	89.3
みずほ銀行	—	—	—	8	225,461	0.2	88.9	140	1,542,216	0.5	72.5
三菱UFJ銀行	1	7,000	—	6	95,048	0.1	60.5	38	620,612	0.2	82.8
三井住友銀行	3	105,000	525.0	25	663,000	0.6	86.2	210	3,181,079	1.0	96.1
りそな銀行	—	—	—	11	417,000	0.4	93.4	82	1,453,468	0.5	95.0
埼玉りそな銀行	—	—	—	2	80,000	0.1	100.0	11	241,109	0.1	146.1
地方銀行	248	3,635,946	148.6	3,357	43,282,501	39.8	115.0	17,326	139,676,150	45.0	91.9
足利銀行	205	2,826,946	141.6	2,810	34,577,239	31.8	113.0	14,409	114,963,953	37.0	91.4
山形銀行	1	20,000	111.1	11	186,000	0.2	204.4	60	385,708	0.1	70.2
東邦銀行	3	32,700	1,923.5	13	165,600	0.2	1,264.1	37	284,811	0.1	129.7
群馬銀行	26	560,400	180.0	302	5,754,605	5.3	134.2	1,727	15,998,209	5.2	100.3
常陽銀行	7	183,400	330.5	82	1,653,757	1.5	96.5	489	5,057,345	1.6	85.9
筑波銀行	6	12,500	19.4	139	945,300	0.9	102.8	603	2,985,810	1.0	85.8
八十二銀行	—	—	—	—	—	—	—	1	314	0.0	13.5
第二地方銀行	290	2,242,630	87.3	4,326	33,271,355	30.6	107.1	17,790	83,136,593	26.8	92.6
栃木銀行	281	2,190,830	88.1	4,171	31,587,145	29.1	106.3	17,166	78,897,719	25.4	92.2
福島銀行	—	—	—	3	14,000	0.0	19.5	51	481,309	0.2	85.1
大東銀行	1	10,000	—	2	20,000	0.0	400.0	33	181,223	0.1	75.4
東和銀行	8	41,800	137.0	136	1,399,210	1.3	139.6	442	2,867,094	0.9	106.8
東日本銀行	—	—	—	14	251,000	0.2	91.4	98	709,247	0.2	98.5
信用金庫	264	1,767,165	119.0	3,768	26,444,004	24.3	105.3	13,165	68,006,396	21.9	99.4
足利小山信用金庫	57	515,740	147.7	769	6,212,949	5.7	110.9	3,047	16,753,174	5.4	102.5
栃木信用金庫	54	349,495	116.4	707	4,870,467	4.5	93.3	2,680	13,046,182	4.2	90.6
鹿沼相互信用金庫	38	220,240	206.2	620	4,054,825	3.7	106.5	1,982	10,059,556	3.2	102.7
佐野信用金庫	43	235,800	101.2	430	2,620,872	2.4	105.4	1,242	5,654,517	1.8	99.1
大田原信用金庫	36	262,550	130.7	553	4,508,016	4.1	119.3	1,975	11,335,772	3.7	107.6
烏山信用金庫	29	144,240	105.6	596	3,548,956	3.3	104.9	1,781	8,595,050	2.8	94.4
白河信用金庫	3	15,000	250.0	29	119,030	0.1	55.8	154	720,356	0.2	95.9
桐生信用金庫	3	18,100	724.0	39	253,789	0.2	77.1	229	1,143,070	0.4	92.1
アイオー信用金庫	—	—	—	2	5,900	0.0	—	5	8,021	0.0	147.2
館林信用金庫	—	—	—	1	1,000	0.0	4.2	5	23,809	0.0	92.0
結城信用金庫	1	6,000	4.0	22	248,200	0.2	90.2	65	666,889	0.2	134.0
信用組合	56	349,042	141.4	584	3,956,506	3.6	116.8	2,612	11,089,713	3.6	98.1
真岡信用組合	21	134,100	176.4	252	1,810,684	1.7	137.9	1,192	4,926,473	1.6	107.4
那須信用組合	34	209,942	122.8	329	2,125,822	2.0	103.1	1,411	6,094,629	2.0	91.7
横浜幸銀信用組合	—	—	—	1	10,000	0.0	83.3	9	68,612	0.0	89.2
政府系金融機関	—	—	—	14	246,178	0.2	54.8	113	1,421,869	0.5	86.7
商工組合中央金庫	—	—	—	14	246,178	0.2	54.8	110	1,417,901	0.5	86.7
日本政策金融公庫	—	—	—	—	—	—	—	3	3,968	0.0	84.4
合計	862	8,106,783	115.6	12,101	108,681,052	100.0	109.4	51,487	310,369,205	100.0	93.8

(単位:件、千円、%)

代 位 弁 済							代 位 弁 済 率		金 融 機 関
当 月 中			当 年 度 累 計				当年度中	前年同月	
件 数	金 額	前年比	件 数	金 額	構成比	前年比			
1	6,858	—	5	26,807	0.6	26.7	0.38	1.27	都市銀行
—	—	—	—	—	—	—	—	—	みずほ銀行
—	—	—	—	—	—	—	—	—	三菱UFJ銀行
1	6,858	—	5	26,807	0.6	26.7	0.84	3.03	三井住友銀行
—	—	—	—	—	—	—	—	—	りそな銀行
—	—	—	—	—	—	—	—	—	埼玉りそな銀行
27	380,392	209.3	242	1,968,817	45.0	88.1	1.41	1.47	地方銀行
17	237,078	134.3	172	1,201,300	27.4	65.3	1.04	1.46	足利銀行
—	—	—	—	—	—	—	—	—	山形銀行
—	—	—	—	—	—	—	—	0.48	東邦銀行
10	143,313	2,736.8	46	452,565	10.3	296.9	2.83	0.96	群馬銀行
—	—	—	17	279,098	6.4	723.3	5.52	0.66	常陽銀行
—	—	—	7	35,854	0.8	17.7	1.20	5.81	筑波銀行
—	—	—	—	—	—	—	—	—	八十二銀行
7	98,110	69.6	200	1,331,107	30.4	120.1	1.60	1.23	第二地方銀行
7	98,110	69.6	194	1,308,137	29.9	128.6	1.66	1.19	栃木銀行
—	—	—	—	—	—	—	—	7.60	福島銀行
—	—	—	—	—	—	—	—	—	大東銀行
—	—	—	6	22,970	0.5	214.3	0.80	0.40	東和銀行
—	—	—	—	—	—	—	—	5.15	東日本銀行
9	48,729	100.7	154	830,663	19.0	76.8	1.22	1.58	信用金庫
7	20,794	74.4	55	323,673	7.4	115.0	1.93	1.72	足利小山信用金庫
—	—	—	39	197,978	4.5	89.8	1.52	1.53	栃木信用金庫
—	—	—	14	42,177	1.0	94.0	0.42	0.46	鹿沼相互信用金庫
—	—	—	—	—	—	—	—	0.39	佐野信用金庫
1	7,863	64.5	31	144,091	3.3	33.5	1.27	4.08	大田原信用金庫
1	20,072	467.1	11	59,353	1.4	116.6	0.69	0.56	烏山信用金庫
—	—	—	1	944	0.0	—	0.13	—	白河信用金庫
—	—	—	—	—	—	—	—	2.52	桐生信用金庫
—	—	—	—	—	—	—	—	—	アイオー信用金庫
—	—	—	—	—	—	—	—	—	館林信用金庫
—	—	—	3	62,448	1.4	—	9.36	—	結城信用金庫
6	48,548	189.5	33	141,220	3.2	138.6	1.27	0.90	信用組合
—	—	—	9	29,839	0.7	50.6	0.61	1.28	真岡信用組合
6	48,548	444.0	24	111,380	2.5	259.4	1.83	0.65	那須信用組合
—	—	—	—	—	—	—	—	—	横浜幸銀信用組合
—	—	—	4	80,068	1.8	2,871.7	5.63	0.17	政府系金融機関
—	—	—	4	80,068	1.8	2,871.7	5.65	0.17	商工組合中央金庫
—	—	—	—	—	—	—	—	—	日本政策金融公庫
50	582,637	146.8	638	4,378,682	100.0	94.6	1.41	1.40	合 計

6 制度別保証状況

(平成31年1月)

制度	保証承諾						保証債務残高				
	当月中			当年度累計			当月末				
	件数	金額	前年比	件数	金額	構成比	前年比	件数	金額	構成比	前年比
一般保証	325	4,024,415	136.5	3,822	48,650,942	44.8	119.6	9,506	103,874,928	33.5	103.0
制度保証	537	4,082,368	100.5	8,279	60,030,111	55.2	102.3	41,981	206,494,277	66.5	89.7
協会制度	155	2,158,490	132.5	2,111	27,493,498	25.3	123.8	8,210	90,234,602	29.1	96.1
事業者カードローン根保証	42	235,000	122.7	571	2,867,200	2.6	143.9	1,145	5,337,978	1.7	115.7
当座貸越根保証	13	258,900	77.1	260	5,488,900	5.1	208.6	454	9,332,851	3.0	132.3
手形貸付根保証	4	41,000	—	37	631,500	0.6	—	34	620,500	0.2	—
割引保証(手形・電子記録債権)	1	8,000	88.9	18	162,350	0.1	151.5	14	121,000	0.0	111.0
中小企業金融安定化特別保証	—	—	—	—	—	—	—	108	414,400	0.1	81.8
小口零細企業保証	24	76,540	190.5	339	1,064,920	1.0	195.6	679	1,502,357	0.5	134.8
景気対応緊急保証制度	—	—	—	—	—	—	—	675	4,061,701	1.3	67.6
経営力強化保証	—	—	—	15	386,499	0.4	94.3	95	1,758,312	0.6	101.8
条件変更改善型借換保証	—	—	—	—	—	—	—	—	—	—	—
エクスレント保証	—	—	—	6	234,000	0.2	97.5	50	781,092	0.3	76.2
ハーモニーサポート保証	9	102,240	55.1	132	2,200,655	2.0	85.1	416	6,654,869	2.1	109.7
健康・働き方応援保証「はつらつ」	1	4,800	16.0	12	221,800	0.2	739.3	11	255,595	0.1	—
会計力向上応援保証	12	144,570	—	101	2,066,620	1.9	—	76	1,684,575	0.5	—
財務要件型無保証人保証	1	30,000	—	2	80,000	0.1	—	1	50,000	0.0	—
金融機関提携保証	36	792,000	273.1	447	8,965,092	8.2	101.9	1,442	23,156,739	7.5	94.4
無担保貸付5000保証	24	718,000	341.9	282	7,826,000	7.2	105.4	624	16,299,791	5.3	96.2
セーフティサポート保証	—	—	—	—	—	—	—	203	3,112,710	1.0	78.2
その他の金融機関提携保証	12	74,000	92.5	165	1,139,092	1.0	83.0	615	3,744,238	1.2	103.8
商工いきいき特別保証	1	5,000	142.9	28	89,755	0.1	67.2	707	1,233,667	0.4	77.6
その他の協会制度	11	460,440	111.5	143	3,034,207	2.8	64.0	2,303	33,268,967	10.7	84.1
県制度	132	778,548	80.0	1,758	10,890,733	10.0	82.7	12,874	55,589,035	17.9	78.8
創業支援資金	11	63,050	264.1	116	482,610	0.4	105.1	694	1,800,018	0.6	100.2
産業政策推進資金	—	—	—	40	251,370	0.2	75.2	178	1,202,425	0.4	92.4
とちぎ創生融資	—	—	—	40	251,370	0.2	75.2	164	1,118,724	0.4	94.8
経営安定資金	2	19,000	33.9	31	458,000	0.4	30.8	4,905	22,446,085	7.2	67.4
小規模企業資金	25	130,990	82.9	561	2,771,660	2.6	102.3	3,972	9,602,468	3.1	86.2
経営サポート資金	12	78,158	68.2	170	1,898,323	1.7	101.6	1,418	11,607,284	3.7	94.1
経営力強化融資	—	—	—	—	—	—	—	11	99,897	0.0	134.5
借換融資	12	78,158	68.2	170	1,898,323	1.7	101.6	1,407	11,507,387	3.7	93.9
一般資金	82	487,350	84.1	835	4,853,070	4.5	80.0	1,492	7,135,377	2.3	84.6
連転	77	450,500	82.7	785	4,519,400	4.2	78.8	1,143	5,539,176	1.8	86.6
一般枠	26	202,000	94.2	259	1,886,400	1.7	86.7	722	3,407,939	1.1	89.8
短期枠	51	248,500	75.2	526	2,633,000	2.4	74.0	421	2,131,237	0.7	82.0
設備	5	36,850	106.3	50	333,670	0.3	101.3	349	1,596,201	0.5	78.1
経営安定特別借換資金	—	—	—	—	—	—	—	137	763,082	0.2	73.3
その他の県制度	—	—	—	5	175,700	0.2	70.3	78	1,032,296	0.3	86.0
市町村制度	250	1,145,330	78.4	4,410	21,645,880	19.9	92.9	20,897	60,670,639	19.5	92.4
市町村特別保証制度	250	1,145,330	78.4	4,228	20,464,580	18.8	93.6	20,790	59,749,618	19.3	92.4
その他の市町村制度	—	—	—	182	1,181,300	1.1	82.9	107	921,021	0.3	93.6
合計	862	8,106,783	115.6	12,101	108,681,052	100.0	109.4	51,487	310,369,205	100.0	93.8

7 保険別保証状況

(平成31年1月)

制度	保証承諾						保証債務残高				
	当月中			当年度累計			当月末				
	件数	金額	前年比	件数	金額	構成比	前年比	件数	金額	構成比	前年比
一般枠保証	831	7,536,293	115.8	11,662	104,255,590	95.9	112.7	39,728	234,298,817	75.5	101.4
別枠保証	31	570,490	113.6	439	4,425,462	4.1	64.5	11,759	76,070,388	24.5	76.1
エネルギー対策保証	1	6,500	—	10	97,600	0.1	175.0	112	2,213,278	0.7	92.8
中小企業特定社債保証	3	144,000	—	20	1,040,000	1.0	101.6	198	8,276,960	2.7	89.4
流動資産担保融資保証	3	95,040	172.7	15	308,320	0.3	114.9	14	322,635	0.1	99.9
災害関係保証	—	—	—	—	—	—	—	69	408,372	0.1	77.9
セーフティネット保証	—	—	—	11	113,500	0.1	14.4	6,408	34,594,158	11.1	70.8
5号認定	—	—	—	11	113,500	0.1	14.9	4,611	21,532,606	6.9	66.8
6号認定	—	—	—	—	—	—	—	1,728	12,596,381	4.1	78.9
創業等関連保証	—	—	—	2	8,000	0.0	4.6	187	504,411	0.2	71.8
創業関連保証	19	101,050	119.8	288	1,104,530	1.0	126.5	1,372	3,029,904	1.0	110.2
東日本大震災復興緊急保証	5	223,900	81.4	40	892,535	0.8	46.3	2,950	20,656,598	6.7	70.4
経営改善サポート保証	—	—	—	51	842,327	0.8	50.2	331	5,528,271	1.8	107.3
経営革新関連保証	—	—	—	1	11,900	0.0	62.6	6	54,573	0.0	110.4
経営力向上関連保証	—	—	—	—	—	—	—	3	60,233	0.0	83.9
別枠保証その他	—	—	—	1	6,750	0.0	—	109	420,997	0.1	74.7
合計	862	8,106,783	115.6	12,101	108,681,052	100.0	109.4	51,487	310,369,205	100.0	93.8

(単位:件、千円、%)

代 位 弁 済							代 位 弁 済 率		制 度
当 月 中			当 年 度 累 計				当年度中	前年同月	
件 数	金 額	前年比	件 数	金 額	構成比	前年比			
17	325,848	190.5	138	1,163,444	26.6	109.2	1.12	1.06	一般保証
33	256,789	113.8	500	3,215,238	73.4	90.2	1.56	1.55	制度保証
9	113,957	119.6	143	1,502,347	34.3	88.2	1.66	1.81	協会制度
—	—	—	—	—	—	—	—	0.30	事業者カードローン根保証
—	—	—	2	49,741	1.1	—	0.53	—	当座貸越根保証
—	—	—	—	—	—	—	—	—	手形貸付根保証
—	—	—	—	—	—	—	—	—	割引保証(手形・電子記録債権)
—	—	—	4	17,503	0.4	133.7	4.22	2.59	中小企業金融安定化特別保証
—	—	—	10	29,173	0.7	126.3	1.94	2.07	小口零細企業保証
1	6,858	55.1	22	207,039	4.7	69.9	5.10	4.93	景気対応緊急保証制度
—	—	—	2	11,539	0.3	25.8	0.66	2.59	経営力強化保証
—	—	—	—	—	—	—	—	—	条件変更改善型借換保証
—	—	—	—	—	—	—	—	—	エクセレント保証
—	—	—	7	63,839	1.5	193.0	0.96	0.55	ハーモニーサポート保証
—	—	—	—	—	—	—	—	—	健康・働き方応援保証 [®] はつらつ
—	—	—	1	10,034	0.2	—	0.60	—	会計力向上応援保証
—	—	—	—	—	—	—	—	—	財務要件型無保証人保証
—	—	—	22	267,871	6.1	63.0	1.16	1.73	金融機関提携保証
—	—	—	1	28,043	0.6	49.2	0.17	0.34	無担保当貸5000保証
—	—	—	6	140,316	3.2	52.3	4.51	6.74	セーフティサポート保証
—	—	—	15	99,512	2.3	99.4	2.66	2.77	その他の金融機関提携保証
1	698	8.0	22	47,400	1.1	76.8	3.84	3.88	商工いきいき特別保証
7	106,402	574.5	51	798,209	18.2	100.6	2.40	2.01	その他の協会制度
16	108,297	124.1	205	1,191,031	27.2	86.3	2.14	1.96	県制度
—	—	—	14	39,936	0.9	114.9	2.22	1.93	創業支援資金
1	4,337	—	3	51,911	1.2	1,151.1	4.32	0.35	産業政策推進資金
1	4,337	—	2	30,360	0.7	673.2	2.71	0.38	とちぎ創生融資
3	10,946	43.6	71	488,356	11.2	79.6	2.18	1.84	経営安定資金
7	12,419	91.9	53	128,286	2.9	74.0	1.34	1.56	小規模企業資金
1	59,990	248.5	30	317,141	7.2	148.9	2.73	1.73	経営サポート資金
—	—	—	—	—	—	—	—	—	経営力強化融資
1	59,990	248.5	30	317,141	7.2	148.9	2.76	1.74	借換融資
2	11,323	73.7	26	130,261	3.0	115.3	1.83	1.34	一般資金
1	9,997	75.2	19	92,668	2.1	93.9	1.67	1.54	運転
—	—	—	16	72,677	1.7	82.9	2.13	2.31	一般枠
1	9,997	—	3	19,991	0.5	181.6	0.94	0.42	短期枠
1	1,327	64.4	7	37,592	0.9	263.3	2.36	0.70	設備
2	9,281	—	8	35,139	0.8	23.4	4.60	14.42	経営安定特別借換資金
—	—	—	—	—	—	—	—	6.49	その他の県制度
8	34,535	80.0	152	521,860	11.9	109.1	0.86	0.73	市町村制度
8	34,535	80.0	151	515,816	11.8	108.6	0.86	0.73	市町村特別保証制度
—	—	—	1	6,043	0.1	179.9	0.66	0.34	その他の市町村制度
50	582,637	146.8	638	4,378,682	100.0	94.6	1.41	1.40	合 計

(単位:件、千円、%)

代 位 弁 済							代 位 弁 済 率		制 度
当 月 中			当 年 度 累 計				当年度中	前年同月	
件 数	金 額	前年比	件 数	金 額	構成比	前年比			
33	439,413	165.7	376	2,224,751	50.8	111.3	0.95	0.86	一般枠保証
17	143,224	108.8	262	2,153,930	49.2	81.9	2.83	2.63	別枠保証
—	—	—	—	—	—	—	—	—	エネルギー対策保証
—	—	—	—	—	—	—	—	—	中小企業特定社債保証
—	—	—	—	—	—	—	—	—	流動資産担保融資保証
—	—	—	—	—	—	—	—	—	災害関係保証
7	31,474	30.8	155	1,246,861	28.5	64.8	3.60	3.94	セーフティネット保証
6	21,884	52.0	103	696,537	15.9	89.4	3.23	2.42	5号認定
1	9,590	15.9	42	453,978	10.4	40.8	3.60	6.98	6号認定
—	—	—	8	26,784	0.6	69.4	5.31	5.49	創業等関連保証
1	3,578	18.7	29	67,721	1.5	133.6	2.24	1.84	創業関連保証
4	42,607	679.3	59	583,646	13.3	110.5	2.83	1.80	東日本大震災復興緊急保証
5	65,566	—	7	211,416	4.8	319.8	3.82	1.28	経営改善サポート保証
—	—	—	—	—	—	—	—	17.69	経営革新関連保証
—	—	—	—	—	—	—	—	—	経営力向上関連保証
—	—	—	4	17,503	0.4	133.7	4.16	2.32	別枠保証その他
50	582,637	146.8	638	4,378,682	100.0	94.6	1.41	1.40	合 計

8 業種別保証状況

(平成31年1月)

業種	保証承諾							保証債務残高			
	当月中			当年度累計				当月末			
	件数	金額	前年比	件数	金額	構成比	前年比	件数	金額	構成比	前年比
木材伐出業	1	3,000	60.0	14	128,340	0.1	72.1	43	262,229	0.1	86.7
鉱業	—	—	—	—	—	—	—	7	61,838	0.0	75.2
土石採取業	3	28,400	—	9	121,400	0.1	41.6	66	589,447	0.2	79.3
建設業	303	2,683,697	97.0	4,070	35,758,304	32.9	107.1	13,736	77,437,380	25.0	94.5
製造業	142	1,460,270	136.8	2,001	20,470,788	18.8	109.0	9,751	69,054,730	22.2	90.4
食料品工業	12	173,100	147.8	223	3,202,551	2.9	109.2	1,027	9,920,857	3.2	96.9
繊維品工業	7	71,800	94.4	127	756,386	0.7	105.2	638	3,167,448	1.0	89.1
木材・木製品工業	12	112,700	289.0	84	922,970	0.8	92.3	320	2,657,324	0.9	92.5
家具・建具工業	8	70,000	350.0	71	408,250	0.4	86.8	376	1,555,216	0.5	82.8
紙工業	6	73,000	67.6	43	654,700	0.6	116.0	188	2,031,446	0.7	89.3
製版・製本業	1	350	17.5	3	9,850	0.0	105.3	24	65,733	0.0	73.7
化学工業	—	—	—	11	74,800	0.1	88.0	63	334,141	0.1	62.7
石油・石炭製品工業	—	—	—	—	—	—	—	1	836	0.0	19.3
ゴム・プラスチック工業	12	193,500	166.7	160	1,939,235	1.8	113.9	901	8,223,730	2.6	93.7
ゴム製品製造業	2	32,100	160.5	10	95,100	0.1	201.7	59	499,413	0.2	81.2
皮革工業	—	—	—	7	58,200	0.1	273.2	28	100,437	0.0	124.5
窯業	5	66,500	436.1	76	1,087,600	1.0	126.4	356	3,427,333	1.1	88.5
金属工業	20	163,970	58.9	360	3,611,510	3.3	102.9	1,827	12,532,388	4.0	88.7
機械工業	19	302,500	403.3	252	3,561,350	3.3	122.3	1,151	10,562,244	3.4	87.4
電気機器工業	5	38,000	65.5	92	1,081,036	1.0	125.0	453	3,603,526	1.2	91.7
車両工業	7	59,500	126.6	78	933,667	0.9	78.0	404	3,472,250	1.1	84.1
船舶工業	—	—	—	—	—	—	—	1	730	0.0	16.4
その他の工業	24	97,250	115.5	347	1,676,010	1.5	101.3	1,718	5,807,749	1.9	95.6
農林漁業	—	—	—	1	2,500	0.0	—	4	4,196	0.0	110.7
ソフトウェア業	2	6,000	60.0	54	354,074	0.3	151.9	202	996,984	0.3	84.0
情報処理サービス業	—	—	—	2	41,000	0.0	820.0	10	90,749	0.0	101.0
印刷業	4	17,200	35.9	93	791,017	0.7	200.3	469	2,724,147	0.9	87.8
電気・ガス・熱供給・水道業	1	6,500	—	29	375,600	0.3	177.4	237	3,321,821	1.1	94.5
通信業	—	—	—	2	19,500	0.0	—	3	17,022	0.0	2,626.9
サービス業	131	1,289,450	102.2	1,783	13,795,520	12.7	114.2	8,264	45,864,080	14.8	96.5
放送業	—	—	—	—	—	—	—	15	51,720	0.0	87.8
情報通信サービス業	3	15,600	866.7	24	111,300	0.1	68.4	118	325,489	0.1	81.2
運輸サービス業	1	15,000	—	22	210,900	0.2	238.6	84	539,753	0.2	111.8
物品賃貸業	7	69,340	147.5	53	585,970	0.5	126.3	206	1,532,527	0.5	114.0
専門サービス業	9	74,600	63.7	146	562,166	0.5	77.4	692	1,803,658	0.6	87.6
広告業	4	23,000	121.1	22	133,900	0.1	87.6	173	670,675	0.2	91.8
技術サービス業	13	120,200	148.0	185	1,234,140	1.1	113.5	610	2,467,666	0.8	106.0
宿泊業	5	185,000	698.4	95	1,182,711	1.1	147.2	586	5,280,351	1.7	93.8
洗濯・理美容・浴場業	21	166,600	188.0	256	1,266,226	1.2	121.7	1,378	4,726,339	1.5	95.6
旅行業	1	3,000	—	13	77,000	0.1	126.0	80	333,393	0.1	97.7
その他の生活関連サービス業	7	38,000	237.5	66	426,000	0.4	75.4	332	2,639,233	0.9	85.7
映画・娯楽業	2	80,000	348.3	44	486,890	0.4	120.8	222	1,591,107	0.5	99.7
教育・学習支援業	3	14,400	5.4	68	489,300	0.5	67.3	371	2,275,780	0.7	96.9
医療・福祉業	26	276,810	116.8	367	3,289,405	3.0	114.8	1,666	10,593,845	3.4	95.7
廃棄物処理業	8	70,400	65.9	101	1,280,070	1.2	177.2	488	4,561,986	1.5	100.8
職業紹介・労働者派遣事業	1	10,000	6.5	44	689,282	0.6	99.2	143	1,810,788	0.6	104.8
その他の事業サービス業	15	76,500	103.7	197	1,416,319	1.3	118.4	774	3,808,437	1.2	98.3
その他のサービス業	5	51,000	1,672.1	80	353,942	0.3	112.5	326	851,334	0.3	86.8
インターネット付随サービス業	—	—	—	4	12,000	0.0	36.8	35	67,432	0.0	82.2
出版業	—	—	—	5	56,000	0.1	118.6	32	179,970	0.1	73.4
運送業	34	378,250	215.2	446	5,184,291	4.8	114.9	2,102	15,805,737	5.1	91.7
貨物運送取扱事業	—	—	—	5	22,900	0.0	29.2	16	252,608	0.1	94.9
倉庫業	—	—	—	4	138,000	0.1	110.6	31	932,985	0.3	117.2
郵便業	—	—	—	—	—	—	—	—	—	—	—
卸売業	76	750,456	107.9	1,154	13,231,703	12.2	113.3	4,514	34,479,247	11.1	96.0
小売業	114	1,024,220	169.5	1,611	12,599,942	11.6	103.5	7,321	39,305,491	12.7	93.6
保険媒介代理業	1	2,500	55.6	44	186,070	0.2	125.5	175	373,430	0.1	102.9
不動産業	18	259,300	158.2	258	2,981,320	2.7	114.6	1,377	8,823,881	2.8	102.4
物品預り・駐車場業	—	—	—	1	12,000	0.0	88.9	13	65,618	0.0	87.2
飲食店	34	203,540	131.3	568	2,796,359	2.6	107.0	3,276	10,692,973	3.4	91.8
業種外	—	—	—	—	—	—	—	19	57,139	0.0	75.3
合計	862	8,106,783	115.6	12,101	108,681,052	100.0	109.4	51,487	310,369,205	100.0	93.8

(単位:件、千円、%)

代 位 弁 済							代 位 弁 済 率		業 種
当 月 中			当 年 度 累 計				当年度中	前年同月	
件 数	金 額	前年比	件 数	金 額	構成比	前年比			
—	—	—	—	—	—	—	—	—	木材伐出業
—	—	—	—	—	—	—	—	—	鉱業
—	—	—	—	—	—	—	—	—	土石採取業
15	159,844	159.4	159	762,334	17.4	73.4	0.98	1.27	建設業
17	233,795	1,874.5	137	1,598,592	36.5	221.0	2.31	0.95	製造業
—	—	—	1	3,917	0.1	1.7	0.04	2.25	食品工業
—	—	—	20	161,545	3.7	338.8	5.10	1.34	繊維品工業
—	—	—	7	28,922	0.7	—	1.09	—	木材・木製品工業
8	90,563	—	17	124,435	2.8	—	8.00	—	家具・建具工業
—	—	—	2	15,238	0.3	35.5	0.75	1.89	紙工業
—	—	—	—	—	—	—	—	—	製版・製本業
—	—	—	3	53,432	1.2	2,245.1	15.99	0.45	化学工業
—	—	—	—	—	—	—	—	—	石油・石炭製品工業
—	—	—	9	89,570	2.0	—	1.09	—	ゴム・プラスチック工業
—	—	—	6	43,118	1.0	—	8.63	—	ゴム製品製造業
—	—	—	—	—	—	—	—	—	皮革工業
8	139,788	—	20	250,761	5.7	16,666.4	7.32	0.04	窯業
—	—	—	12	60,622	1.4	47.3	0.48	0.91	金属工業
1	3,443	—	11	223,780	5.1	1,154.4	2.12	0.16	機械工業
—	—	—	3	7,480	0.2	39.0	0.21	0.49	電気機器工業
—	—	—	11	444,320	10.1	5,008.2	12.80	0.21	車両工業
—	—	—	—	—	—	—	—	—	船舶工業
—	—	—	5	25,223	0.6	46.0	0.43	0.90	その他の工業
—	—	—	—	—	—	—	—	—	農林漁業
—	—	—	10	66,230	1.5	158.4	6.64	3.52	ソフトウェア業
—	—	—	—	—	—	—	—	141.30	情報処理サービス業
—	—	—	—	—	—	—	—	3.08	印刷業
—	—	—	—	—	—	—	—	—	電気・ガス・熱供給・水道業
—	—	—	—	—	—	—	—	—	通信業
3	62,902	52.6	85	467,703	10.7	52.0	1.02	1.89	サービス業
—	—	—	—	—	—	—	—	—	放送業
—	—	—	7	35,166	0.8	—	10.80	—	情報通信サービス業
—	—	—	—	—	—	—	—	0.81	運輸サービス業
—	—	—	—	—	—	—	—	—	物品賃貸業
—	—	—	4	18,146	0.4	28.0	1.01	3.15	専門サービス業
—	—	—	—	—	—	—	—	2.08	広告業
—	—	—	7	25,113	0.6	110.3	1.02	0.98	技術サービス業
—	—	—	5	21,278	0.5	16.3	0.40	2.32	宿泊業
—	—	—	11	60,649	1.4	61.4	1.28	2.00	洗濯・理美容・浴場業
—	—	—	—	—	—	—	—	—	旅行業
—	—	—	2	2,634	0.1	3.8	0.10	2.24	その他の生活関連サービス業
—	—	—	13	64,059	1.5	—	4.03	—	映画・娯楽業
—	—	—	—	—	—	—	—	0.25	教育・学習支援業
2	53,312	—	19	126,959	2.9	112.4	1.20	1.02	医療・福祉業
—	—	—	2	7,813	0.2	—	0.17	—	廃棄物処理業
—	—	—	—	—	—	—	—	1.86	職業紹介・労働者派遣事業
—	—	—	11	77,510	1.8	64.6	2.04	3.09	その他の事業サービス業
1	9,590	225.1	4	28,375	0.6	12.7	3.33	22.84	その他のサービス業
—	—	—	—	—	—	—	—	—	インターネット付随サービス業
—	—	—	—	—	—	—	—	—	出版業
—	—	—	42	446,198	10.2	866.7	2.82	0.30	運送業
—	—	—	—	—	—	—	—	9.74	貨物運送取扱事業
—	—	—	—	—	—	—	—	—	倉庫業
—	—	—	—	—	—	—	—	—	郵便業
4	81,298	130.3	62	371,740	8.5	88.5	1.08	1.17	卸売業
10	14,837	19.5	97	493,573	11.3	41.8	1.26	2.81	小売業
—	—	—	2	1,303	0.0	—	0.35	—	保険媒介代理業
1	29,962	—	5	52,961	1.2	269.0	0.60	0.23	不動産業
—	—	—	—	—	—	—	—	—	物品預り・駐車場業
—	—	—	49	184,279	4.2	107.0	1.72	1.48	飲食店
—	—	—	—	—	—	—	—	—	業種外
50	582,637	146.8	638	4,378,682	100.0	94.6	1.41	1.40	合 計

9 地区別保証状況

(平成31年1月)

市町村	保証承諾							保証債務残高			
	当月中			当年度累計				当月末			
	件数	金額	前年比	件数	金額	構成比	前年比	件数	金額	構成比	前年比
市	753	6,821,303	111.8	10,703	96,343,457	88.6	110.5	44,953	271,942,154	87.6	93.8
宇都宮市	218	1,807,837	93.1	3,349	29,262,504	26.9	111.5	13,479	77,694,661	25.0	90.6
足利市	73	834,740	161.8	940	8,851,825	8.1	119.8	4,126	27,072,722	8.7	98.9
栃木市	69	744,180	136.2	880	9,233,113	8.5	115.7	3,759	24,508,829	7.9	94.9
佐野市	72	604,650	160.6	813	7,581,387	7.0	112.1	3,278	21,402,823	6.9	95.2
鹿沼市	49	332,140	145.0	780	6,331,955	5.8	102.7	3,006	17,701,643	5.7	98.2
日光市	29	165,600	71.1	571	4,960,829	4.6	123.0	2,386	13,996,455	4.5	94.2
小山市	66	783,545	98.7	795	8,686,963	8.0	103.4	3,766	25,762,274	8.3	94.7
真岡市	19	84,370	41.5	376	2,868,540	2.6	105.6	1,794	8,580,454	2.8	94.0
大田原市	30	343,789	85.1	519	5,469,299	5.0	125.3	2,187	14,296,182	4.6	96.2
矢板市	17	135,100	153.7	177	1,405,410	1.3	82.2	789	3,888,910	1.3	90.9
那須塩原市	62	472,942	83.3	816	6,848,938	6.3	106.5	3,562	21,842,210	7.0	93.3
さくら市	19	232,360	269.6	216	1,565,010	1.4	70.1	941	6,209,499	2.0	85.1
那須烏山市	9	47,500	146.6	182	987,530	0.9	113.3	783	3,618,024	1.2	95.6
下野市	21	232,550	273.3	289	2,290,155	2.1	123.0	1,097	5,367,469	1.7	95.2
町	93	746,880	104.1	1,275	9,616,136	8.8	95.3	5,965	29,602,069	9.5	92.7
上三川町	7	104,800	125.8	122	994,880	0.9	100.1	538	2,734,397	0.9	92.0
益子町	10	38,830	80.1	138	742,674	0.7	86.0	764	2,952,771	1.0	90.1
茂木町	3	13,600	23.3	82	457,002	0.4	84.6	459	1,799,758	0.6	88.8
市貝町	7	42,700	48.2	56	444,980	0.4	84.0	309	1,736,849	0.6	98.3
芳賀町	2	8,000	15.8	66	391,920	0.4	110.3	398	1,735,994	0.6	94.3
壬生町	13	132,500	73.1	213	2,419,252	2.2	110.6	945	5,719,287	1.8	95.4
野木町	5	43,900	106.3	99	694,988	0.6	84.6	379	1,838,717	0.6	99.3
塩谷町	6	37,000	180.5	84	534,800	0.5	136.8	208	1,029,071	0.3	96.0
高根沢町	11	117,100	435.3	134	918,700	0.8	87.7	573	2,949,837	1.0	88.6
那須町	22	167,450	172.8	190	1,469,170	1.4	80.3	993	5,555,140	1.8	90.3
那珂川町	7	41,000	190.7	91	547,770	0.5	103.2	399	1,550,249	0.5	93.4
県外	16	538,600	280.4	123	2,721,460	2.5	129.5	569	8,824,981	2.8	97.7
合計	862	8,106,783	115.6	12,101	108,681,052	100.0	109.4	51,487	310,369,205	100.0	93.8

(単位:件、千円、%)

代 位 弁 済							代 位 弁 済 率		市 町 村
当 月 中			当 年 度 累 計				当年度中	前年同月	
件 数	金 額	前年比	件 数	金 額	構成比	前年比			
50	582,637	209.4	582	3,936,081	89.9	96.7	1.45	1.40	市
9	169,828	98.6	190	1,405,497	32.1	121.2	1.81	1.35	宇都宮市
10	152,821	864.4	63	626,805	14.3	114.8	2.32	1.99	足利市
—	—	—	60	309,753	7.1	118.2	1.26	1.01	栃木市
6	16,400	313.2	20	90,403	2.1	57.9	0.42	0.69	佐野市
—	—	—	7	13,379	0.3	12.7	0.08	0.59	鹿沼市
2	540	7.5	19	57,899	1.3	86.6	0.41	0.45	日光市
9	89,059	395.7	96	858,758	19.6	119.1	3.33	2.65	小山市
2	9,264	185.7	9	34,774	0.8	84.7	0.41	0.45	真岡市
—	—	—	27	119,339	2.7	36.5	0.83	2.20	大田原市
—	—	—	3	18,989	0.4	—	0.49	—	矢板市
12	144,724	637.8	66	311,682	7.1	52.0	1.43	2.56	那須塩原市
—	—	—	12	36,347	0.8	56.5	0.59	0.88	さくら市
—	—	—	—	—	—	—	—	0.50	那須烏山市
—	—	—	10	52,455	1.2	1,927.0	0.98	0.05	下野市
—	—	—	39	188,344	4.3	47.7	0.64	1.24	町
—	—	—	6	5,747	0.1	10.1	0.21	1.91	上三川町
—	—	—	3	19,060	0.4	67.3	0.65	0.86	益子町
—	—	—	5	54,277	1.2	—	3.02	—	茂木町
—	—	—	1	1,345	0.0	22.6	0.08	0.34	市貝町
—	—	—	3	2,473	0.1	3.3	0.14	4.08	芳賀町
—	—	—	10	81,825	1.9	2,177.3	1.43	0.06	壬生町
—	—	—	—	—	—	—	—	0.97	野木町
—	—	—	1	4,965	0.1	—	0.48	—	塩谷町
—	—	—	—	—	—	—	—	2.00	高根沢町
—	—	—	10	18,652	0.4	15.4	0.34	1.96	那須町
—	—	—	—	—	—	—	—	1.17	那珂川町
—	—	—	17	254,257	5.8	155.8	2.88	1.81	県外
50	582,637	146.8	638	4,378,682	100.0	94.6	1.41	1.40	合 計

当協会の取り組み及び保証制度のご紹介

創業等連携サポート制度

創業等連携サポート制度は、創業または分社化を目指すみなさまを地域の支援機関と当協会が連携し、事業の成長を支援することを目的とし創設した制度です。

ご利用いただける方	創業等関連保証または創業関連保証いずれかの要件を満たし、次の①～③いずれかに該当する方 ①認定支援機関(※1)による創業等計画の策定支援を受けた ②保証付融資および日本政策金融公庫による融資との協調融資により資金調達を行う ③市町村が実施する認定特定創業支援等事業(※2)による支援を受けた
保証料率	0.60%または0.45% [申込人(法人の場合は代表者)が女性、若者(35歳未満)、シニア(55歳以上)の場合](※3)
取扱期間	平成31年3月31日(融資実行分)まで

(※1) 認定支援機関とは、「中小企業等経営強化法第21条第1項」の規定に基づき国が認定した経営革新等支援機関を指します。

(※2) 認定特定創業支援等事業とは、「産業競争力強化法第2条第24項第1号」に規定する特定創業支援等事業を指します。

(※3) 若者・シニアの年齢判定は当協会申込受付日を基準とします。

新事業展開促進保証料率割引制度(通称:新事業割)

新事業展開に係る保証について保証料率を割り引くことにより、中小企業・小規模事業者のみなさまが取り組む新商品・新サービスの開発や地域ブランドの創造、販路開拓等の新たな事業活動を支援することを目的とし創設した制度です。

ご利用いただける方	新事業展開の実施に必要な資金を調達する中小企業・小規模事業者
対象となる保証	次のいずれかの保証(ただし、責任共有制度の対象に限る。) ①経営革新関連保証 ②異分野連携新事業分野開拓関連保証 ③地域産業資源活用事業関連保証 ④農工商等連携事業関連保証
保証料率	0.60% ※現行の保証料率0.70%から0.10%の引き下げ
取扱期間	平成31年3月31日(融資実行分)まで

設備投資促進保証料率割引制度(通称:設備割)

設備資金に係る保証について保証料率を割り引くことにより、中小企業・小規模事業者のみなさまの設備投資を促進し、持続的な成長・発展を支援することを目的とし創設した制度です。

ご利用いただける方	設備資金を調達する中小企業・小規模事業者
対象となる保証	次のいずれかの保証制度を利用した設備資金に係る保証 ①一般保証 ②商工いきいき特別保証 ③財務要件型無保証人保証 ④小口零細企業保証 (※1) 運転資金が混在する保証は除きます。(※2) 保証料率弾力化の対象となる保証に限ります。 (※3) ①～③については、責任共有制度の対象となる保証に限ります。
保証料率	【責任共有制度の対象となる保証(①～③の保証制度)】 0.405%～1.710% ※各区分の基準保証料率から10%割り引き 【責任共有制度の対象外となる保証(④の保証制度)】 0.425%～1.870% ※各区分の基準保証料率から15%割り引き
取扱期間	平成31年3月31日(当協会申込受付分)まで

会計力向上応援保証

ご利用いただける方	次に掲げる①または②の要件を満たす方 ①「中小企業の会計に関する指針」または「中小企業の会計に関する基本要領」に拠り計算書類を作成している。 ②税理士法第33条の2第1項に規定する計算事項等を記載した書面が作成されている。
保証限度額	1億円
対象資金	運転資金、設備資金、借換資金
保証期間	一括返済の場合 1年以内 分割返済の場合 10年以内 ※据置期間12か月以内
保証人	法人代表者以外は原則不要
担保	必要に応じて
保証料率	【両要件該当】0.382%～1.615% ※各区分の基準保証料率から 15%割引 【一部要件該当】0.405%～1.710% ※各区分の基準保証料率から 10%割引

健康・働き方応援保証“はつらつ”

ご利用いただける方	健康経営や働き方の見直し等に取り組み、国や栃木県等から認定を受けている方（認定要件）または一般事業主行動計画の届出や宣言等の登録を行っている方（認定外要件）
保証限度額	1億円
対象資金	運転資金、設備資金、借換資金
保証期間	一括返済の場合 1年以内 分割返済の場合 10年以内 ※据置期間12か月以内
保証人	法人代表者以外は原則不要
担保	必要に応じて
保証料率	【認定要件】0.360%～1.520% ※各区分の基準保証料率から 20%割引 【認定外要件】0.382%～1.615% ※各区分の基準保証料率から 15%割引

ハーモニーサポート保証

保証限度額	2億8,000万円 ただし、運転資金については平均月商の3倍以内
対象資金	運転資金、設備資金、借換資金 ただし、借換資金の対象は本制度による借入のみとなります。
保証期間	(運転資金)10年以内 (設備資金)20年以内 ※いずれも据置期間12か月以内
保証人	法人代表者以外は原則不要
担保	必要に応じて
保証料率	0.405%～1.710% ※各区分の基準保証料率から 10%割引
その他	本制度による借入(保証付借入)と同時に、当協会の保証を付さない借入(金融機関プロパー借入)を、借入総額の30%以上の額で借り入れることが必要となります。

2019
vol.401

2

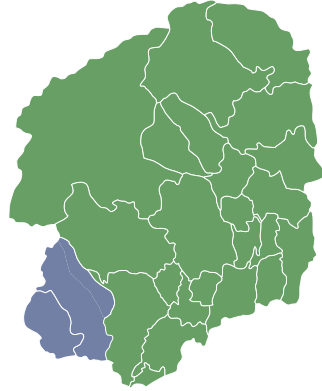
保証だより

表紙写真

みぶの妖精 ミーナ
(壬生町)

「みぶの妖精 ミーナ」は、壬生の農産物ブランド「みぶの妖精」をPRするためのキャラクターで、壬生町出身の漫画家でスタジオジブリの作品「猫の恩返し」や「耳をすませば」の原作者としても有名な「柘あおい」さんにデザインしていただきました。このキャラクターは壬生の農産物の妖精をイメージしたもので、壬生の王「ミ」と野菜の菜「ナ」を取って「ミーナ」と名づけられました。

特技:野菜をおいしくする魔法
好きな食べ物:壬生町産の野菜



VERY 
GOOD
LOCAL
とちぎ

本所

〒320-8618 宇都宮市中央3丁目1番4号
栃木県産業会館

お問い合わせ

総務課・企画課 TEL.028-635-2121
保証一課 TEL.028-635-8883
保証二課 TEL.028-635-8884
企業支援課 TEL.028-635-2195
期中管理課 TEL.028-635-8886
管理課・管理事務課 TEL.028-635-2122
代位弁済課 TEL.028-635-8885



足利支所

〒326-0821 足利市南町4254番地1
ニューミヤコホテル足利本館

お問い合わせ

業 務 課 TEL.0284-70-6339



明日をひらく中小企業とともに
栃木県信用保証協会

<http://www.cgc-tochigi.or.jp/>



栃木県信用保証協会
facebook



この印刷物は「環境にやさしく」をモットーに「植物油インキ」、「古紙配合率80%再生紙」、「E3PAのゴールドプラス基準」に適合した地球環境にやさしい印刷方法で作成されています E3PA:環境保護印刷推進協議会