



保証だより

TOCHIGI GUARANTEE
第406号 令和元年7月発行
編集発行 栃木県信用保証協会



(那珂川町 なかちゃん)

CONTENTS

笑顔Library ～とちぎの輝く企業を紹介します～	02
創立70周年を記念した保証制度の創設について	04
「セーフティネット保証5号」に係る指定について	05
宇都宮大学において講義を行いました	06
「令和元年度金融機関店舗表彰 感謝状贈呈式」を開催しました	
「令和元年度外部評価委員会」を開催しました	
生産性向上支援メニューのご案内	07
「市町村特別保証制度連絡会議」を開催しました	08
「2019年度上期地域企業経営力向上応援キャンペーン」経過報告	
INFORMATION	
「アグリフードEXPO東京2019」のご案内	10
各種相談窓口のご案内	

経営相談会のご案内	11
RADIO BERRY「SHINE!」のご案内	
協賛イベントのご案内	12
リーフレットを作成しました	
金融機関勉強会に当協会の職員が出席しました	13
8月のスケジュール	
令和元年6月の保証動向	14
令和元年6月保証承諾ベスト30	16
保証債務残高群別令和元年6月保証承諾ベスト10	17
各種統計(令和元年6月)	19
保証制度等のご紹介	28



鉄という素材の可能性を広げながら 職人の技を確実に伝えていきたい

光鐵工
代表 小松右典さん



親戚の鉄工所に勤務し、 鉄の魅力に触れた15年間

光鐵工は鉄、アルミ、ステンレスなどの金属加工を手がける鉄工所です。工業用構造部品の加工が中心ですが、溶接や曲げ加工、プレスなど様々な技術を駆使して幅広いご依頼に応じています。工場での作業は私とベテラン職人の2人でしています。

私がこの業界に入ったのは、19歳の頃に親戚が営む鉄工所で働かないかと誘われたことがきっかけでした。この鉄工所は祖父が戦後間もなく創業した会社で、戦後復興期に成長しました。大型設備があり従業員の技術力も高かったため、オイルタンクや航空部品など大きな構造物にも携わることができました。そのおかげで、ここで働いた約15年間にさまざまな技術と知識が身に付きまし

た。特殊な技術も習得できる溶接の仕事は、とても楽しく感じられました。



ちなみに、光鐵工の名前の由来は、私の原点となった鉄工所の創業者である祖父の名前「光」と、溶接の「光」、この2つからとっています。



前職での様々な経験も後押し 開業を決意する

私の友人には木工や服飾といったものづくりを業にしている人が多く、私は彼らから少なからぬ刺激を受けました。20代後半の頃、私が趣味で作った家具を見た友人が飲食店を開業する際に、店の家具や什器を鉄で作れないかと依頼してきました。製作した家具は評判がよく、口コミなどで作ってくれないかと依頼されることが増えました。こうした製作を通じて、加工だけでなくデザインも手がけるようになり、ものづくりの面白さが増してきました。ただ、土日や就業後の時間を活用していたため、依頼が増えすぎるといづれ本業に支障が出るのは目に見えていたことから、私は独立をしようと考えようになりました。しかし、この仕事を独立して始めるにはひと通りの設備投資が必要となるため、開業に向けた一歩を踏み出すまで相当悩みました。

本気で開業に向けて動き始めたのは一昨年からです。当時は工場長として見積りや労務管理、工場管理などの管理業務をひと通り経験していたことも後押しとなりました。開業に適した工場を求めて20軒ほど探しまわり、知り合いから紹介されたのが現在の工場でした。もとはステンレス工場だったため十分な作業スペースがあり、クレーンが備わっていたことがここで開業する決め手となりました。

表にも出せて裏方にもなれる素材 鉄の可能性は無限大

開業後は、前職の溶接技術を生かして工業系の仕事をメインに受注しています。幸いなことに前職で私が師匠

と仰いでいた70代のベテラン職人が手伝ってくれているので、様々なオーダーにもお応えすることができています。素材産業の発展によりこれまで新しい素材がいくつも登場してきましたが、鉄は必要不可欠なものであり今も様々なものに活用されています。鉄は表にも出せるし、裏方にもまわれる懐の深い素材です。だからこそ、鉄の仕事には魅力があり無限大の可能性を感じています。

今後は経営を安定させて法人化するのが目標です。この業界では若い人材が不足しているの、若い職人を雇用してベテラン職人の技を伝承していきたいです。



INFORMATION

光鐵工

代表:小松右典
創業:2018年6月

〒321-0115
栃木県宇都宮市上御田町452-5
Tel.028-307-2352



創立70周年を記念した保証制度の創設について

当協会は令和元年10月5日に創立70周年を迎えます。

創立70周年を迎えるにあたり、長年当協会と共に歩んできた県内中小企業・小規模事業者のみなさまに感謝の気持ちをお伝えするとともに、さらなる発展を支援していくため、令和元年9月1日より次の保証制度の取り扱いを開始します。

○創立70周年記念保証「サンクスベリー^{いちご}15割」

当協会をご利用いただく中小企業・小規模事業者のみなさまに感謝の気持ちをお伝えするとともに、さらなる発展を支援することを目的とし、本県の特産品である「いちご」と「15」をかけて、保証料率を15%割引いた保証制度です。

【制度概要】

ご利用いただける方	栃木県内に事業所を有し、保証の対象となる事業を行っている方		
保証限度額	7,000万円	責任共有制度	対象
対象資金	運転資金、設備資金 ただし、借換資金は除きます。	貸付形式	証書貸付、手形貸付
		返済方法	一括返済、分割返済
貸付形式	一括返済 1年以内 分割返済 10年以内 (据置期間 12か月以内)	担保	必要に応じて
		保証人	原則法人代表者のみ
保証料率	0.382%～1.615%(基準保証料率から 15%割引) ※有担保保証及び会計参与設置会社に対する割引は適用できません。		

※他の保証料率割引制度との併用はできません。

《取扱期間》

令和元年9月1日から令和2年3月31日(当協会申込受付分)まで

ただし、保証承諾額の総額が100億円に達した場合には、当該月の末日までとなります。

保証料率

区分	1	2	3	4	5	6	7	8	9
基準保証料率	1.900%	1.750%	1.550%	1.350%	1.150%	1.000%	0.800%	0.600%	0.450%

15%割引

本制度保証料率	1.615%	1.487%	1.317%	1.147%	0.977%	0.850%	0.680%	0.510%	0.382%
---------	--------	--------	--------	--------	--------	--------	--------	--------	--------

○寄贈型SDGs特定社債保証「とちぎ地域貢献応援債」

SDGsに資する寄贈を伴う社債の発行により地域貢献に取り組む場合に、保証料率を15%引き保証制度です。資金調達コストの負担軽減を図り、中小企業・小規模事業者のみなさまの発展を支援するとともに地域貢献を後押しすることを目的としています。

【制度概要】

ご利用いただける方	「中小企業特定社債保証」の適債基準（※）を満たし、地域貢献のため栃木県内の団体等に寄贈を行う方		
保証限度額	4億5,000万円 (発行限度額5億6,000万円)	保証割合	発行額の80%(部分保証)
対象資金	事業資金	保証期間	2年以上7年以内
返済方法	満期一括償還、6か月毎の定時償還	保証人	不要
担保	原則として保証額2億円超の場合は必要	支払金利	発行体所定利率
保証料率	社債総額に対し、0.382%～1.615%(基準保証料率から 15%引き) ※有担保保証及び会計参与設置会社に対する引きは適用できます。		

※他の保証料率割引制度との併用はできません。

《取扱期間》

令和元年9月1日から令和2年3月31日(当協会申込受付分)まで

(※)適債基準

直近決算において①を満たす会社で、②または③のいずれかを満たし、かつ④または⑤のいずれかを満たす方

要件	項目	基準(1)	基準(2)	基準(3)
必須要件	①純資産額	5,000万円以上 3億円未満	3億円以上 5億円未満	5億円以上
ストック要件 (1つ以上充足)	②自己資本比率	20%以上	20%以上	15%以上
	③純資産倍率	2.0倍以上	1.5倍以上	1.5倍以上
フロー要件 (1つ以上充足)	④使用総資本事業利益率	10%以上	10%以上	5%以上
	⑤インタレスト・カバレッジ・レーシオ	2.0倍以上	1.5倍以上	1.0倍以上

②自己資本比率=純資産額÷(純資産額+負債額)×100

③純資産倍率=純資産額÷資本金

④使用総資本事業利益率=(営業利益+(受取利息・配当金))÷総資産額×100

⑤インタレスト・カバレッジ・レーシオ=(営業利益+(受取利息・配当金))÷(支払利息+割引料)

「セーフティネット保証5号」に係る指定について

経済産業省は、「セーフティネット保証5号」に係る指定を次のとおり行いました。なお、指定の詳細につきましては、中小企業庁のホームページからご確認ください。

指定業種数	219業種	指定期間	令和元年7月1日から9月30日
-------	-------	------	-----------------

宇都宮大学において講義を行いました

7月9日に、宇都宮大学の栃木銀行寄附講座において講義を行いました。本講義は、栃木銀行との「創業支援に係る業務連携・協力に関する覚書」に基づき、初めて実施しました。

「地域金融機関と信用保証協会の役割」をテーマとし、地方創生における中小企業・小規模事業者や創業者の重要性を解説したほか、学生が創業者の立場で創業計画を作成するグループワークを行いました。グループワークでは、学生ならではの柔軟な思考でコンセプトやビジネスモデルについて活発な意見交換が行われました。

今後も、このような活動を通じて、多くの方に創業への興味・関心を持っていただけるよう努めてまいります。



「令和元年度金融機関店舗表彰 感謝状贈呈式」を開催しました

信用保証制度の適正な利用を通じて県内中小企業・小規模事業者の事業の発展に貢献した13金融機関53店舗の支店長と御来賓（受賞金融機関役員）のみなさまを6月19日に宇都宮東武ホテルグランデに招き、「令和元年度金融機関店舗表彰 感謝状贈呈式」を開催しました。

ご出席いただいた金融機関のみなさまに感謝申し上げますとともに、今後とも当協会の業務運営につきまして、より一層のご理解とご協力をお願いいたします。



「令和元年度外部評価委員会」を開催しました

6月27日、宇都宮東武ホテルグランデにおいて「令和元年度外部評価委員会」を開催しました。

当協会の「外部評価委員会」は、須賀英之委員長（宇都宮共和国 学長）、黒本敏夫委員（公認会計士）、平野浩視委員（弁護士）により構成されています。

当日は、各委員から貴重なご意見・アドバイスをいただきました。

※当協会では、社会的により認知度の高い組織となるために、当協会の経営実態、経営方針等を明確にし、「中期事業計画」や「年度経営計画」、「財務諸表」等を公表しています。

また、運営規律を強化する観点から、「中期事業計画」及び「年度経営計画」について自ら計画の実施状況について評価するとともに、外部の有識者により構成される「外部評価委員会」の評価を受けています。



生産性向上支援メニューのご案内

中小企業・小規模事業者のみなさまの生産性向上を支援するため、生産性向上をサポートする保証メニューや経営支援メニューをご用意していますので、ぜひご利用ください。

○「経営力向上関連保証」の概要

ご利用いただける方	主務大臣から認定を受けた経営力向上計画(認定経営力向上計画)に従い経営力向上に係る事業を実施する方		
保証限度額	2億8,000万円 ※一般枠とは別枠		
対象資金	認定経営力向上計画に従って行われる経営力向上に係る事業のうち新事業活動の実施に必要な運転資金・設備資金		
貸付形式	証書貸付	保証期間	運転資金 5年以内(据置12か月以内) 設備資金 7年以内(据置12か月以内)
返済方法	原則均等分割返済	保証人	原則法人代表者のみ
担保	8,000万円以内 必要に応じて 8,000万円超 原則必要	貸付利率	金融機関所定利率
保証料率	【責任共有対象】0.60% 【責任共有対象外】0.80%		

※新事業開拓保証、海外投資関係保証を併用する場合、保証限度額等の保証条件は各保証の定めによる取り扱いとなります。

○経営安定化支援事業(生産性向上サポート)

豊富な経験と知識を有する中小企業診断士を無料で派遣し、中小企業・小規模事業者のみなさまの生産性向上に関する課題の解決を後押ししています。

生産性向上に関するアドバイス
派遣回数: 原則2回以内(※)

設備投資や事業拡大等の生産性向上を目指す方に中小企業診断士を派遣し、経営診断・助言を行います。

事業計画(経営力向上計画等)策定支援
派遣回数: 原則5回以内(※)

設備投資や事業拡大等の生産性向上を目指す方に中小企業診断士を派遣し、より実現性の高い事業計画の策定をサポートします。

※「生産性向上に関するアドバイス」と「事業計画(経営力向上計画等)策定支援」は併せて5回(金融調整等を実施する場合は併せて8回)が上限となります。

○保証料率割引制度

保証料率の割引引き等により信用保証料の支払負担軽減を図り、中小企業・小規模事業者のみなさまの設備投資や新たな事業活動を支援することを目的としています。

制度名	設備投資促進保証料率割引制度	新事業展開促進保証料率割引制度
ご利用いただける方	設備資金を調達する方	新事業展開の実施に必要な資金を調達する方
対象となる保証	次の①～④の保証(ただし、保証料率弾力化の対象となる保証に限ります。) ①一般保証 ②商工いきいき特別保証 ③財務要件型無保証人保証 ④小口零細企業保証	次の①～④の保証(ただし、責任共有制度の対象となる保証に限ります。) ①経営革新関連保証 ②異分野連携新事業分野開拓関連保証 ③地域産業資源活用事業関連保証 ④農商工等連携事業関連保証
保証料率	①～③【責任共有制度の対象となる保証】 0.450%～1.900% ⇒ 0.405%～1.710% (各区分の基準保証料率から 10%割引引き) ④【責任共有制度の対象外となる保証】 0.500%～2.200% ⇒ 0.425%～1.870% (各区分の基準保証料率から 15%割引引き)	一律0.70% ⇒ 一律0.60% (現行の保証料率から 0.10%引き下げ)
取扱期間	2020年3月31日(当協会申込受付分)まで	2020年3月31日(融資実行分)まで

※対象となる保証の詳細はホームページをご覧ください。

「市町村特別保証制度連絡会議」を開催しました

7月17日、とちぎ男女共同参画センター（パーティ）に、市町村特別保証制度を実施している市町（25市町）の担当者を招き、同制度の適正な運用と利用促進を図ることを目的として「市町村特別保証制度連絡会議」を開催しました。

会議では、市町村特別保証制度における資金メニューの創設・改廃や、同制度を活用した際の事務手続きなどについて活発な意見交換を行いました。



「2019年度上期地域企業経営力向上応援キャンペーン」経過報告

金融機関のみなさまと連携し、起業・創業の増加、設備投資等による生産性の向上、小規模事業者の資金繰りの円滑化等に資する信用保証を通じて、県内中小企業・小規模事業者のみなさまの経営力向上を図るため実施している「2019年度上期地域企業経営力向上応援キャンペーン」の6月末時点の実績についてご報告します。

なお、キャンペーン期間は7月31日（融資実行分）までとなります。

【部門別・グループ別ベスト3（6月末保証承諾基準）】

①創業支援部門

グループ	第1位	件数	第2位	件数	第3位	件数
A	栃木銀行 本店営業部	3	足利銀行 小山東支店	2	足利銀行 今市支店	1
B	栃木銀行 宇都宮東支店	3	栃木銀行 小山東支店	2	大田原信用金庫 黒磯支店	2
C	足利小山信用金庫 富田支店	2	栃木銀行 河内支店 真岡信用組合 荒町支店	1	-	-
D	栃木銀行 雀宮支店	3	大田原信用金庫 那須塩原支店	2	足利小山信用金庫 葉鹿支店	2
E	鹿沼相互信用金庫 戸祭支店	2	栃木銀行 陽東桜が丘支店	2	足利小山信用金庫 城南支店	1
F	栃木信用金庫 岩舟支店 鹿沼相互信用金庫 西支店	1	-	-	東和銀行 蕨川支店	1

②小規模事業者支援部門

グループ	第1位	件数	第2位	件数	第3位	件数
A	栃木銀行 本店営業部	11	大田原信用金庫 西那須野支店	4	足利銀行 鹿沼支店	3
B	大田原信用金庫 本店営業部	9	栃木銀行 足利支店	8	栃木信用金庫 本店営業部	7
C	東和銀行 足利支店	8	鹿沼相互信用金庫 南支店	7	烏山信用金庫 本店営業部	7
D	鹿沼相互信用金庫 緑町支店	18	足利小山信用金庫 助戸支店	11	烏山信用金庫 岡本支店	8
E	足利小山信用金庫 福居支店	11	烏山信用金庫 宇都宮南支店	10	鹿沼相互信用金庫 戸祭支店	7
F	鹿沼相互信用金庫 東支店	7	烏山信用金庫 黒羽支店	6	栃木信用金庫 藤岡支店	6

③生産性向上支援部門

グループ	第1位	件数	第2位	件数	第3位	件数
A	栃木銀行 今市支店	3	栃木銀行 本店営業部	3	足利銀行 小山支店	2
B	栃木銀行 氏家支店	4	大田原信用金庫 黒磯支店	3	栃木銀行 矢板支店	3
C	栃木銀行 益子支店	3	真岡信用組合 荒町支店	3	栃木銀行 小金井支店	3
D	真岡信用組合 益子支店	6	那須信用組合 本店営業部	5	鹿沼相互信用金庫 宇都宮支店	4
E	真岡信用組合 芳賀支店	3	群馬銀行 足利南支店	2	足利銀行 茂木支店	2
F	栃木信用金庫 駅前支店	2	栃木信用金庫 壬生支店	2	足利小山信用金庫 小金井支店	2

④金融機関連携部門

グループ	第1位	件数	第2位	件数	第3位	件数
A	群馬銀行 佐野支店	11	足利銀行 江曾島支店	6	足利銀行 本店営業部	6
B	群馬銀行 宇都宮支店	9	群馬銀行 小山支店	7	足利銀行 西那須野支店	5
C	足利銀行 峰町支店	6	群馬銀行 足利支店	5	足利銀行 おもちゃのまち支店	4
D	足利銀行 馬頭支店	7	足利銀行 鬼怒川支店	6	足利小山信用金庫 本店営業部	6
E	足利小山信用金庫 八幡支店	11	群馬銀行 足利南支店	6	足利銀行 佐野南支店	3
F	足利小山信用金庫 小俣支店	5	足利小山信用金庫 石橋支店	4	群馬銀行 田沼支店	3

⑤企業力向上・経営支援部門

グループ	第1位	件数	第2位	件数	第3位	件数
A	足利銀行 栃木支店	9	大田原信用金庫 西那須野支店	8	栃木銀行 今市支店	6
B	栃木信用金庫 本店営業部	9	大田原信用金庫 黒磯支店	9	大田原信用金庫 本店営業部	7
C	栃木信用金庫 思川支店	7	足利小山信用金庫 小山営業部	4	栃木銀行 日光支店	4
D	大田原信用金庫 那須塩原支店	10	栃木信用金庫 佐野南支店	4	鹿沼相互信用金庫 今市支店	4
E	真岡信用組合 本店営業部	5	大田原信用金庫 黒田原支店	5	佐野信用金庫 岩舟支店	3
F	佐野信用金庫 石塚支店	5	佐野信用金庫 堀米支店	5	筑波銀行 鹿沼支店	3

⑥地公体制度部門

グループ	第1位	件数	第2位	件数	第3位	件数
A	栃木銀行 本店営業部	15	大田原信用金庫 西那須野支店	13	足利銀行 小山支店	10
B	栃木信用金庫 本店営業部	10	栃木銀行 馬場町支店	10	栃木銀行 氏家支店	9
C	栃木信用金庫 宇都宮営業部	18	栃木銀行 日光支店	14	栃木銀行 若草支店	11
D	佐野信用金庫 本店営業部	12	那須信用組合 黒田原支店	12	栃木銀行 石橋支店	10
E	佐野信用金庫 岩舟支店	17	栃木信用組合 雀宮支店	11	那須信用組合 黒磯西支店	8
F	栃木信用金庫 江曾島支店	11	佐野信用金庫 堀米支店	8	栃木信用金庫 駅前支店	7

※件数が同数の場合は、金額順となります。

I N F O R M A T I O N



「アグリフードEXPO東京2019」のご案内

当協会は、日本政策金融公庫主催の「アグリフードEXPO東京2019」(展示商談会)において、次の企業の出展を支援します。

同展示商談会は、魅力ある農産物づくりに取り組んでいる農業経営者のみなさまや、地元産品を活用した多様なこだわり食品を製造する食品メーカーのみなさまに、広域的な販路拡大の機会を提供することを目的に開催されます。ご来場をご希望の方は、招待状が必要となりますので、下記のホームページをご確認ください。

【出展企業】

企業名	所在地	業種
有限会社黒須製館所	日光市	食料品(餡・羊羹等)製造業
株式会社トチギのチカラ	下野市	食料品(ドライイチゴ等)製造業
株式会社和氣精肉店	大田原市	食料品(精肉・コロッケ等)小売業

【開催概要】

日 時	令和元年8月21日(水) 午前10時から午後5時 令和元年8月22日(木) 午前10時から午後4時
会 場	東京ビッグサイト 南展示棟
主 催	日本政策金融公庫
ホームページ	https://www.agri-foodexpo.com

前回開催実績

出展者数：678社
来場者数：12,385人
(2日間延べ数)

各種相談窓口のご案内

中小企業・小規模事業者のみなさまの経営や資金繰り、当協会の利用等に関するご相談をお受けするため、各種相談窓口を設置しています。

相 談 窓 口	本 所 企業支援課 TEL:028-635-2195 足利支所 業 務 課 TEL:0284-70-6339
受 付 時 間	午前9時から午後5時(土日祝除く)

【相談窓口一覧】

金融相談窓口
タカタ株式会社関連相談窓口
英国におけるEU残留・離脱を問う国民投票の結果の影響関連相談窓口
平成28年熊本地震による災害に関する特別相談窓口
賃金水準上昇対策相談窓口
東日本大震災に関する特別相談窓口
皮革等相談窓口



I N F O R M A T I O N



経営相談会のご案内

当協会では、県内の中小企業・小規模事業者のみなさまの経営に関するご相談、創業をお考えのみなさまからのご相談をお受けするため、経営相談会を開催しています。

経営相談会では、外部の中小企業診断士や当協会の職員がみなさまからのご相談をお受けしますので、お気軽にご利用ください。

また、今年度から「当協会職員による創業前相談会」を開催し、日中にご来会が困難な方のご相談にも対応しております。

ご利用を希望される方は、事前のお申し込みが必要となりますので、企業支援課(TEL:028-635-2195)までご連絡いただくか、当協会ホームページ(「経営をサポートします」→「経営相談会」)からお申し込みください。

中小企業診断士による経営相談会	当協会職員による経営相談会
【開催日時】 8月1日(木)、9月5日(木) 午後1時から午後5時 【開催場所】 当協会本所・足利支所 【相談内容】 専門的な経営課題に関するご相談 創業に関するご相談など	【開催日時】 8月1日(木)、8日(木)、15日(木)、22日(木)、29日(木) 9月5日(木)、12日(木)、19日(木)、26日(木) 午前9時から午後5時 【開催場所】 当協会本所・足利支所 【相談内容】 資金繰りのご相談 保証の利用に関するご相談など
当協会職員による創業前相談会	
【開催日時】 8月1日(木)、9月5日(木) 午後5時から午後7時 【開催場所】 当協会本所・足利支所 【相談内容】 創業に関するご相談など	



RADIO BERRY「SHINE!」のご案内

FMラジオ局RADIO BERRYにおいて、当協会が番組提供を行っている「SHINE!」を放送しています。また、RADIO BERRYのホームページにおいて、過去の番組音源を配信していますので、ぜひお聴きください。

同番組は、現在活躍中の企業やこれから羽ばたこうとする企業など、栃木県内の輝く(SHINE)企業の経営者をゲストに迎え、起業のきっかけから今後の展望などについて紹介しており、創業後間もない方や創業をお考えの方に参考となる内容となっています。

放送局	RADIO BERRY(周波数76.4MHz他)	放送時間	毎週月曜日 午後5時15分から午後5時20分
番組ホームページ	http://www.berry.co.jp/shine/		

【出演者情報】

出演月	出演者	所在地	業種
8月 (予定)	からあげ家 なるねこ 店長 玉井成美さん	佐野市	飲食店(唐揚げ専門店)
7月	株式会社 みんなの会社 代表取締役 増田義明さん	大田原市	精肉卸売業
6月	キャンディーマジック 新井祐さん	宇都宮市	菓子小売業

INFORMATION



協賛イベントのご案内

各市町や関係団体等が主催するイベントへの協賛を通じて、地域貢献を行っています。

市町名	イベント名	開催日・会場
芳賀町	芳賀町ロマン花火2019	令和元年8月3日(土) 芳賀町役場周辺
栃木市	サマーフェスタ in いわふね2019	令和元年8月10日(土) 岩舟総合運動場
栃木市	2019つが花火大会	令和元年8月11日(日) 都賀市民運動場
那珂川町	鮎とマスのつかみ取り	令和元年8月11日(日) 那珂川河川敷
塩谷町	第24回塩谷町ふるさと納涼祭	令和元年8月15日(木) 塩谷工業団地内
矢板市	やいた八方ヶ原ヒルクライムレース2019	令和元年8月18日(日) 八方ヶ原
壬生町	壬生ふるさとまつり	令和元年8月24日(土) 壬生総合公園陸上競技場
佐野市	第32回くず原人まつり	令和元年8月24日(土)、25日(日) 嘉多山公園
真岡市	尊徳夏まつり2019	令和元年8月31日(土) 鬼怒川河川敷緑地公園
市貝町	第8回サシバの里いちかい夏まつり	令和元年8月31日(土) 市貝町中央公民館グラウンド

リーフレットを作成しました

「創立70周年記念保証『サンクスベリー15割』^{いちご}」および「寄贈型SDGs特定社債保証『とちぎ地域貢献応援債』」に関するリーフレットを作成しました。

なお、関係機関のみなさまには準備が整いましたらご送付させていただく予定です。



当協会が発行しているパンフレット・リーフレットのデータをホームページに一覧で掲載していますのでぜひご覧ください！
また、各種パンフレット・リーフレットをご入用の方は企画課（TEL：028-635-2121）までご連絡ください。



I N F O R M A T I O N



金融機関勉強会に当協会の職員が出席しました

次の金融機関の勉強会に当協会の職員が出席し、保証制度や審査のポイント、経営支援メニューなどについてご説明させていただきました。職員の派遣を希望される際は、保証統括課(TEL028-635-8885)までお気軽にご連絡ください。

出席日	金融機関	対象店舗
7月 8日	那須信用組合	本店営業部、黒田原支店、大田原支店、矢板支店、黒羽支店、馬頭支店、黒磯支店、那須塩原支店、黒磯西支店
7月 9日	栃木銀行	小山支店、間々田支店、野木支店
7月16日	東日本銀行	宇都宮支店
7月17日	群馬銀行	宇都宮支店
7月17日	足利小山信用金庫	栗宮支店、城南支店
7月18日	佐野信用金庫	本店営業部、田沼支店、南支店、岩舟支店、石塚支店、葛生支店、西支店
7月18日	那須信用組合	黒磯西支店
7月23日	足利銀行	上三川支店

8月のスケジュール

8月のスケジュール		
中小企業診断士による経営相談会 当協会職員による創業前相談会	1	木
当協会職員による経営相談会	1	木
	8	木
	15	木
	22	木
	29	木
代位弁済実行日	9	金
	23	金
アグリフードEXPO東京2019	21	水
	22	木
第15回とちぎ中小企業支援ネットワーク会議	28	水

日	月	火	水	木	金	土
28	29	30	31	1	2	3
4	5	6	7	8	9	10
11	12	13	14	15	16	17
18	19	20	21	22	23	24
25	26	27	28	29	30	31

令和元年6月の保証動向

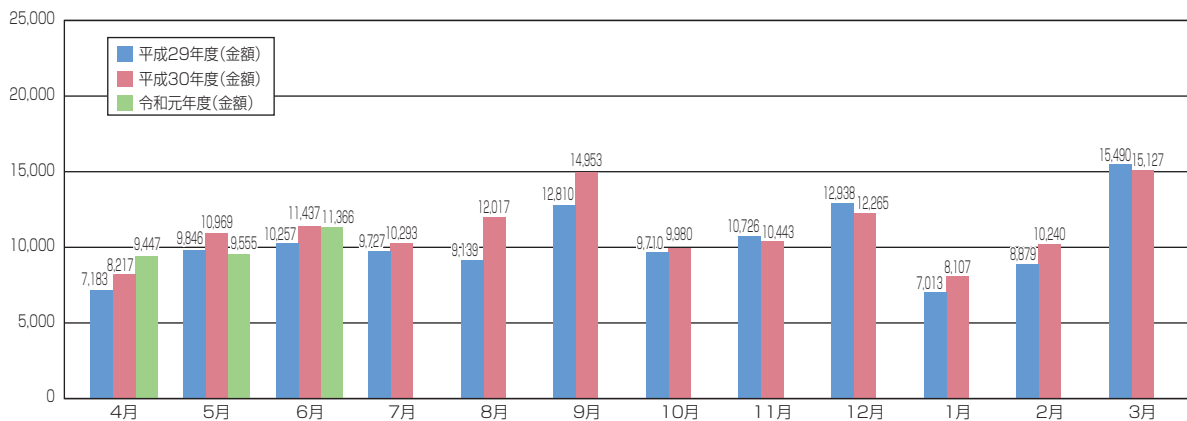
(単位:件、百万円、%)

	当月中				当年度累計			
	件数	前年比	金額	前年比	件数	前年比	金額	前年比
保証申込	1,356	102.4	12,239	102.1	3,596	95.8	32,289	100.0
保証承諾	1,292	99.8	11,366	99.4	3,466	96.8	30,368	99.2
保証債務残高	—	—	—	—	49,268	91.5	305,497	96.1
条件変更	728	85.2	4,990	71.2	2,255	96.8	19,152	94.0
事故報告	82	120.6	477	210.0	189	92.6	957	104.6
代位弁済(元利)	63	95.5	296	81.0	188	111.9	949	119.2

■ 保証承諾

件数1,292件(前年比99.8%)、金額113億66百万円(同99.4%)と、件数・金額ともに前年を下回りました。制度別では、協会制度の金額が前年比147.6%と前年を上回りました。業種別では、小売業の金額が前年比132.2%となったことをはじめ、飲食店、卸売業で前年を上回りました。

(単位:百万円)



【制度別】

(単位:件、百万円、%)

	当月中				当年度累計			
	件数	金額	構成比	前年比	件数	金額	構成比	前年比
一般保証	364	4,054	35.7	89.2	1,016	11,768	38.8	93.7
制度保証	928	7,312	64.3	106.1	2,450	18,600	61.2	103.0
協会制度	356	4,458	39.2	147.6	863	10,436	34.4	136.4
県制度	148	882	7.8	65.7	449	2,662	8.8	75.9
市町村制度	424	1,972	17.4	78.0	1,138	5,502	18.1	79.7
合計	1,292	11,366	100.0	99.4	3,466	30,368	100.0	99.2

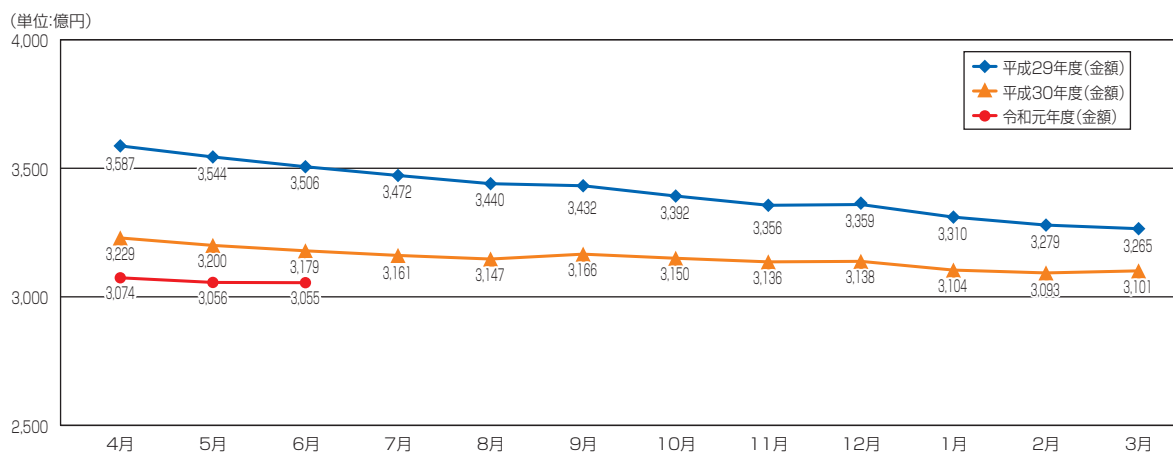
【業種別】

(単位:件、百万円、%)

	当月中				当年度累計			
	件数	金額	構成比	前年比	件数	金額	構成比	前年比
建設業	419	3,422	30.1	91.3	1,197	9,955	32.8	92.3
製造業	226	2,384	21.0	96.2	581	5,778	19.0	95.1
サービス業	185	1,401	12.3	97.2	488	3,663	12.1	97.1
運送業	40	439	3.9	95.4	132	1,709	5.6	130.7
卸売業	128	1,394	12.3	108.2	352	3,936	13.0	116.6
小売業	177	1,405	12.4	132.2	436	3,357	11.1	100.0
飲食店	72	446	3.9	130.2	167	904	3.0	120.4
その他	45	474	4.2	77.5	113	1,066	3.5	89.0
合計	1,292	11,366	100.0	99.4	3,466	30,368	100.0	99.2

■ 保証債務残高

件数49,268件(前年比91.5%)、金額3,054億97百万円(同96.1%)となりました。



■ 期間及び返済方法に係る条件変更

件数728件(前年比85.2%)、金額49億90百万円(同71.2%)と、件数・金額ともに前年を下回りました。

(単位:件、百万円、%)

	当月中				当年度累計			
	件数	金額	構成比	前年比	件数	金額	構成比	前年比
期間延長	417	2,733	54.8	83.5	1,396	10,912	57.0	111.4
終期不変	309	2,238	44.8	60.3	854	8,190	42.8	77.8
期間短縮	2	19	0.4	77.9	5	50	0.3	86.1
合計	728	4,990	100.0	71.2	2,255	19,152	100.0	94.0

■ 利用企業数

利用企業数は20,864企業となり、県内中小企業者数60,058企業(中小企業白書2019年版 付属統計資料)に占める利用度は34.7%となりました。

(単位:%)

	県内中小企業者数	利用企業数	利用度
平成30年3月末	63,516	22,378	35.2
平成31年3月末	63,516	22,378	35.2
令和元年6月末	60,058	20,864	34.7

令和元年6月保証承諾ベスト30

(単位:千円)

順位	金融機関	店舗	金額	
			当月中	当年度累計
1	群馬銀行	宇都宮東支店	343,000	468,000
2	栃木信用金庫	本店営業部	330,500	467,000
3	群馬銀行	宇都宮支店	275,000	492,500
4	群馬銀行	佐野支店	265,500	446,500
5	栃木銀行	本店営業部	259,200	889,200
6	足利銀行	佐野支店	200,100	356,100
7	群馬銀行	小山支店	195,900	221,900
8	栃木銀行	小金井支店	172,700	228,200
9	栃木銀行	陽南支店	170,400	340,400
10	足利銀行	江曾島支店	166,000	463,000
10	足利銀行	栃木支店	166,000	417,500
12	足利銀行	本店営業部	163,400	387,200
13	足利銀行	足利支店	157,500	443,500
14	足利銀行	宇都宮中央支店	152,500	169,500
15	栃木銀行	今市支店	140,000	391,170
16	群馬銀行	足利支店	139,000	147,000
17	栃木銀行	益子支店	137,400	231,800
18	大田原信用金庫	西那須野支店	127,400	290,960
19	栃木銀行	茂木支店	114,100	141,800
20	鹿沼相互信用金庫	緑町支店	109,500	288,500
20	栃木銀行	西那須野支店	109,500	212,000
22	栃木銀行	足利支店	107,750	276,750
23	足利銀行	大田原支店	101,300	257,780
24	栃木銀行	小山東支店	101,100	133,600
25	真岡信用組合	荒町支店	99,000	170,940
26	栃木信用金庫	宇都宮営業部	98,400	166,300
27	栃木銀行	築瀬支店	97,000	251,700
28	東和銀行	足利支店	95,600	127,100
29	足利銀行	西那須野支店	94,000	140,500
30	鹿沼相互信用金庫	今市支店	86,500	162,900

保証債務残高群別令和元年6月保証承諾ベスト10

【保証債務残高25億円以上】

(単位:千円)

順位	金融機関	店舗	金額
1	群馬銀行	佐野支店	265,500
2	栃木銀行	本店営業部	259,200
3	足利銀行	佐野支店	200,100
4	足利銀行	栃木支店	166,000
4	足利銀行	江曾島支店	166,000
6	足利銀行	本店営業部	163,400
7	足利銀行	足利支店	157,500
8	足利銀行	宇都宮中央支店	152,500
9	大田原信用金庫	西那須野支店	127,400
10	足利銀行	大田原支店	101,300

(単位:件)

順位	金融機関	店舗	件数
1	栃木銀行	本店営業部	24
2	群馬銀行	佐野支店	15
3	足利銀行	江曾島支店	14
3	大田原信用金庫	西那須野支店	14
5	足利銀行	本店営業部	13
5	足利銀行	佐野支店	13
7	足利銀行	足利支店	9
8	足利銀行	大田原支店	8
9	足利銀行	栃木支店	7
9	足利銀行	小山東支店	7
9	足利銀行	宇都宮中央支店	7

【保証債務残高15億円以上】

(単位:千円)

順位	金融機関	店舗	金額
1	群馬銀行	宇都宮東支店	343,000
2	栃木信用金庫	本店営業部	330,500
3	群馬銀行	宇都宮支店	275,000
4	群馬銀行	小山支店	195,900
5	栃木銀行	陽南支店	170,400
6	栃木銀行	今市支店	140,000
7	栃木銀行	足利支店	107,750
8	栃木銀行	小山東支店	101,100
9	足利銀行	西那須野支店	94,000
10	足利銀行	田沼支店	84,100

(単位:件)

順位	金融機関	店舗	件数
1	栃木信用金庫	本店営業部	17
2	栃木銀行	陽南支店	16
3	栃木銀行	今市支店	14
3	群馬銀行	宇都宮東支店	14
5	栃木銀行	氏家支店	13
6	大田原信用金庫	本店営業部	11
6	栃木銀行	足利支店	11
6	大田原信用金庫	黒磯支店	11
6	栃木銀行	馬場町支店	11
10	群馬銀行	宇都宮支店	10

【保証債務残高12億円以上】

(単位:千円)

順位	金融機関	店舗	金額
1	栃木銀行	小金井支店	172,700
2	群馬銀行	足利支店	139,000
3	栃木銀行	益子支店	137,400
4	鹿沼相互信用金庫	緑町支店	109,500
5	真岡信用組合	荒町支店	99,000
6	栃木信用金庫	宇都宮営業部	98,400
7	栃木銀行	築瀬支店	97,000
8	東和銀行	足利支店	95,600
9	栃木銀行	烏山支店	70,050
10	常陽銀行	宇都宮支店	70,000
10	足利銀行	峰町支店	70,000

(単位:件)

順位	金融機関	店舗	件数
1	栃木銀行	小金井支店	18
2	栃木信用金庫	宇都宮営業部	16
3	東和銀行	足利支店	11
3	鹿沼相互信用金庫	緑町支店	11
5	栃木銀行	若草支店	10
6	真岡信用組合	荒町支店	9
6	栃木銀行	河内支店	9
8	栃木銀行	日光支店	8
8	栃木銀行	鹿沼東支店	8
8	栃木銀行	テクノポリス支店	8
8	栃木銀行	築瀬支店	8
8	栃木銀行	益子支店	8
8	足利小山信用金庫	葉鹿支店	8

※金額または件数が同数(同順位)の場合、保証債務残高の大きい店舗から順に表記しています。

【保証債務残高9億円以上】

(単位:千円)

順位	金融機関	店舗	金額
1	栃木銀行	茂木支店	114,100
2	栃木銀行	西那須野支店	109,500
3	鹿沼相互信用金庫	今市支店	86,500
4	足利銀行	葛生支店	85,500
5	鹿沼相互信用金庫	宇都宮支店	79,800
6	群馬銀行	足利南支店	60,000
7	足利小山信用金庫	粟宮支店	58,500
8	足利銀行	上三川支店	57,100
9	佐野信用金庫	本店営業部	57,000
10	栃木銀行	大沢支店	51,000

(単位:件)

順位	金融機関	店舗	件数
1	大田原信用金庫	那須塩原支店	10
1	足利小山信用金庫	山前支店	10
1	栃木銀行	西那須野支店	10
4	那須信用組合	本店営業部	9
5	栃木銀行	茂木支店	8
6	佐野信用金庫	本店営業部	7
6	那須信用組合	黒田原支店	7
6	鹿沼相互信用金庫	今市支店	7
6	真岡信用組合	益子支店	7
10	足利小山信用金庫	本店営業部	6
10	栃木銀行	佐野支店	6
10	筑波銀行	宇都宮支店	6
10	栃木銀行	大沢支店	6
10	鹿沼相互信用金庫	宇都宮支店	6
10	栃木銀行	宝積寺支店	6
10	足利銀行	葛生支店	6
10	栃木銀行	栃木西支店	6

【保証債務残高6億円以上】

(単位:千円)

順位	金融機関	店舗	金額
1	栃木信用金庫	佐野南支店	84,000
2	栃木信用金庫	雀宮支店	77,000
3	真岡信用組合	芳賀支店	75,000
4	佐野信用金庫	岩舟支店	61,000
5	鹿沼相互信用金庫	戸祭支店	49,500
6	栃木銀行	陽東桜が丘支店	48,590
7	烏山信用金庫	平出支店	44,000
8	東和銀行	足利南支店	43,900
9	栃木信用金庫	駅前支店	43,700
10	佐野信用金庫	田沼支店	42,000

(単位:件)

順位	金融機関	店舗	件数
1	真岡信用組合	芳賀支店	11
1	佐野信用金庫	岩舟支店	11
3	栃木銀行	陽東桜が丘支店	10
4	鹿沼相互信用金庫	戸祭支店	9
4	足利小山信用金庫	福居支店	9
4	栃木銀行	御幸ヶ原支店	9
4	東和銀行	足利南支店	9
4	佐野信用金庫	石塚支店	9
9	烏山信用金庫	平出支店	8
9	栃木信用金庫	滝谷町支店	8
9	佐野信用金庫	田沼支店	8
9	栃木信用金庫	雀宮支店	8

【保証債務残高6億円未満】

(単位:千円)

順位	金融機関	店舗	金額
1	群馬銀行	葛生支店	84,000
2	足利小山信用金庫	駅東支店	82,500
3	栃木信用金庫	東支店	69,000
4	足利銀行	真岡西出張所	67,000
5	群馬銀行	田沼支店	64,000
6	足利銀行	宇都宮西支店	60,800
7	栃木信用金庫	江曾島支店	60,500
8	烏山信用金庫	御幸ヶ原支店	58,000
9	常陽銀行	小山東支店	50,000
9	三井住友銀行	王子支店	50,000

(単位:件)

順位	金融機関	店舗	件数
1	栃木信用金庫	江曾島支店	10
2	烏山信用金庫	御幸ヶ原支店	7
3	佐野信用金庫	堀米支店	6
3	足利小山信用金庫	小俣支店	6
3	栃木銀行	泉が丘支店	6
6	足利銀行	益子支店	5
6	佐野信用金庫	西支店	5
6	栃木信用金庫	東支店	5
6	鹿沼相互信用金庫	東支店	5
6	栃木信用金庫	都賀支店	5

※金額または件数が同数(同順位)の場合、保証債務残高の大きい店舗から順に表記しています。

各種統計 (令和元年6月)

1 事業概況

(単位:件、千円、%)

	当 月 中				当 年 度 累 計				
	件数	前年比	金 額	前年比	件数	前年比	金 額	前年比	
保 証 申 込	1,356	102.4	12,239,419	102.1	3,596	95.8	32,288,682	100.0	
保 証 承 諾	1,292	99.8	11,366,202	99.4	3,466	96.8	30,367,823	99.2	
申 込 取 消	33	67.3	330,560	74.2	78	68.4	765,350	88.2	
貸 付 実 行	1,225	94.7	10,275,704	95.5	3,394	95.9	29,887,671	98.6	
償 還	1,488	92.5	10,111,065	81.2	4,357	92.6	33,530,805	88.1	
保 証 債 務 残 高	—	—	—	—	49,268	91.5	305,497,348	96.1	
条 件 変 更	728	85.2	4,990,373	71.2	2,255	96.8	19,151,990	94.0	
事 故 報 告 受 付	82	120.6	476,951	210.0	189	92.6	957,163	104.6	
被 請 求 残 高	—	—	—	—	43	61.4	246,220	39.6	
代 位 弁 済	元 金	63	95.5	294,566	81.3	188	111.9	943,655	119.3
	利 息	0	—	1,288	45.3	0	—	5,310	102.0
	元 利	63	95.5	295,854	81.0	188	111.9	948,965	119.2

2 資金使途別保証状況

(単位:件、千円、%)

使 途	当 月 中				当 年 度 累 計			
	件数	金 額	構成比	前年比	件数	金 額	構成比	前年比
運 転	1,097	9,672,060	85.1	101.8	2,940	25,619,581	84.4	96.7
設 備	98	824,792	7.3	111.5	260	2,037,892	6.7	106.7
運 転 設 備	97	869,350	7.6	72.5	266	2,710,350	8.9	117.8
合 計	1,292	11,366,202	100.0	99.4	3,466	30,367,823	100.0	99.0

3 期間別保証状況

(単位:件、千円、%)

期 間	当 月 中				当 年 度 累 計			
	件数	金 額	構成比	前年比	件数	金 額	構成比	前年比
6 か月以内	178	1,169,088	10.3	100.6	531	3,573,183	11.8	84.5
6 か月超1年以内	382	4,278,700	37.6	210.7	932	10,234,000	33.7	143.5
1年超3年以内	188	1,646,950	14.5	83.1	529	5,109,390	16.8	119.0
3年超5年以内	288	1,523,285	13.4	68.2	756	4,016,265	13.2	64.3
5年超7年以内	158	1,345,582	11.8	68.8	429	3,554,031	11.7	102.0
7年超10年以内	88	1,064,400	9.4	61.2	269	3,200,493	10.5	77.5
10年超	10	338,197	3.0	101.7	20	680,461	2.2	70.5
合 計	1,292	11,366,202	100.0	99.4	3,466	30,367,823	100.0	99.0
平均保証期間	41.2ヶ月				41.5ヶ月			

4 金額別保証状況

(単位:件、千円、%)

金 額	当 月 中				当 年 度 累 計			
	件数	金 額	構成比	前年比	件数	金 額	構成比	前年比
5,000千円以下	739	2,219,177	19.5	90.4	1,998	6,080,930	20.0	92.3
5,000千円超 10,000千円以下	312	2,716,957	23.9	118.6	828	7,196,627	23.7	97.5
10,000千円超 30,000千円以下	200	4,198,068	36.9	139.5	520	10,688,066	35.2	111.7
30,000千円超 50,000千円以下	30	1,344,000	11.8	53.5	94	4,113,200	13.5	103.4
50,000千円超 100,000千円以下	11	888,000	7.8	108.1	24	1,939,000	6.4	58.3
100,000千円超	—	—	—	—	2	350,000	1.2	291.7
合 計	1,292	11,366,202	100.0	99.4	3,466	30,367,823	100.0	99.0

5 金融機関別保証状況

(令和元年6月)

金融機関	保証承諾							保証債務残高			
	当月中			当年度累計				当月末			
	件数	金額	前年比	件数	金額	構成比	前年比	件数	金額	構成比	前年比
都市銀行	5	80,000	666.7	11	170,000	0.6	97.7	442	6,823,964	2.2	91.4
みずほ銀行	—	—	—	1	10,000	0.0	31.3	123	1,326,727	0.4	71.2
三菱UFJ銀行	—	—	—	—	—	—	—	35	569,779	0.2	80.2
三井住友銀行	3	60,000	600.0	8	140,000	0.5	175.0	205	3,307,846	1.1	101.8
りそな銀行	2	20,000	—	2	20,000	0.1	32.3	71	1,392,449	0.5	95.3
埼玉りそな銀行	—	—	—	—	—	—	—	8	227,163	0.1	123.8
地方銀行	384	4,824,895	112.5	952	12,024,698	39.6	105.5	16,545	137,343,365	45.0	95.1
足利銀行	286	3,023,095	91.2	754	8,596,598	28.3	97.4	13,774	112,605,871	36.9	94.7
山形銀行	—	—	—	2	15,000	0.0	15.8	53	391,749	0.1	84.4
東邦銀行	2	42,000	807.7	2	42,000	0.1	76.1	30	186,484	0.1	76.9
群馬銀行	69	1,446,800	235.5	129	2,541,600	8.4	159.9	1,676	16,435,047	5.4	103.2
常陽銀行	6	170,000	68.3	19	422,200	1.4	78.9	450	4,926,293	1.6	89.4
筑波銀行	21	143,000	147.4	46	407,300	1.3	132.9	562	2,797,920	0.9	85.8
第二地方銀行	390	2,918,850	71.5	1,063	8,246,140	27.2	79.4	16,690	80,579,587	26.4	93.9
栃木銀行	365	2,732,850	75.3	1,015	7,898,170	26.0	81.4	16,079	76,418,950	25.0	93.5
福島銀行	1	3,000	—	1	3,000	0.0	—	46	412,288	0.1	77.8
大東銀行	—	—	—	—	—	—	—	30	169,968	0.1	79.6
東和銀行	23	158,000	49.0	44	309,970	1.0	60.0	446	2,775,865	0.9	102.9
東日本銀行	1	25,000	18.9	3	35,000	0.1	22.9	89	802,517	0.3	124.2
信用金庫	439	3,050,467	115.6	1,243	8,661,835	28.5	112.9	12,935	68,531,298	22.4	101.1
足利小山信用金庫	93	565,517	69.2	266	2,042,827	6.7	108.2	3,036	17,078,566	5.6	103.6
栃木信用金庫	107	971,290	185.4	246	1,898,730	6.3	138.9	2,640	13,608,766	4.5	99.4
鹿沼相互信用金庫	63	475,950	127.6	201	1,368,782	4.5	106.7	1,946	10,188,040	3.3	102.1
佐野信用金庫	54	323,170	102.6	147	866,979	2.9	117.3	1,213	5,765,236	1.9	104.4
大田原信用金庫	58	348,830	106.4	173	1,164,222	3.8	92.2	1,923	11,115,797	3.6	102.6
烏山信用金庫	51	304,858	113.7	171	1,070,243	3.5	107.1	1,719	8,397,862	2.7	96.5
白河信用金庫	5	28,500	570.0	9	69,500	0.2	347.5	146	679,019	0.2	93.1
桐生信用金庫	5	21,600	407.5	18	120,600	0.4	142.2	229	1,150,160	0.4	97.4
アイオー信用金庫	—	—	—	—	—	—	—	4	7,067	0.0	87.1
館林信用金庫	—	—	—	—	—	—	—	5	22,959	0.0	91.6
結城信用金庫	3	10,752	215.0	12	59,952	0.2	278.8	74	517,827	0.2	79.8
信用組合	73	467,990	114.1	195	1,225,150	4.0	127.2	2,548	10,920,551	3.6	99.9
真岡信用組合	37	237,890	126.7	84	509,040	1.7	143.6	1,151	4,806,158	1.6	106.9
那須信用組合	36	230,100	103.5	111	716,110	2.4	117.6	1,389	6,047,700	2.0	95.0
横浜寺銀信用組合	—	—	—	—	—	—	—	7	61,692	0.0	88.8
八丈信用組合	—	—	—	—	—	—	—	1	5,000	0.0	—
政府系金融機関	1	24,000	—	2	40,000	0.1	125.0	108	1,298,583	0.4	84.0
商工組合中央金庫	1	24,000	—	2	40,000	0.1	125.0	105	1,294,920	0.4	84.0
日本政策金融公庫	—	—	—	—	—	—	—	3	3,663	0.0	83.3
合計	1,292	11,366,202	99.4	3,466	30,367,823	100.0	99.2	49,268	305,497,348	100.0	96.1

(単位:件、千円、%)

代 位 弁 済							代 位 弁 済 率		金 融 機 関
当 月 中			当 年 度 累 計				当年度中	前年同月	
件 数	金 額	前年比	件 数	金 額	構成比	前年比			
—	—	—	—	—	—	—	—	0.08	都市銀行
—	—	—	—	—	—	—	—	—	みずほ銀行
—	—	—	—	—	—	—	—	—	三菱UFJ銀行
—	—	—	—	—	—	—	—	0.18	三井住友銀行
—	—	—	—	—	—	—	—	—	りそな銀行
—	—	—	—	—	—	—	—	—	埼玉りそな銀行
19	126,542	395.1	72	375,923	39.6	125.2	0.27	0.21	地方銀行
19	126,542	500.8	59	308,937	32.6	152.4	0.27	0.17	足利銀行
—	—	—	—	—	—	—	—	—	山形銀行
—	—	—	—	—	—	—	—	—	東邦銀行
—	—	—	9	42,495	4.5	—	0.26	—	群馬銀行
—	—	—	1	4,529	0.5	7.3	0.09	1.13	常陽銀行
—	—	—	3	19,961	2.1	56.2	0.71	1.09	筑波銀行
23	87,618	34.6	55	291,554	30.7	90.1	0.36	0.38	第二地方銀行
20	69,209	27.3	49	258,223	27.2	83.2	0.34	0.38	栃木銀行
—	—	—	—	—	—	—	—	—	福島銀行
—	—	—	—	—	—	—	—	—	大東銀行
—	—	—	3	14,921	1.6	112.2	0.54	0.49	東和銀行
3	18,410	—	3	18,410	1.9	—	2.29	—	東日本銀行
16	39,012	66.2	50	221,482	23.3	195.1	0.32	0.17	信用金庫
4	13,956	32.6	9	33,006	3.5	42.7	0.19	0.47	足利小山信用金庫
3	5,153	37.2	11	40,174	4.2	289.7	0.30	0.10	栃木信用金庫
1	4,507	—	5	22,351	2.4	388.7	0.22	0.06	鹿沼相互信用金庫
2	11,298	—	2	11,298	1.2	—	0.20	—	佐野信用金庫
5	2,876	—	12	23,864	2.5	911.3	0.21	0.02	大田原信用金庫
1	1,223	54.3	10	89,207	9.4	833.1	1.06	0.12	烏山信用金庫
—	—	—	—	—	—	—	—	—	白河信用金庫
—	—	—	1	1,583	0.2	—	0.14	—	桐生信用金庫
—	—	—	—	—	—	—	—	—	アイオー信用金庫
—	—	—	—	—	—	—	—	—	館林信用金庫
—	—	—	—	—	—	—	—	0.49	結城信用金庫
5	42,681	236.3	11	60,007	6.3	113.9	0.55	0.48	信用組合
4	42,509	350.5	4	42,509	4.5	155.3	0.88	0.61	真岡信用組合
1	172	2.9	7	17,498	1.8	69.1	0.29	0.40	那須信用組合
—	—	—	—	—	—	—	—	—	横浜寺銀信用組合
—	—	—	—	—	—	—	—	—	八才信用組合
—	—	—	—	—	—	—	—	—	政府系金融機関
—	—	—	—	—	—	—	—	—	商工組合中央金庫
—	—	—	—	—	—	—	—	—	日本政策金融公庫
63	295,854	81.0	188	948,965	100.0	119.2	0.31	0.25	合 計

6 制度別保証状況

(令和元年6月)

制度	保証承諾							保証債務残高			
	当月中			当年度累計				当月末			
	件数	金額	前年比	件数	金額	構成比	前年比	件数	金額	構成比	前年比
一般保証	364	4,053,960	89.2	1,016	11,768,243	38.8	93.7	9,590	105,679,030	34.6	106.5
制度保証	928	7,312,242	106.1	2,450	18,599,580	61.2	103.0	39,678	199,818,318	65.4	91.4
協会制度	356	4,458,065	147.6	863	10,435,942	34.4	136.4	8,265	91,979,853	30.1	100.8
事業者カードローン根保証	61	334,500	81.1	161	877,000	2.9	99.2	1,216	5,810,657	1.9	117.5
当座貸越根保証	23	440,500	56.6	81	1,644,500	5.4	92.1	509	10,863,833	3.6	141.8
手形貸付根保証	2	23,000	—	10	198,000	0.7	—	59	1,247,500	0.4	—
割引保証(手形・電子記録債権)	5	47,368	172.2	8	80,963	0.3	164.9	20	170,533	0.1	142.3
小口零細企業保証	38	139,820	108.1	121	377,500	1.2	120.4	729	1,664,085	0.5	135.0
景気対応緊急保証制度	—	—	—	—	—	—	—	579	3,266,612	1.1	64.4
経営力強化保証	—	—	—	—	—	—	—	100	1,763,799	0.6	106.0
エクセレント保証	—	—	—	1	30,000	0.1	50.0	45	586,720	0.2	67.5
ハートニーサポート保証	10	104,400	75.4	34	444,500	1.5	66.8	430	6,326,923	2.1	96.6
健康・働き方応援保証「はつらつ」	2	25,000	—	6	105,000	0.3	300.0	14	312,802	0.1	203.7
会計力向上応援保証	20	535,440	176.4	43	937,640	3.1	226.2	123	2,645,581	0.9	1,263.5
財務要件型無保証人保証	—	—	—	1	20,000	0.1	40.0	3	95,500	0.0	191.0
BK連携型継続支援保証「アンサンプル」	150	2,062,200	—	252	3,468,450	11.4	—	177	2,372,650	0.8	—
金融機関提携保証	34	633,500	78.9	105	1,813,500	6.0	75.3	1,388	22,343,790	7.3	94.6
無担保当貸5000保証	18	537,000	75.6	53	1,485,000	4.9	71.9	614	16,023,531	5.2	97.6
セーフティサポート保証	—	—	—	—	—	—	—	168	2,745,450	0.9	76.9
その他の金融機関提携保証	16	96,500	103.3	52	328,500	1.1	95.9	606	3,574,809	1.2	98.1
商工いきいき特別保証	3	12,000	250.0	14	52,800	0.2	293.3	645	1,139,956	0.4	79.6
その他の協会制度	8	100,337	30.3	26	386,089	1.3	44.0	2,228	31,368,914	10.3	83.4
県制度	148	882,060	65.7	449	2,661,911	8.8	75.9	11,627	49,917,153	16.3	78.1
創業支援資金	14	66,000	107.8	32	148,500	0.5	95.4	658	1,760,311	0.6	95.4
産業政策推進資金	5	57,000	589.5	11	89,480	0.3	279.0	179	1,074,599	0.4	84.5
とちぎ創生融資	5	57,000	589.5	11	89,480	0.3	279.0	166	998,490	0.3	86.0
経営安定資金	2	13,500	12.1	2	13,500	0.0	5.9	4,121	18,688,119	6.1	65.7
小規模企業資金	44	223,820	63.2	133	624,850	2.1	64.7	3,684	8,926,110	2.9	84.4
経営サポート資金	11	102,110	66.5	41	408,001	1.3	83.0	1,405	11,051,802	3.6	92.6
一般資金	69	389,590	59.8	227	1,347,540	4.4	82.6	1,373	6,621,608	2.2	84.9
運転	65	369,900	62.8	218	1,285,850	4.2	85.3	1,052	5,146,262	1.7	86.3
一般枠	22	166,000	102.5	68	524,800	1.7	96.4	667	3,156,986	1.0	86.7
短期枠	43	203,900	47.8	150	761,050	2.5	79.0	385	1,989,276	0.7	85.5
設備	4	19,690	31.6	9	61,690	0.2	49.9	321	1,475,345	0.5	80.3
経営安定特別借換資金	—	—	—	—	—	—	—	119	695,019	0.2	74.2
農業ビジネス保証制度資金	2	25,040	—	2	25,040	0.1	—	1	1,018	0.0	—
その他の県制度	1	5,000	—	1	5,000	0.0	—	87	1,098,567	0.4	96.4
市町村制度	424	1,972,117	78.0	1,138	5,501,727	18.1	79.7	19,786	57,921,312	19.0	91.1
市町村特別保証制度	407	1,890,917	79.6	1,065	5,070,527	16.7	80.5	19,695	57,087,936	18.7	91.0
その他の市町村制度	17	81,200	53.1	73	431,200	1.4	72.3	91	833,376	0.3	99.4
合計	1,292	11,366,202	99.4	3,466	30,367,823	100.0	99.2	49,268	305,497,348	100.0	96.1

7 保険別保証状況

(令和元年6月)

制度	保証承諾							保証債務残高			
	当月中			当年度累計				当月末			
	件数	金額	前年比	件数	金額	構成比	前年比	件数	金額	構成比	前年比
一般枠保証	1,263	11,176,565	102.0	3,380	29,756,474	98.0	101.6	38,981	237,976,247	77.9	104.2
別枠保証	29	189,637	40.0	86	611,349	2.0	46.1	10,287	67,521,101	22.1	75.4
エネルギー対策保証	—	—	—	—	—	—	—	109	2,020,022	0.7	87.4
中小企業特定社債保証	1	40,000	33.3	2	120,000	0.4	46.9	196	7,783,040	2.5	88.2
流動資産担保融資保証	2	8,640	100.0	4	22,720	0.1	144.9	14	322,492	0.1	99.9
災害関係保証	—	—	—	—	—	—	—	65	373,030	0.1	77.4
セーフティネット保証	—	—	—	—	—	—	—	5,294	29,454,132	9.6	69.6
5号認定	—	—	—	—	—	—	—	3,858	18,094,662	5.9	66.2
6号認定	—	—	—	—	—	—	—	1,375	10,940,622	3.6	76.1
創業等関連保証	3	22,000	—	3	22,000	0.1	—	154	429,701	0.1	70.3
創業関連保証	21	109,300	128.9	65	269,230	0.9	81.3	1,330	3,040,011	1.0	103.4
東日本大震災復興緊急保証	—	—	—	1	10,000	0.0	4.3	2,661	17,749,264	5.8	69.8
経営改善サポート保証	2	9,697	9.5	11	167,399	0.6	39.7	356	5,849,391	1.9	101.1
経営革新関連保証	—	—	—	—	—	—	—	6	51,753	0.0	111.0
経営力向上関連保証	—	—	—	—	—	—	—	3	55,418	0.0	82.7
事業承継関連保証(特例4制度合計)	—	—	—	—	—	—	—	1	6,340	0.0	—
別枠保証その他	—	—	—	—	—	—	—	98	386,506	0.1	82.9
合計	1,292	11,366,202	99.4	3,466	30,367,823	100.0	99.2	49,268	305,497,348	100.0	96.1

(単位:件、千円、%)

代 位 弁 済							代 位 弁 済 率		制 度
当 月 中			当 年 度 累 計				当年度中	前年同月	
件 数	金 額	前年比	件 数	金 額	構成比	前年比			
16	135,660	105.8	34	218,693	23.0	95.9	0.21	0.23	一般保証
47	160,195	67.6	154	730,273	77.0	128.5	0.37	0.26	制度保証
10	57,722	57.3	39	334,882	35.3	174.9	0.36	0.21	協会制度
1	2,003	—	1	2,003	0.2	—	0.03	—	事業者カードローン根保証
—	—	—	1	20,160	2.1	—	0.19	—	当座貸越根保証
—	—	—	—	—	—	—	—	—	手形貸付根保証
—	—	—	—	—	—	—	—	—	割引保証(手形・電子記録債権)
—	—	—	4	11,929	1.3	252.6	0.72	0.38	小口専細企業保証
2	2,946	17.3	5	104,841	11.0	229.6	3.21	0.90	景気対応緊急保証制度
1	18,347	—	1	18,347	1.9	—	1.04	—	経営力強化保証
—	—	—	—	—	—	—	—	—	エクセレント保証
1	9,642	—	2	13,125	1.4	—	0.21	—	ハローモニサポート保証
—	—	—	—	—	—	—	—	—	健康・働き方応援保証* はつらづ
—	—	—	—	—	—	—	—	—	会計力向上応援保証
—	—	—	—	—	—	—	—	—	財務要件型無保証人保証
—	—	—	—	—	—	—	—	—	BK連携型継続支援保証*アンサンプル*
1	11,137	51.8	6	30,054	3.2	83.6	0.13	0.15	金融機関提携保証
—	—	—	—	—	—	—	—	—	無担保当貸5000保証
—	—	—	2	9,192	1.0	133.2	0.33	0.19	セーフティサポート保証
1	11,137	51.8	4	20,862	2.2	71.8	0.58	0.80	その他の金融機関提携保証
1	284	6.6	7	10,609	1.1	70.5	0.93	1.05	商工いきいき特別保証
3	13,362	23.1	12	123,815	13.0	137.4	0.39	0.24	その他の協会制度
20	64,569	73.8	62	241,695	25.5	109.1	0.48	0.35	県制度
—	—	—	5	10,859	1.1	129.2	0.62	0.46	創業支援資金
—	—	—	3	5,245	0.6	—	0.49	—	産業政策推進資金
—	—	—	3	5,245	0.6	—	0.53	—	とちぎ創生融資
8	28,836	45.2	20	112,708	11.9	79.9	0.60	0.50	経営安定資金
7	8,812	213.7	11	25,126	2.6	125.0	0.28	0.19	小規模企業資金
—	—	—	11	36,674	3.9	125.3	0.33	0.25	経営サポート資金
5	26,920	—	9	42,011	4.4	184.4	0.63	0.29	一般資金
5	26,920	—	8	37,858	4.0	342.5	0.74	0.19	運転
4	19,881	—	7	30,819	3.2	278.8	0.98	0.30	一般枠
1	7,039	—	1	7,039	0.7	—	0.35	—	短期枠
—	—	—	1	4,154	0.4	35.4	0.28	0.64	設備
—	—	—	3	9,072	1.0	—	1.31	—	経営安定特別借換資金
—	—	—	—	—	—	—	—	—	農業ビジネス保証制度資金
—	—	—	—	—	—	—	—	—	その他の県制度
17	37,904	77.8	53	153,695	16.2	99.1	0.27	0.24	市町村制度
17	37,904	77.8	53	153,695	16.2	99.1	0.27	0.25	市町村特別保証制度
—	—	—	—	—	—	—	—	—	その他の市町村制度
63	295,854	81.0	188	948,965	100.0	119.2	0.31	0.25	合 計

代 位 弁 済							代 位 弁 済 率		制 度
当 月 中			当 年 度 累 計				当年度中	前年同月	
件 数	金 額	前年比	件 数	金 額	構成比	前年比			
42	234,389	110.8	119	527,933	55.6	122.0	0.22	0.19	一般枠保証
21	61,465	40.0	69	421,032	44.4	115.8	0.62	0.41	別枠保証
—	—	—	—	—	—	—	—	—	エネルギー対策保証
—	—	—	—	—	—	—	—	—	中小企業特定社債保証
—	—	—	—	—	—	—	—	—	流動資産担保融資保証
—	—	—	—	—	—	—	—	—	災害関係保証
14	50,964	60.2	44	330,021	34.8	138.0	1.12	0.57	セーフティネット保証
8	25,269	75.8	29	218,154	23.0	183.7	1.21	0.43	5号認定
6	25,695	101.0	15	111,867	11.8	120.9	1.02	0.64	6号認定
—	—	—	1	6,306	0.7	32.7	1.47	3.15	創業等関連保証
3	3,368	82.7	13	28,269	3.0	191.0	0.93	0.50	創業関連保証
4	7,134	12.9	11	56,436	5.9	64.0	0.32	0.35	東日本大震災復興緊急保証
—	—	—	—	—	—	—	—	—	経営改善サポート保証
—	—	—	—	—	—	—	—	—	経営革新関連保証
—	—	—	—	—	—	—	—	—	経営力向上関連保証
—	—	—	—	—	—	—	—	—	事業承継関連保証(特例4制度合計)
—	—	—	—	—	—	—	—	0.43	別枠保証その他
63	295,854	81.0	188	948,965	100.0	119.2	0.31	0.25	合 計

8 業種別保証状況

(令和元年6月)

業種	保証承諾							保証債務残高			
	当月中			当年度累計				当月末			
	件数	金額	前年比	件数	金額	構成比	前年比	件数	金額	構成比	前年比
木材伐出業	—	—	—	3	26,000	0.1	113.0	46	276,732	0.1	106.1
鉱業	1	1,040	—	1	1,040	0.0	—	7	51,183	0.0	69.0
土石採取業	—	—	—	1	3,000	0.0	100.0	64	590,398	0.2	87.5
建設業	419	3,422,450	91.3	1,197	9,954,935	32.8	92.3	13,051	76,858,492	25.2	97.6
製造業	226	2,383,940	96.2	581	5,778,360	19.0	95.1	9,261	66,181,499	21.7	91.1
食料品工業	20	305,000	92.6	48	643,500	2.1	64.2	941	9,204,456	3.0	93.5
繊維品工業	22	135,600	198.0	48	280,200	0.9	168.1	612	3,122,701	1.0	91.6
木材・木製品工業	5	98,500	57.3	21	500,500	1.6	150.3	317	2,754,505	0.9	99.5
家具・建具工業	10	82,200	587.1	25	140,300	0.5	122.9	364	1,558,647	0.5	88.8
紙工業	4	97,000	119.0	10	166,000	0.5	104.1	179	1,991,894	0.7	91.8
製版・製本業	—	—	—	1	5,000	0.0	142.9	23	65,429	0.0	90.9
化学工業	1	20,000	—	4	50,000	0.2	227.3	59	334,970	0.1	73.7
石油・石炭製品工業	—	—	—	—	—	—	—	—	—	—	—
ゴム・プラスチック工業	30	339,600	101.4	52	464,140	1.5	72.2	881	8,020,537	2.6	95.5
ゴム製品製造業	—	—	—	—	—	—	—	55	480,391	0.2	89.1
皮革工業	1	10,000	83.3	1	10,000	0.0	83.3	28	108,287	0.0	124.8
窯業	11	164,500	49.7	21	264,350	0.9	60.9	336	3,197,444	1.0	83.9
金属工業	40	298,300	90.4	106	1,223,550	4.0	100.3	1,683	11,736,969	3.8	88.0
機械工業	31	439,240	175.7	83	861,040	2.8	112.4	1,118	10,132,207	3.3	90.5
電気機器工業	2	73,000	55.5	25	290,500	1.0	107.2	425	3,371,220	1.1	90.2
車両工業	9	68,700	59.2	22	216,200	0.7	96.1	376	3,385,240	1.1	84.6
船舶工業	—	—	—	—	—	—	—	—	—	—	—
その他の工業	31	186,600	77.1	98	540,380	1.8	96.1	1,654	5,693,073	1.9	97.4
農林漁業	—	—	—	—	—	—	—	3	3,750	0.0	145.0
ソフトウェア業	8	61,700	293.8	15	118,700	0.4	141.3	197	931,974	0.3	85.0
情報処理サービス業	1	4,000	10.0	1	4,000	0.0	10.0	10	87,806	0.0	73.2
印刷業	9	86,197	65.0	26	182,997	0.6	82.1	458	2,694,788	0.9	92.8
電気・ガス・熱供給・水道業	1	40,000	80.0	2	50,000	0.2	68.2	234	3,128,036	1.0	92.4
通信業	—	—	—	—	—	—	—	4	25,312	0.0	130.4
サービス業	185	1,400,570	97.2	488	3,662,560	12.1	97.1	7,973	45,383,271	14.9	98.2
放送業	—	—	—	—	—	—	—	15	48,720	0.0	87.1
情報通信サービス業	2	4,000	10.4	5	15,300	0.1	34.4	105	294,068	0.1	86.3
運輸サービス業	3	12,000	600.0	7	42,500	0.1	43.6	81	525,925	0.2	98.6
物品賃貸業	3	10,500	10.9	13	67,870	0.2	44.0	207	1,557,912	0.5	114.8
専門サービス業	18	88,500	208.0	41	176,500	0.6	122.6	645	1,831,100	0.6	92.6
広告業	2	18,500	—	9	64,500	0.2	204.8	165	643,427	0.2	88.5
技術サービス業	15	96,400	64.7	40	246,400	0.8	81.2	605	2,506,735	0.8	112.8
宿泊業	9	117,760	73.3	26	262,750	0.9	93.2	576	5,205,253	1.7	95.8
洗濯・理美容・浴場業	28	107,210	260.7	70	308,950	1.0	116.1	1,304	4,588,948	1.5	96.4
旅行業	—	—	—	2	14,000	0.0	60.9	76	313,650	0.1	93.4
その他の生活関連サービス業	11	128,500	169.1	25	225,640	0.7	188.8	329	2,591,008	0.8	89.0
映画・娯楽業	5	25,300	125.9	13	91,700	0.3	193.5	224	1,714,578	0.6	113.8
教育・学習支援業	6	95,000	124.2	20	187,000	0.6	122.2	343	2,231,133	0.7	95.0
医療・福祉業	41	331,900	69.9	110	963,010	3.2	90.9	1,648	10,577,920	3.5	97.9
廃棄物処理業	10	129,500	199.0	31	401,160	1.3	112.4	463	4,449,258	1.5	97.4
職業紹介・労働者派遣事業	8	102,000	136.0	14	181,080	0.6	89.5	144	1,802,971	0.6	104.4
その他の事業サービス業	16	113,000	126.0	46	316,700	1.0	93.3	731	3,669,822	1.2	98.8
その他のサービス業	8	20,500	79.2	16	97,500	0.3	65.5	312	830,844	0.3	91.2
インターネット付随サービス業	—	—	—	2	8,000	0.0	69.6	36	75,127	0.0	97.1
出版業	1	13,000	260.0	1	13,000	0.0	260.0	32	172,846	0.1	95.0
運送業	40	439,288	95.4	132	1,708,833	5.6	130.7	2,003	16,192,426	5.3	98.0
貨物運送取扱事業	1	7,000	—	3	20,000	0.1	400.0	21	298,160	0.1	116.1
倉庫業	—	—	—	1	7,000	0.0	6.7	30	896,348	0.3	91.4
郵便業	—	—	—	—	—	—	—	—	—	—	—
卸売業	128	1,394,425	108.2	352	3,936,477	13.0	116.6	4,310	34,047,322	11.1	99.1
小売業	177	1,405,250	132.2	436	3,356,569	11.1	100.0	6,994	38,290,378	12.5	94.4
保険媒介代理業	5	7,300	59.8	13	43,200	0.1	150.2	164	391,988	0.1	115.1
不動産業	27	320,120	116.6	60	711,450	2.3	101.7	1,344	9,019,804	3.0	107.4
物品預り・駐車場業	—	—	—	—	—	—	—	9	41,980	0.0	59.3
飲食店	72	445,622	130.2	167	904,402	3.0	120.4	3,209	10,834,451	3.5	97.7
業種外	—	—	—	—	—	—	—	18	46,806	0.0	68.9
合計	1,292	11,366,202	99.4	3,466	30,367,823	100.0	99.2	49,268	305,497,348	100.0	96.1

(単位:件、千円、%)

代 位 弁 済							代 位 弁 済 率		業 種
当 月 中			当 年 度 累 計				当年度中	前年同月	
件 数	金 額	前年比	件 数	金 額	構成比	前年比			
—	—	—	—	—	—	—	—	—	木材伐出業
—	—	—	—	—	—	—	—	—	鉱業
—	—	—	—	—	—	—	—	—	土石採取業
21	69,299	102.2	46	160,591	16.9	139.5	0.21	0.15	建設業
5	18,896	13.1	18	185,541	19.6	70.1	0.28	0.36	製造業
—	—	—	6	130,490	13.8	—	1.42	—	食品工業
2	6,254	—	4	18,439	1.9	—	0.59	—	繊維品工業
—	—	—	—	—	—	—	—	—	木材・木製品工業
—	—	—	—	—	—	—	—	0.46	家具・建具工業
—	—	—	—	—	—	—	—	0.70	紙工業
—	—	—	—	—	—	—	—	—	製版・製本業
—	—	—	—	—	—	—	—	11.76	化学工業
—	—	—	—	—	—	—	—	—	石油・石炭製品工業
—	—	—	—	—	—	—	—	0.94	ゴム・プラスチック工業
—	—	—	—	—	—	—	—	7.99	ゴム製品製造業
—	—	—	—	—	—	—	—	—	皮革工業
—	—	—	—	—	—	—	—	—	窯業
2	11,725	368.9	2	11,725	1.2	71.2	0.10	0.12	金属工業
—	—	—	—	—	—	—	—	—	機械工業
—	—	—	1	7,010	0.7	—	0.21	—	電気機器工業
—	—	—	—	—	—	—	—	—	車両工業
—	—	—	—	—	—	—	—	—	船舶工業
1	916	—	5	17,877	1.9	847.4	0.31	0.04	その他の工業
—	—	—	—	—	—	—	—	—	農林漁業
—	—	—	—	—	—	—	—	4.28	ソフトウェア業
—	—	—	—	—	—	—	—	—	情報処理サービス業
—	—	—	—	—	—	—	—	—	印刷業
—	—	—	—	—	—	—	—	—	電気・ガス・熱供給・水道業
—	—	—	—	—	—	—	—	—	通信業
11	27,938	52.1	33	149,229	15.7	105.6	0.33	0.31	サービス業
—	—	—	—	—	—	—	—	—	放送業
—	—	—	—	—	—	—	—	—	情報通信サービス業
—	—	—	—	—	—	—	—	—	運輸サービス業
—	—	—	—	—	—	—	—	—	物品賃貸業
—	—	—	—	—	—	—	—	—	専門サービス業
—	—	—	—	—	—	—	—	—	広告業
—	—	—	—	—	—	—	—	—	技術サービス業
—	—	—	2	3,788	0.4	17.8	0.07	0.39	宿泊業
5	9,896	25.6	14	99,781	10.5	242.6	2.17	0.86	洗濯・理美容・浴場業
—	—	—	—	—	—	—	—	—	旅行業
—	—	—	3	4,108	0.4	278.2	0.16	0.05	その他の生活関連サービス業
—	—	—	5	11,440	1.2	19.6	0.67	3.88	映画・娯楽業
—	—	—	—	—	—	—	—	—	教育・学習支援業
—	—	—	1	9,226	1.0	54.4	0.09	0.16	医療・福祉業
—	—	—	—	—	—	—	—	—	廃棄物処理業
—	—	—	—	—	—	—	—	—	職業紹介・労働者派遣事業
2	1,237	—	4	4,081	0.4	—	0.11	—	その他の事業サービス業
4	16,805	839.3	4	16,805	1.8	839.3	2.02	0.22	その他のサービス業
—	—	—	—	—	—	—	—	—	インターネット付随サービス業
—	—	—	—	—	—	—	—	—	出版業
1	1,357	3.9	14	35,603	3.8	84.5	0.22	0.25	運送業
—	—	—	—	—	—	—	—	—	貨物運送取扱事業
—	—	—	—	—	—	—	—	—	倉庫業
—	—	—	—	—	—	—	—	—	郵便業
4	79,515	392.1	29	238,106	25.1	312.5	0.70	0.22	卸売業
15	88,315	382.7	35	148,355	15.6	170.3	0.39	0.21	小売業
—	—	—	—	—	—	—	—	0.38	保険媒介代理業
—	—	—	—	—	—	—	—	—	不動産業
—	—	—	—	—	—	—	—	—	物品預り・駐車場業
6	10,534	52.9	13	31,540	3.3	46.1	0.29	0.62	飲食店
—	—	—	—	—	—	—	—	—	業種外
63	295,854	81.0	188	948,965	100.0	119.2	0.31	0.25	合 計

9 地区別保証状況

(令和元年6月)

	保証承諾							保証債務残高			
	当月中			当年度累計				当月末			
市町村	件数	金額	前年比	件数	金額	構成比	前年比	件数	金額	構成比	前年比
市	1,150	10,111,094	98.8	3,048	26,301,460	86.6	96.9	42,995	266,700,506	87.3	95.9
宇都宮市	338	2,895,820	91.3	913	7,445,202	24.5	85.0	12,842	75,587,970	24.7	93.5
足利市	123	888,887	127.2	314	2,919,067	9.6	116.9	4,105	27,650,937	9.1	102.1
栃木市	100	1,106,500	109.0	251	2,690,399	8.9	109.4	3,553	24,434,487	8.0	97.2
佐野市	116	1,164,950	100.7	261	2,349,210	7.7	109.1	3,142	21,030,283	6.9	97.6
鹿沼市	80	728,750	84.5	227	1,983,088	6.5	91.0	2,914	17,474,506	5.7	96.7
日光市	51	407,760	85.8	154	1,279,630	4.2	103.2	2,270	13,463,910	4.4	95.4
小山市	83	959,342	110.9	217	2,225,947	7.3	108.2	3,640	25,418,519	8.3	98.2
真岡市	45	340,625	119.7	101	701,465	2.3	80.8	1,678	8,071,011	2.6	91.7
大田原市	43	345,900	100.3	127	1,103,422	3.6	81.2	2,047	13,562,545	4.4	94.8
矢板市	18	147,100	77.2	51	441,500	1.5	94.3	752	3,735,800	1.2	92.9
那須塩原市	86	667,450	123.1	248	1,943,290	6.4	110.7	3,389	21,184,585	6.9	94.2
さくら市	25	188,300	165.8	79	489,750	1.6	155.6	901	6,109,471	2.0	90.8
那須烏山市	11	95,100	47.3	36	307,150	1.0	95.2	705	3,390,114	1.1	90.9
下野市	31	174,610	55.9	69	422,340	1.4	59.2	1,057	5,586,368	1.8	103.3
町	125	887,108	97.5	379	3,098,763	10.2	125.3	5,721	29,714,264	9.7	97.6
上三川町	13	133,600	214.1	38	343,200	1.1	162.8	514	2,718,610	0.9	94.5
益子町	21	189,290	180.9	46	409,070	1.3	157.7	727	2,963,116	1.0	96.0
茂木町	7	23,100	27.1	19	123,260	0.4	86.5	432	1,808,910	0.6	98.8
市貝町	10	166,500	183.1	19	283,700	0.9	195.1	289	1,833,139	0.6	102.9
芳賀町	9	51,500	127.2	22	116,730	0.4	129.7	379	1,643,691	0.5	94.7
壬生町	14	83,000	56.8	62	580,300	1.9	105.4	909	5,832,417	1.9	101.8
野木町	6	21,920	17.6	26	254,420	0.8	138.3	357	1,915,484	0.6	105.6
塩谷町	6	21,500	42.4	20	95,300	0.3	67.8	191	1,004,409	0.3	94.8
高根沢町	11	62,368	87.0	45	407,063	1.3	197.2	552	2,995,821	1.0	99.1
那須町	18	100,080	98.6	54	360,070	1.2	95.8	970	5,426,760	1.8	91.1
那珂川町	10	34,250	107.7	28	125,650	0.4	74.8	401	1,571,908	0.5	100.8
県外	17	368,000	125.9	39	967,600	3.2	96.3	552	9,082,578	3.0	97.8
合計	1,292	11,366,202	99.4	3,466	30,367,823	100.0	99.2	49,268	305,497,348	100.0	96.1

(単位:件、千円、%)

代 位 弁 済							代 位 弁 済 率		市 町 村
当 月 中			当 年 度 累 計				当年度中	前年同月	
件 数	金 額	前年比	件 数	金 額	構成比	前年比			
54	236,368	105.3	158	798,693	84.2	130.8	0.30	0.22	市
18	94,236	98.4	54	282,183	29.7	137.8	0.37	0.25	宇都宮市
5	22,191	351.0	14	52,425	5.5	520.2	0.19	0.04	足利市
—	—	—	8	55,380	5.8	—	0.23	—	栃木市
13	85,055	—	25	208,646	22.0	369.9	0.99	0.26	佐野市
2	6,254	—	2	6,254	0.7	226.8	0.04	0.02	鹿沼市
—	—	—	11	104,593	11.0	352.7	0.78	0.21	日光市
3	8,767	13.6	7	20,118	2.1	10.8	0.08	0.72	小山市
2	11,725	—	7	18,012	1.9	—	0.22	—	真岡市
—	—	—	3	5,436	0.6	53.1	0.04	0.07	大田原市
—	—	—	10	24,666	2.6	754.2	0.66	0.08	矢板市
9	5,559	44.5	13	14,294	1.5	26.6	0.07	0.24	那須塩原市
—	—	—	2	4,105	0.4	54.8	0.07	0.11	さくら市
1	1,223	—	1	1,223	0.1	—	0.04	—	那須烏山市
1	1,357	3.5	1	1,357	0.1	2.9	0.02	0.86	下野市
5	42,681	75.5	26	133,468	14.1	131.8	0.45	0.33	町
—	—	—	1	2,421	0.3	164.0	0.09	0.05	上三川町
4	42,509	—	4	42,509	4.5	279.0	1.43	0.49	益子町
—	—	—	7	6,206	0.7	11.6	0.34	2.92	茂木町
—	—	—	—	—	—	—	—	—	市貝町
—	—	—	—	—	—	—	—	—	芳賀町
—	—	—	3	9,624	1.0	34.3	0.17	0.49	壬生町
—	—	—	1	2,797	0.3	—	0.15	—	野木町
—	—	—	—	—	—	—	—	—	塩谷町
—	—	—	—	—	—	—	—	—	高根沢町
1	172	5.6	10	69,912	7.4	2,255.9	1.29	0.05	那須町
—	—	—	—	—	—	—	—	—	那珂川町
4	16,805	20.0	4	16,805	1.8	20.0	0.19	0.91	県外
63	295,854	81.0	188	948,965	100.0	119.2	0.31	0.25	合 計

保証制度等のご紹介

新事業展開促進保証料率割引制度(通称:新事業割)

新事業展開に係る保証について保証料率を引き下げることにより、中小企業・小規模事業者のみなさまが取り組む新商品・新サービスの開発や地域ブランドの創造、販路開拓等の新たな事業活動を支援することを目的とした制度です。

ご利用いただける方	新事業展開の実施に必要な資金を調達する方
対象となる保証	次のいずれかの保証(ただし、責任共有制度の対象に限る。) ①経営革新関連保証 ②異分野連携新事業分野開拓関連保証 ③地域産業資源活用事業関連保証 ④農商工等連携事業関連保証
保証料率	0.60% ※現行の保証料率0.70%から0.10%の引き下げ
取扱期間	令和2年3月31日(融資実行分)まで

設備投資促進保証料率割引制度(通称:設備割)

設備資金に係る保証について保証料率を割引くことにより、中小企業・小規模事業者のみなさまの設備投資を促進し、持続的な成長・発展を支援することを目的とした制度です。

ご利用いただける方	設備資金を調達する方
対象となる保証	次のいずれかの保証制度を利用した設備資金に係る保証 ①一般保証 ②商工いきいき特別保証 ③財務要件型無保証人保証 ④小口零細企業保証 (※1) 運転資金が混在する保証は除きます。(※2) 保証料率弾力化の対象となる保証に限ります。 (※3) ①～③については、責任共有制度の対象となる保証に限ります。
保証料率	【責任共有制度の対象となる保証(①～③の保証制度)】 0.405%～1.710% ※各区分の基準保証料率から10%割引 【責任共有制度の対象外となる保証(④の保証制度)】 0.425%～1.870% ※各区分の基準保証料率から15%割引
取扱期間	令和2年3月31日(当協会申込受付分)まで

創業等連携サポート制度

創業等連携サポート制度は、創業または分社化を目指すみなさまを地域の支援機関と当協会が連携し、事業の成長を支援することを目的とし創設した制度です。

ご利用いただける方	創業等関連保証または創業関連保証いずれかの要件を満たし、次の①～③いずれかに該当する方 ①認定支援機関(※1)による創業等計画の策定支援を受けた ②保証付融資および日本政策金融公庫による融資との協調融資により資金調達を行う ③市町村が実施する認定特定創業支援等事業(※2)による支援を受けた
保証料率	0.60%または0.45% [申込人(法人の場合は代表者)が女性、若者(35歳未満)、シニア(55歳以上)の場合](※3)
取扱期間	令和2年3月31日(融資実行分)まで

※1 認定支援機関とは、「中小企業等経営強化法第21条第1項」の規定に基づき国が認定した経営革新等支援機関を指します。

※2 認定特定創業支援等事業とは、「産業競争力強化法第2条第24項第1号」に規定する特定創業支援等事業を指します。

※3 若者・シニアの年齢判定は当協会申込受付日を基準とします。

健康・働き方応援保証“はつらつ”

ご利用いただける方	健康経営や働き方の見直し等に取り組み、国や栃木県等から認定を受けている方（認定要件）または一般事業主行動計画の届出や宣言等の登録を行っている方（認定外要件）
保証限度額	1億円
対象資金	運転資金、設備資金、借換資金
保証期間	一括返済の場合 1年以内 分割返済の場合 10年以内 ※据置期間12か月以内
保証人	法人代表者以外は原則不要
担保	必要に応じて
保証料率	【認定要件】0.360%～1.520% ※各区分の基準保証料率から 20%割引 【認定外要件】0.382%～1.615% ※各区分の基準保証料率から 15%割引

ハーモニーサポート保証

保証限度額	2億8,000万円 ただし、運転資金については平均月商の3倍以内
対象資金	運転資金、設備資金、借換資金 ただし、借換資金の対象は本制度による借入のみとなります。
保証期間	(運転資金)10年以内 (設備資金)20年以内 ※いずれも据置期間12か月以内
保証人	法人代表者以外は原則不要
担保	必要に応じて
保証料率	0.405%～1.710% ※各区分の基準保証料率から 10%割引
その他	本制度による借入(保証付借入)と同時に、当協会の保証を付さない借入(金融機関プロパー借入)を、借入総額の30%以上の額で借り入れることが必要となります。

金融機関連携型継続支援保証“アンサンブル”

ご利用いただける方	当協会の信用保証を付さない(金融機関プロパー)借入があり(または同時に借入をし)、短期資金を継続利用することで、資金繰りの安定及び財務基盤の強化を図りたい方
保証限度額	3,000万円
対象資金	運転資金、借換資金 ただし、借換元の残存期間は12か月以内
保証期間	12か月以内
保証人	法人代表者以外は原則不要
担保	必要に応じて
保証料率	0.45%～1.90%

7

2019
vol.406

保証だより

表紙写真

なかちゃん
(那珂川町)

表紙のなかちゃんは、町名の由来となっている那珂川をモチーフにしたご当地キャラクターです。頭とマフラーは川の流れを表し、額には清流那珂川の鮎を乗せ、スカートには町章がデザインされています。町の魅力をたくさんの人に知ってもらうために町内外のイベントに参加しています。イベントで見かけたら、なかちゃんと「なか」よくしてあげてください!

【プロフィール】

生年月日:平成22年10月3日

性別:女の子

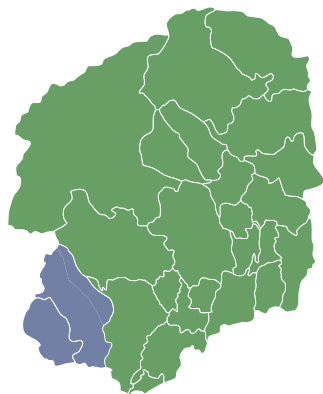
好きな食べ物:いちご、たけのこご飯、餃子

【撮影場所】馬頭広重美術館

新国立競技場設計者 隈研吾氏の作品です。

歌川広重の代表作「東海道五拾三次之内 庄野白雨」をイメージしています。

材料に地元産の八溝杉を使用しています。



VERY 
 GOOD
 LOCAL
 ー
 とちぎ

本所

〒320-8618 宇都宮市中央3丁目1番4号
 栃木県産業会館

お問い合わせ

総務課	TEL.028-635-2121
企画課	TEL.028-635-2121
保証一課	TEL.028-635-8883
保証二課	TEL.028-635-8884
保証統括課	TEL.028-635-8885
企業支援課	TEL.028-635-2195
期中管理課	TEL.028-635-8886
管理一課	TEL.028-635-2122
管理二課	TEL.028-635-2122
管理事務課	TEL.028-635-2122

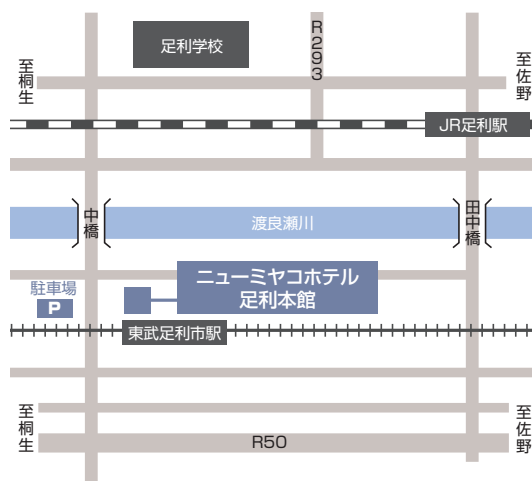


足利支所

〒326-0821 足利市南町4254番地1
 ニューミヤコホテル足利本館

お問い合わせ

業務課 TEL.0284-70-6339



明日をひらく中小企業とともに
 栃木県信用保証協会



栃木県信用保証協会
 facebook



この印刷物は「環境にやさしく」をモットーに「植物油インキ」、「古紙配合率80%再生紙」、「E3PAのゴールドプラス基準」に適合した地球環境にやさしい印刷方法で作成されています E3PA:環境保護印刷推進協議会