

保証だより

2019
vol.410

12

TOCHIGI GUARANTEE

第410号 令和元年12月発行 編集発行 栃木県信用保証協会



CONTENTS

▶笑顔Library ~とちぎの輝く企業を紹介します~	02
▶TOPICS	
令和元年台風第19号関連の保証制度について	04
「栃木県制度融資(令和元年台風第19号緊急対策資金)」の取扱開始について	05
令和元年台風第19号に係る国税の申告・納付等の期限の延長について	05
特定非常災害特別措置法に基づく許認可等の有効期間の延長について	06
寄贈型SDGs特定社債保証「とちぎ地域貢献応援債」第1号のご利用について	07
創立70周年を記念した保証制度の保証承諾実績について	07
宇都宮ブレックスの試合に協賛しました	07
創業トークイベント「先人に訊こう」を開催しました	08
「金融機関との事務連絡会議」を開催しました	08
「第50回保証業務講座」を開催しました	09
「市町商工担当者との事務打ち合わせ会議」を開催しました	10
「令和元年度下期地域企業経営力向上応援キャンペーン」経過報告	10
「ものづくり企業展示・商談会2019」を開催しました	12

▶INFORMATION	
各種相談窓口のご案内	12
協賛イベントのご案内	13
情報誌「TCG Vol.2」を作成しました	13
法務研修会を実施しました	13
▶DATA	
令和元年10月の保証動向	14
令和元年10月保証承諾ベスト30	16
保証債務残高群別令和元年10月保証承諾ベスト10	17
各種統計(令和元年10月)	19
▶中小企業特定社債保証・流動資産担保融資保証(ABL保証)のご案内	28
▶当協会の取組及び保証制度等のご紹介	30



明日をひらく中小企業とともに


栃木県信用保証協会





仕事も生活もバランス感覚が大切 多様性も大切に受け止めたい

株式会社 あいや 中屋
代表取締役 藤貴之さん



課題発見、仮説、検証のプロセスから さまざまな道筋を提案する

株式会社中屋では、ウェブサイトの作成や活用に伴うウェブマーケティングを手がける「remacre (リマケ)」と、子どもを対象とするロボット・プログラミング教室「robotec (ロボテック)」の2つの事業を展開しています。

インターネットをビジネスで活用する場合、ウェブサイトの作成やオンラインショップの構築などの方法がありますが、作成して終わりではなくその先が重要です。私たちは依頼の背景や目的を理解したうえで、ウェブサイトへのアクセス数の目標値を定め、定点観測をしながら分析・改善施策提案を行っていきます。このとき最も大切なことは、さまざまな仮説を立てて検証することです。ウェブマーケティングでは、どのようにアクセスし

て、どのページを見たかというデータをもとに数字だけでは見えにくい利用者のニーズを拾い、仮説を立て検証



していくという地道な作業が重要となります。

その仮説を立てる力を育むのに最も適していると考えたのがロボット・プログラミング教室です。ロボットを目的どおりに動かすためには多様なアプローチがあり、正解は一つではなく、さまざまな仮説が考えられます。実際にロボットを動かしてみることで仮説を検証することができ、それを繰り返すことで仮説を立てる力を育むことができます。



プロスポーツの道を目指した学生時代 ウェブとの出会いで進路を転換

昔からウェブマーケティングやプログラミングの道に進もうと決めていたわけではありませんでした。高校卒業後はウィンタースポーツのプロを目指し、ウィンタースポーツの専門学校で同じ目標をもつ仲間とスポーツに没頭していました。プロを目指す中でプロとアマチュアの差はなんだろうと考えたときに、どれだけお金をもらえるかではなく、どれだけ一つのことに没頭できるかということだと思い至りました。これは今でも私にとって重要な指標となっています。

その後24歳で進路を転換し、ウェブ制作会社に入社しました。入社当初は知識や技術がなかったため、ウェブの世界に没頭し、パソコンと向き合いながら仕事に必要な知識や技術を習得しました。その後、別のウェブ制作会社に転職してFlashの制作やディレクションを十数年間手がけました。ありがたいことに大手企業との仕事の機会も得られ、さまざまな経験を積むことができました。しかし、ウェブ制作会社はウェブマーケティングにはいかにせん弱く感じていました。そこで、ウェブ解析士の資格を取得していた私は、自らウェブマーケティングも行いインターネットを利用した売れる仕組みづくりを提供できるウェブ制作会社を開業しようと思い立ち、信用保証協会さんの支援もあり開業することができました。

バランスを取ることの大切さ 長く続く企業を目指す

「中屋」という社名は、「中間」にあって極端に走らず、バランスを取ることを大切にしたいという、私の考えから名付けました。多様性を認めながら、長く続く会社を目指していきたいです。今後はロボット・プログラミング教室のフランチャイズ化を視野に入れ、当社の事業を発展させたいと考えています。また、現在拝命している栃木県よろず支援拠点でのコーディネーターの仕事にも取り組み、バランスを大切にしながら県内の中小企業が継続的に成長できるよう応援していきたいです。



INFORMATION

株式会社中屋

代表取締役：藤 貴之
創業：2018年9月

〒320-0027
栃木県宇都宮市
埴田5-2-44
Tel.028-680-5260
remacre(リメイク)
Tel.028-348-0497
robotec(ロボテック)
<https://aidaya.co>



令和元年台風第19号関連の保証制度について

令和元年台風第19号による被害を受けられた中小企業・小規模事業者のみなさまを対象とした次の保証制度を取り扱っています。

令和元年台風第19号関連の保証制度一覧

	緊急災害短期保証制度	災害関係保証	セーフティネット保証4号
ご利用いただける方	令和元年台風第19号により直接的、間接的に被害を受け、事業継続に支障をきたしている方	令和元年台風第19号により建物や設備等に損害が生じた方	令和元年台風第19号による被害を受け、最近1か月の売上高等が前年同月に比して20%以上減少しており、かつ、その後の2か月間を含む3か月間の売上高等が前年同期に比して20%以上減少が見込まれる方
指定地域	—	県内全域	(県内13市8町) 宇都宮市、足利市、栃木市、佐野市、鹿沼市、日光市、小山市、大田原市、矢板市、那須塩原市、さくら市、那須烏山市、下野市、上三川町、茂木町、市貝町、壬生町、塩谷町、高根沢町、那須町、那珂川町
保証限度額	次のいずれか少ない額【一般枠】 ・直近決算(確定申告)の平均月商 ・1,000万円	2億8,000万円 【別枠】	2億8,000万円 【別枠】
保証期間	1年以内	運転資金 10年以内 設備資金 20年以内	運転資金 10年以内 設備資金 20年以内
対象資金	運転資金	事業の再建に必要な資金 (運転資金・設備資金)	経営の安定に必要な資金 (運転資金・設備資金・借換資金)
責任共有制度	対象 ※ただし小口零細企業保証を併用する場合は対象外	対象外	対象外
保証料率	【責任共有制度対象】 0.36%~1.52% 【責任共有制度対象外】 0.40%~1.76%	一律0.70%	一律0.80%
必要書類	「緊急災害短期保証制度」利用確認書	罹災証明書	認定書
指定期間	令和2年3月31日まで	令和2年4月30日まで	令和2年2月11日まで

※指定地域及び指定期間は変更になる場合があります。最新の情報は当協会ホームページでご確認ください。

※市町村制度については各自治体にご確認ください。

「栃木県制度融資(令和元年台風第19号緊急対策資金)」の取扱開始について

栃木県は「令和元年台風第19号緊急対策資金」を創設し、令和元年11月11日から取扱いを開始しています。

また、同資金は栃木県が実施する「令和元年台風第19号緊急対策資金保証料補給事業」により、通常の県制度融資よりも低い保証料率が適用されます。

ご利用いただける方	次のいずれかに該当する方	
	(1)令和元年台風第19号により直接被害を受けた方	(2)令和元年台風第19号により最近1か月の売上高等が前年同月に比して20%以上減少しており、かつ、その後2か月を含む3か月の売上高等が前年同期に比して20%以上の減少が見込まれる方
資金使途	事業の再建または経営の安定に必要な資金(運転資金・設備資金) ただし、土地取得資金は除きます。	
併用できる信用保証	災害関係保証 ※資金使途が事業の再建に必要な資金の場合、災害関係保証が併用できます。	セーフティネット保証4号
添付書類	罹災証明書	セーフティネット保証4号に係る認定書または営業状況調書(県要綱別記様式11-4)
融資限度額	8,000万円	
責任共有制度	対象 ただし、災害関係保証またはセーフティネット保証4号を併用する場合は対象外となります。	
融資期間	1年超10年以内(据置期間2年以内)	
融資利率	【責任共有制度対象外】 1.2%以内 【責任共有制度対象】 1.4%以内	
保証料率	【責任共有制度対象外】 一律0.50% 【責任共有制度対象】 0.315%~1.330%	
取扱期間	令和2年3月31日まで	

令和元年台風第19号に係る国税の申告・納付等の期限の延長について

国税庁が、栃木市の全域及び佐野市の一部地域に納税地のある方を対象に、令和元年台風第19号に係る国税の申告・納付等の期限を延長しています。

対象地域に納税地がある方については、令和元年10月12日以降に到来する国税の申告・納付等の期限が自動的に延長されることとなります。詳細及び最新の情報は、国税庁ホームページ(<https://www.nta.go.jp/>)でご確認ください。

特定非常災害特別措置法に基づく許認可等の有効期間の延長について

令和元年台風第19号による災害が特定非常災害に指定されたことに伴い、令和元年10月10日以降に有効期間が満了する許認可等について、有効期間の満了日が次のとおり延長されました。

対 象 者	令和元年台風第19号に際し災害救助法が適用された地域に住所を有する者または法人等ただし、令和元年10月10日以降に有効期限が満了する許認可等に限ります。
適 用 地 域 (県内地域のみ抜粋)	宇都宮市、足利市、栃木市、佐野市、鹿沼市、日光市、小山市、大田原市、矢板市、那須塩原市、さくら市、那須烏山市、下野市、上三川町、茂木町、市貝町、壬生町、塩谷町、高根沢町、那須町、那珂川町
延長後の有効期間満了日	令和2年3月31日

対象となる業種

業種	許認可等	有効期間	根拠法
食料品製造業	許可	5年を下らない期間	食品衛生法
食料品販売業			
飲食店、喫茶店			
建設業	許可	5年	建設業法
一般旅客自動車運送事業 (一般貸切旅客自動車運送事業に限る。)	許可	5年	道路運送法
自家用有償旅客運送事業	登録	新規2年 更新2年または3年	
薬局	許可	6年	医薬品、医療機器等の品質、有効性及び安全性の確保等に関する法律
医薬品(体外診断用医薬品を除く)・医薬部外品・化粧品製造販売業	許可	5年または6年	
医薬品(体外診断用医薬品を除く)・医薬部外品・化粧品製造業			
医療機器・体外診断用医薬品製造販売業	許可	5年	
医療機器・体外診断用医薬品製造業	登録		
再生医療等製品製造販売業	許可		
再生医療等製品製造業	許可	6年	
医薬品販売業			
高度管理医療機器・特定保守管理医療機器販売業			
高度管理医療機器・特定保守管理医療機器賃貸業	許可	5年	
医療機器修理業			
再生医療等製品販売業	許可	6年	
一般廃棄物処理業	許可	2年	廃棄物の処理及び清掃に関する法律
産業廃棄物処理業	許可	新規5年 更新5年または7年	
特別管理産業廃棄物処理業			
有料職業紹介事業	許可	新規3年 更新5年	職業安定法
宅地建物取引業	免許	5年	宅地建物取引業法
労働者派遣事業	許可	新規3年 更新5年	労働者派遣事業の適正な運営の確保及び派遣労働者の保護等に関する法律
測量業	登録	5年	測量法
建築士事務所	登録	5年	建築士法
電気工事業	登録	5年	電気工事業の業務の適正化に関する法律

6 ※対象となる業種は変更になる場合があります。最新の情報は総務省ホームページ(<http://www.soumu.go.jp/>)でご確認ください。

寄贈型SDGs特定社債保証「とちぎ地域貢献応援債」第1号のご利用について

9月1日から取扱いを開始した「寄贈型SDGs特定社債保証『とちぎ地域貢献応援債』」の第1号案件として、宇都宮市の総合建設業者株式会社マスクンが私募債を起債しました。

また、11月1日には宇都宮南警察署において贈呈式を行い、宇都宮南地区防犯協会に発光ダイオード(LED)ライト付きの防犯標識を寄贈しました。

当協会は、今後も本制度を通じて地域社会の発展に貢献できるよう取り組んでまいります。

(左から足利銀行雀宮支店大根田支店長、当協会須藤会長、株式会社マスクン増澤会長、宇都宮南地区防犯協会石嶋会長、宇都宮南警察高橋署長)



創立70周年を記念した保証制度の保証承諾実績について

令和元年9月1日から取扱いを開始している創立70周年記念保証「サンクスベリー15割」^{いちご}及び寄贈型SDGs特別社債保証「とちぎ地域貢献応援債」の令和元年10月末時点の保証承諾実績は、次のとおりとなりました。

なお、「サンクスベリー15割」^{いちご}について保証承諾額の総額が100億円に達した場合、当該月の末日をもって取扱終了となります。ご利用をご検討の方はお早めにお申込みください。

1. 創立70周年記念保証「サンクスベリー15割」^{いちご}

保証承諾実績(令和元年10月末時点)

件数 500件 金額 52億6百万円

2. 寄贈型SDGs特定社債保証「とちぎ地域貢献応援債」

保証承諾実績(令和元年10月末時点)

件数 3件 金額 2億56百万円

※同保証制度の保証承諾実績はホームページに適時掲載しております。

宇都宮ブレックスの試合に協賛しました

当協会が創立70周年を迎えたことを記念して、10月19日、20日にブレックスアリーナ宇都宮において開催された宇都宮ブレックスの試合(対シーホース三河戦)に協賛しました。

当協会は宇都宮ブレックスのオフィシャルスポンサーとして、今後も宇都宮ブレックスとともに地域社会の発展に貢献できるよう取り組んでまいります。



©TOCHIGI BREX INC.

創業トークイベント「先人に訊こう」を開催しました

11月8日に宇都宮市の飲食店「クィーンカフェ」において、創業に興味のある方向けの創業トークイベント「先人に訊こう」を開催しました。

基調講演では株式会社テーブルクロス 代表取締役CEO 城宝薫^{じょうほうかある}氏を講師に迎え、「社会課題をビジネスで解決!21歳で1億円の調達を行ったSDGsモデル企業とは。」というタイトルでご講演いただきました。その後、4名のイベントアンバサダー(起業家)を交えてのグループディスカッションを行い、最後に参加者全員での交流会を行いました。

定員20名を超える22名の方にご参加いただき、活発な意見交換が行われました。参加者からは、「城宝さんの講演を聞いて創業に向けたモチベーションが高まった」、「グループディスカッションでは創業に関する疑問に対し、先輩起業家の方に丁寧に答えてもらえて良かった」、「他の参加者の方と交流ができて良かった」などの感想をいただきました。

当協会では、地域経済の活性化や地方創生の実現へ貢献していくため、今後とも創業支援に取り組んでまいります。



「株式会社テーブルクロス 代表取締役CEO 城宝薫氏」による基調講演
「社会課題をビジネスで解決!21歳で1億円の調達を行ったSDGsモデル企業とは。」



イベントアンバサダー(起業家)を交えてのグループディスカッション



参加者全員での交流会

「金融機関との事務連絡会議」を開催しました

11月5日に18金融機関の本部の保証協会付融資担当者を招き、「金融機関との事務連絡会議」を開催しました。

会議では、令和元年台風第19号に伴う保証対応やとちぎ経営資源引継ぎ支援事業等について説明を行いました。



「第50回保証業務講座」を開催しました

11月13日、14日の2日間にわたり、きぬ川ホテル三日月において「第50回保証業務講座」を開催しました。

本講座は、栃木県内に営業店を有する金融機関の担当者のみなさまと一層の連携強化を図るとともに、円滑な保証事務手続きの一助となることを目的に開催しており、今回は13金融機関、58名の方に受講していただきました。

講義では、保証申込から代位弁済までの実務に関する説明を行ったほか、グループでの事例研究や情報交換などを行いました。

受講された担当者のみなさまは、知識習得に努めるとともに、グループ討議において活発な意見交換・情報交換を行っていました。

【講義内容】

1 日 目	信用保証の概要、各種保証制度の概要、保証申込書類作成上の留意点とポイント、保証審査のポイントと融資実行、事故報告書の提出と事故発生後の管理、代位弁済の実務
2 日 目	保証付融資の提案(グループワーク)、創業支援の取り組み・事例研究(グループワーク)、経営支援の取り組み・事例研究(グループワーク)、情報交換(グループワーク)



【参加金融機関一覧】

足利銀行(18名)	栃木銀行(12名)	福島銀行(1名)	足利小山信用金庫(4名)	栃木信用金庫(3名)
鹿沼相互信用金庫(5名)	佐野信用金庫(2名)	大田原信用金庫(2名)	烏山信用金庫(2名)	白河信用金庫(1名)
結城信用金庫(1名)	真岡信用組合(5名)	那須信用組合(2名)		

「市町商工担当者との事務打ち合わせ会議」を開催しました

11月12日にとちぎ健康の森(とちぎ健康づくりセンター)に県内25市町の担当者を招き、市町との相互理解を深め、市町村特別保証制度の利用促進を図ることを目的として、「市町商工担当者との事務打ち合わせ会議」を開催しました。

会議では、令和元年台風19号に伴う災害への対応を中心に次年度における市町村特別保証制度の創設・改廃や事務手続きなどについて活発な意見交換・情報交換を行いました。



「令和元年度下期地域企業経営力向上応援キャンペーン」経過報告

金融機関のみなさまと連携し、起業・創業の増加、設備投資等による生産性の向上、小規模事業者の資金繰りの円滑化等に資する信用保証を通じて、県内中小企業・小規模事業者のみなさまの経営力向上を図るため実施している「令和元年度下期地域企業経営力向上応援キャンペーン」の10月末時点の実績についてご報告します。

なお、キャンペーン期間は1月31日(融資実行分)までとなります。

【部門別・グループ別ベスト3(10月末保証承諾基準)】

①創業支援部門

グループ	第1位	件数	第2位	件数	第3位	件数
A	-	-	-	-	-	-
B	-	-	-	-	-	-
C	足利銀行 東支店	1	栃木銀行 小金井支店	1	-	-
D	烏山信用金庫 岡本支店	1	大田原信用金庫 那須塩原支店	1	-	-
E	栃木信用金庫 おもちゃのまち支店	1	佐野信用金庫 岩舟支店	1	栃木信用金庫 大平町支店	1
F	足利銀行 大沢出張所	1	東和銀行 蕨川支店	1	足利銀行 那須出張所	1

②小規模事業者支援部門

グループ	第1位	件数	第2位	件数	第3位	件数
A	足利銀行 今市支店	2	大田原信用金庫 西那須野支店	2	栃木銀行 本店営業部	2
B	大田原信用金庫 本店営業部	4	栃木銀行 陽南支店	2	栃木銀行 氏家支店	2
C	鹿沼相互信用金庫 南支店	3	栃木銀行 河内支店	3	烏山信用金庫 本店営業部	2
D	烏山信用金庫 岡本支店	5	鹿沼相互信用金庫 緑町支店	5	烏山信用金庫 宇都宮支店	4
E	烏山信用金庫 宇都宮南支店	4	烏山信用金庫 平出支店	3	鹿沼相互信用金庫 仲町支店	3
F	鹿沼相互信用金庫 東支店	4	鹿沼相互信用金庫 駅前支店	3	烏山信用金庫 黒羽支店	3

③生産性向上支援部門

グループ	第1位	件数	第2位	件数	第3位	件数
A	大田原信用金庫 西那須野支店	2	足利銀行 鹿沼支店	1	群馬銀行 栃木支店	1
B	大田原信用金庫 黒磯支店	2	栃木銀行 小山東支店	1	栃木銀行 陽南支店	1
C	烏山信用金庫 本店営業部	2	真岡信用組合 荒町支店	2	栃木信用金庫 宇都宮営業部	1
D	足利小山信用金庫 城東支店	2	足利銀行 烏山支店	1	栃木銀行 石橋支店	1
E	大田原信用金庫 矢板支店	1	足利小山信用金庫 間々田支店	1	大田原信用金庫 南大通り支店	1
F	東邦銀行 宇都宮支店	1	常陽銀行 真岡支店	1	烏山信用金庫 茂木支店	1

④金融機関連携部門

グループ	第1位	件数	第2位	件数	第3位	件数
A	足利銀行 佐野支店	2	足利銀行 小山支店	1	足利銀行 本店営業部	1
B	群馬銀行 宇都宮支店	2	足利銀行 西那須野支店	1	栃木銀行 鹿沼支店 栃木銀行 矢板支店	1
C	群馬銀行 足利支店	1	栃木銀行 河内支店	1	足利小山信用金庫 小山営業部	1
D	足利小山信用金庫 栗宮支店	3	烏山信用金庫 岡本支店	2	足利銀行 馬頭支店	2
E	足利小山信用金庫 毛野支店	6	足利小山信用金庫 間々田支店	2	足利小山信用金庫 栃木卸センター支店	2
F	足利小山信用金庫 小俣支店	2	足利銀行 太田支店	1	鹿沼相互信用金庫 金崎支店	1

⑤企業力向上・経営支援部門

グループ	第1位	件数	第2位	件数	第3位	件数
A	栃木銀行 今市支店	3	足利銀行 佐野支店	3	足利銀行 今市支店	2
B	大田原信用金庫 黒磯支店	6	足利銀行 宝積寺支店	2	栃木銀行 馬場町支店	2
C	足利銀行 喜連川支店	2	栃木銀行 大田原西支店	1	栃木銀行 河内支店	1
D	足利小山信用金庫 助戸支店	2	鹿沼相互信用金庫 今市支店	2	桐生信用金庫 堀込支店	2
E	栃木銀行 御幸ヶ原支店	3	大田原信用金庫 野崎支店	3	佐野信用金庫 岩舟支店	2
F	福島銀行 黒磯支店	2	足利小山信用金庫 北支店	2	那須信用組合 大田原支店	2

⑥地公体制度部門

グループ	第1位	件数	第2位	件数	第3位	件数
A	栃木銀行 本店営業部	4	大田原信用金庫 西那須野支店	3	足利銀行 小山支店	3
B	栃木銀行 足利支店	5	栃木銀行 馬場町支店	5	栃木銀行 鹿沼支店	3
C	栃木信用金庫 宇都宮営業部	7	栃木銀行 若草支店	6	栃木銀行 築瀬支店	6
D	烏山信用金庫 宇都宮支店	5	栃木銀行 三の沢支店	5	佐野信用金庫 本店営業部	4
E	栃木信用金庫 桜通り支店	5	那須信用組合 黒磯支店	4	栃木信用金庫 雀宮支店	4
F	佐野信用金庫 堀米支店	4	烏山信用金庫 黒羽支店	2	足利銀行 インターパーク支店	2

※件数が同数の場合は、金額順となります。

「ものづくり企業展示・商談会2019」を開催しました

11月12日にマロニエプラザにおいて、「ものづくり企業展示・商談会2019」を足利銀行、県内に本店を置く信用金庫・信用組合、栃木県及び栃木県中小企業団体中央会とともに開催しました。

同展示・商談会は、①中小企業に技術展示の機会を提供することで企業間の受発注のきっかけを作り、ビジネスチャンス拡大を支援する、②栃木県内の金融機関、栃木県、栃木県中小企業団体中央会及び当協会が連携し、地元企業の育成、地域経済の発展に貢献することを目的に開催し、約1,250名のみなさまの参加により大盛況となりました。

出展した企業のみなさまは、ビジネスパートナーの獲得に向け積極的に自社の製品や技術をPRしていました。

また、当協会もブース出展し、保証協会の認知度向上を図るとともに、保証制度や経営支援の取組等について周知を図りました。



I N F O R M A T I O N



各種相談窓口のご案内

中小企業・小規模事業者のみなさまの経営や資金繰り、当協会の利用等に関するご相談をお受けするため、各種相談窓口を設置しています。

相 談 窓 口	本 所 企業支援課 TEL:028-635-2195 足利支所 業務課 TEL:0284-70-6339
受 付 時 間	午前9時から午後5時(土日祝除く)

【相談窓口一覧】

金融相談窓口	令和元年台風第19号に伴う災害に関する特別相談窓口
英国におけるEU残留・離脱を問う国民投票の結果の影響関連相談窓口	平成28年熊本地震による災害に関する特別相談窓口
賃金水準上昇対策相談窓口	東日本大震災に関する特別相談窓口

※「タカタ株式会社関連相談窓口」及び「皮革等相談窓口」は令和元年10月31日付で閉鎖となりました。

I N F O R M A T I O N



協賛イベントのご案内

各市町や関係団体等が主催するイベントへの協賛を通じて、地域貢献を行っています。

市町名	イベント名	開催日・会場
栃木市	ど田舎にしかた祭り	令和元年12月8日(日) 道の駅にしかた及び道の駅にしかた向かい側の田んぼ

情報誌「TCG Vol.2」を作成しました

本誌で連載している企業紹介コーナー「笑顔Library」や当協会の創業支援メニュー等を取りまとめた情報誌「TCG Vol.2」を作成しました。

「TCG Vol.2」は、関係機関のみなさまにご送付させていただいておりますのでご利用ください。なお、追加をご希望の方は企画課（TEL：028-635-2121）までご連絡ください。



関係機関のみなさまへ

「TCG Vol.2」は掲載企業の知名度向上を図るとともに、一般の方を対象に創業へ興味・関心を持っていただくことを目的に作成しました。つきましては、多くの方にお読みいただけるよう、窓口や待合スペース等への設置にもご協力をお願いいたします。

法務研修会を実施しました

職員の法務知識の習得を図るため、11月1日に県央うつのみや法律事務所の白井裕己弁護士、白井秀侑弁護士を当協会に招き、法務研修会を実施しました。

研修では、2020年4月に施行される民法改正のポイントをテーマにご講義いただきました。



令和元年10月の保証動向

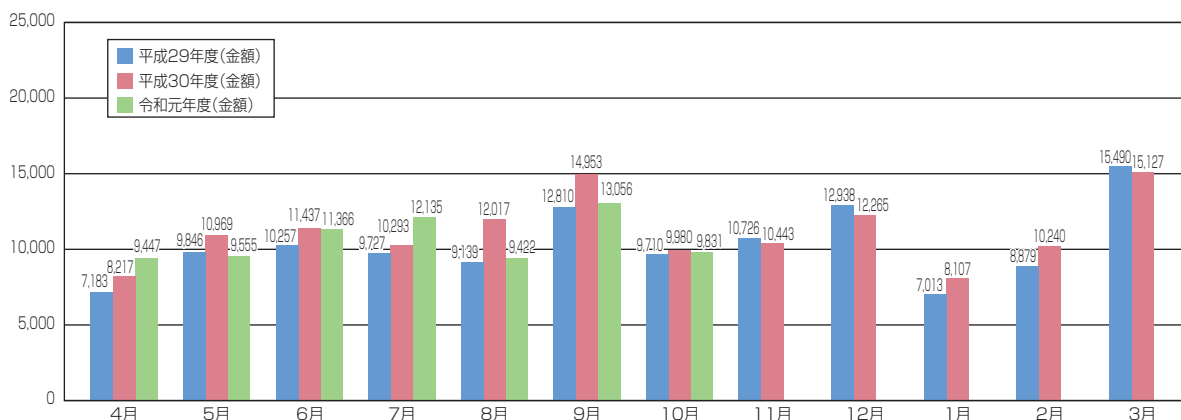
(単位:件、百万円、%)

	当月中				当年度累計			
	件数	前年比	金額	前年比	件数	前年比	金額	前年比
保証申込	1,142	92.8	10,495	98.4	8,446	93.0	78,262	96.3
保証承諾	1,068	91.8	9,831	98.5	8,207	93.4	74,811	96.1
保証債務残高	—	—	—	—	48,204	91.6	305,681	97.0
条件変更	712	84.6	5,766	79.9	5,150	91.7	43,117	90.2
事故報告	59	86.8	228	89.7	450	86.7	2,845	93.0
代位弁済(元利)	56	130.2	512	271.9	447	93.1	2,550	84.1

■ 保証承諾

件数1,068件(前年比91.8%)、金額98億31百万円(同98.5%)と、件数・金額ともに前年を下回りました。制度別では協会制度の金額が前年比196.2%と前年を上回りました。業種別では、サービス業の金額が前年比141.8%、製造業の金額が前年比137.8%と前年を上回りました。

(単位:百万円)



【制度別】

(単位:件、百万円、%)

	当月中				当年度累計			
	件数	金額	構成比	前年比	件数	金額	構成比	前年比
一般保証	125	2,187	22.2	49.9	2,001	25,396	33.9	74.2
制度保証	943	7,643	77.8	136.5	6,206	49,415	66.1	113.2
協会制度	496	5,303	53.9	196.2	2,528	30,801	41.2	156.6
県制度	113	661	6.7	72.1	1,007	5,901	7.9	72.6
市町村制度	334	1,680	17.1	84.9	2,671	12,713	17.0	80.3
合計	1,068	9,831	100.0	98.5	8,207	74,811	100.0	96.1

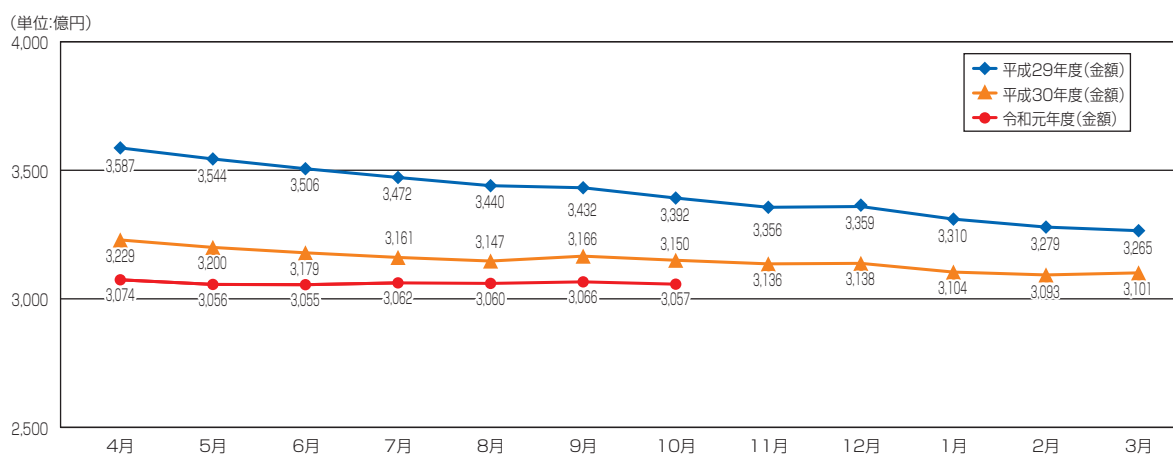
【業種別】

(単位:件、百万円、%)

	当月中				当年度累計			
	件数	金額	構成比	前年比	件数	金額	構成比	前年比
建設業	362	2,978	30.3	88.1	2,707	23,433	31.3	89.7
製造業	190	2,110	21.5	137.8	1,396	14,606	19.5	98.7
サービス業	139	1,265	12.9	141.8	1,202	9,544	12.8	101.5
運送業	29	433	4.4	72.0	313	3,999	5.3	109.4
卸売業	112	1,104	11.2	77.0	811	9,480	12.7	99.4
小売業	135	1,153	11.7	90.4	1,073	8,622	11.5	96.2
飲食店	52	246	2.5	91.4	381	1,933	2.6	93.2
その他	49	541	5.5	90.5	324	3,193	4.3	97.1
合計	1,068	9,831	100.0	98.5	8,207	74,811	100.0	96.1

■ 保証債務残高

件数48,204件(前年比91.6%)、金額3,056億81百万円(同97.0%)となりました。



■ 期間及び返済方法に係る条件変更

件数712件(前年比84.6%)、金額57億66百万円(同79.9%)と、件数・金額ともに前年を下回りました。

(単位:件、百万円、%)

	当月中				当年度累計			
	件数	金額	構成比	前年比	件数	金額	構成比	前年比
期間延長	486	3,460	60.0	87.8	3,234	24,261	56.3	102.0
終期不変	221	2,263	39.2	70.4	1,894	18,547	43.0	78.0
期間短縮	5	44	0.8	65.8	22	309	0.7	119.7
合計	712	5,766	100.0	79.9	5,150	43,117	100.0	90.2

■ 利用企業数

利用企業数は20,509企業となり、県内中小企業者数60,058企業(中小企業白書2019年版 付属統計資料)に占める利用度は34.1%となりました。

(単位:%)

	県内中小企業者数	利用企業数	利用度
平成30年3月末	63,516	22,378	35.2
平成31年3月末	63,516	21,192	33.4
令和元年10月末	60,058	20,509	34.1

令和元年10月保証承諾ベスト30

(単位:千円)

順位	金融機関	店舗	金額	
			当月中	当年度累計
1	足利銀行	葛生支店	240,000	367,000
2	足利銀行	佐野支店	215,500	913,400
3	大田原信用金庫	黒磯支店	209,400	700,290
4	栃木銀行	本店営業部	199,600	1,570,700
5	栃木銀行	おもちゃのまち支店	168,000	508,566
6	栃木銀行	大田原西支店	167,000	435,200
7	佐野信用金庫	南支店	157,500	502,250
8	烏山信用金庫	岡本支店	150,500	501,190
9	群馬銀行	宇都宮支店	143,500	958,000
10	栃木銀行	小山東支店	134,000	612,900
11	栃木銀行	戸祭支店	133,200	426,420
12	栃木銀行	足利支店	133,000	739,440
13	足利銀行	本店営業部	131,250	1,072,049
14	群馬銀行	栃木支店	127,000	675,400
15	大田原信用金庫	南大通り支店	123,000	403,870
16	福島銀行	黒磯支店	120,000	128,000
17	栃木銀行	若草支店	117,000	343,700
18	栃木銀行	鹿沼支店	106,500	528,200
19	大田原信用金庫	矢板支店	100,000	331,300
19	足利銀行	太田支店	100,000	100,000
21	大田原信用金庫	西那須野支店	98,400	739,660
22	栃木銀行	氏家支店	97,000	476,680
23	栃木銀行	陽東桜が丘支店	95,900	245,590
24	足利小山信用金庫	間々田支店	92,000	369,500
25	栃木銀行	今市支店	90,000	762,870
26	栃木銀行	大沢支店	87,500	221,500
27	烏山信用金庫	宇都宮支店	86,250	357,741
28	足利銀行	宝積寺支店	85,000	353,600
28	足利小山信用金庫	毛野支店	85,000	296,500
30	大田原信用金庫	黒田原支店	81,000	245,280

保証債務残高群別令和元年10月保証承諾ベスト10

【保証債務残高25億円以上】

(単位:千円)

順位	金融機関	店舗	金額
1	足利銀行	佐野支店	215,500
2	栃木銀行	本店営業部	199,600
3	足利銀行	本店営業部	131,250
4	大田原信用金庫	西那須野支店	98,400
5	足利銀行	足利支店	80,000
6	群馬銀行	佐野支店	73,000
7	栃木銀行	黒磯支店	56,100
8	足利銀行	小山東支店	49,000
9	足利銀行	小山支店	47,000
10	足利銀行	栃木支店	38,500

(単位:件)

順位	金融機関	店舗	件数
1	栃木銀行	本店営業部	19
2	足利銀行	佐野支店	12
3	大田原信用金庫	西那須野支店	10
4	栃木銀行	黒磯支店	9
5	足利銀行	本店営業部	8
6	足利銀行	小山支店	7
7	足利銀行	栃木支店	5
7	足利銀行	鹿沼支店	5
9	足利銀行	大田原支店	4
9	群馬銀行	佐野支店	4
9	足利銀行	黒磯支店	4
9	足利銀行	小山東支店	4

【保証債務残高15億円以上】

(単位:千円)

順位	金融機関	店舗	金額
1	大田原信用金庫	黒磯支店	209,400
2	群馬銀行	宇都宮支店	143,500
3	栃木銀行	小山東支店	134,000
4	栃木銀行	戸祭支店	133,200
5	栃木銀行	足利支店	133,000
6	群馬銀行	栃木支店	127,000
7	栃木銀行	鹿沼支店	106,500
8	栃木銀行	氏家支店	97,000
9	栃木銀行	今市支店	90,000
10	足利銀行	宝積寺支店	85,000

(単位:件)

順位	金融機関	店舗	件数
1	大田原信用金庫	黒磯支店	15
1	栃木銀行	馬場町支店	15
3	栃木銀行	鹿沼支店	14
4	栃木信用金庫	宇都宮営業部	13
5	栃木銀行	足利支店	11
5	栃木銀行	氏家支店	11
7	栃木銀行	今市支店	10
7	栃木銀行	小山東支店	10
9	栃木銀行	戸祭支店	9
10	大田原信用金庫	本店営業部	8

【保証債務残高12億円以上】

(単位:千円)

順位	金融機関	店舗	金額
1	栃木銀行	大田原西支店	167,000
2	烏山信用金庫	岡本支店	150,500
3	栃木銀行	若草支店	117,000
4	栃木銀行	鹿沼東支店	79,000
5	栃木銀行	烏山支店	77,400
6	栃木銀行	河内支店	69,970
7	足利銀行	粟野支店	68,000
8	足利銀行	鬼怒川支店	56,000
9	栃木銀行	鶴田支店	49,000
10	足利小山信用金庫	富田支店	47,500

(単位:件)

順位	金融機関	店舗	件数
1	栃木銀行	鹿沼東支店	12
1	栃木銀行	若草支店	12
1	烏山信用金庫	岡本支店	12
4	足利小山信用金庫	山前支店	10
4	栃木銀行	河内支店	10
6	栃木銀行	日光支店	8
6	栃木銀行	築瀬支店	8
8	栃木銀行	烏山支店	7
9	栃木銀行	テクノポリス支店	6
9	鹿沼相互信用金庫	緑町支店	6
9	真岡信用組合	荒町支店	6
9	足利小山信用金庫	富田支店	6

※金額または件数が同数(同順位)の場合、保証債務残高の大きい店舗から順に表記しています。

【保証債務残高9億円以上】

(単位:千円)

順位	金融機関	店舗	金額
1	足利銀行	葛生支店	240,000
2	栃木銀行	おもちゃのまち支店	168,000
3	佐野信用金庫	南支店	157,500
4	足利小山信用金庫	間々田支店	92,000
5	栃木銀行	大沢支店	87,500
6	烏山信用金庫	宇都宮支店	86,250
7	佐野信用金庫	本店営業部	79,000
8	足利小山信用金庫	助戸支店	63,920
9	栃木銀行	兵庫塚支店	63,700
10	筑波銀行	宇都宮支店	53,500

(単位:件)

順位	金融機関	店舗	件数
1	烏山信用金庫	宇都宮支店	14
2	栃木銀行	大沢支店	10
3	栃木銀行	真岡西支店	9
4	栃木銀行	兵庫塚支店	8
4	大田原信用金庫	那須塩原支店	8
4	桐生信用金庫	堀込支店	8
4	那須信用組合	黒磯支店	8
8	筑波銀行	宇都宮支店	7
8	烏山信用金庫	本店営業部	7
8	佐野信用金庫	南支店	7
8	足利小山信用金庫	城東支店	7

【保証債務残高6億円以上】

(単位:千円)

順位	金融機関	店舗	金額
1	大田原信用金庫	南大通り支店	123,000
2	大田原信用金庫	矢板支店	100,000
3	栃木銀行	陽東桜が丘支店	95,900
4	足利小山信用金庫	毛野支店	85,000
5	佐野信用金庫	岩舟支店	77,810
6	足利銀行	佐野南支店	77,500
7	栃木銀行	御幸ヶ原支店	74,000
8	烏山信用金庫	平出支店	71,000
9	栃木銀行	佐野東支店	61,000
10	筑波銀行	小山支店	58,800

(単位:件)

順位	金融機関	店舗	件数
1	栃木銀行	御幸ヶ原支店	10
2	筑波銀行	小山支店	9
3	栃木銀行	陽東桜が丘支店	8
3	烏山信用金庫	平出支店	8
5	烏山信用金庫	宇都宮南支店	7
5	大田原信用金庫	南大通り支店	7
5	佐野信用金庫	岩舟支店	7
5	足利小山信用金庫	毛野支店	7
5	足利小山信用金庫	福居支店	7
5	東和銀行	足利南支店	7

【保証債務残高6億円未満】

(単位:千円)

順位	金融機関	店舗	金額
1	福島銀行	黒磯支店	120,000
2	足利銀行	太田支店	100,000
3	大田原信用金庫	黒田原支店	81,000
4	桐生信用金庫	太田支店	70,000
5	栃木銀行	泉が丘支店	64,000
6	常陽銀行	栃木支店	60,800
7	足利銀行	久下田支店	56,000
8	山形銀行	宇都宮支店	55,000
9	鹿沼相互信用金庫	金崎支店	46,500
10	那須信用組合	矢板支店	39,680

(単位:件)

順位	金融機関	店舗	件数
1	那須信用組合	矢板支店	6
1	鹿沼相互信用金庫	東支店	6
1	栃木銀行	大曾支店	6
4	大田原信用金庫	黒田原支店	5
4	常陽銀行	栃木支店	5
4	佐野信用金庫	堀米支店	5
4	栃木銀行	泉が丘支店	5
4	佐野信用金庫	葛生支店	5
4	足利銀行	久下田支店	5
10	鹿沼相互信用金庫	金崎支店	4
10	佐野信用金庫	西支店	4
10	那須信用組合	那須塩原支店	4

※金額または件数が同数(同順位)の場合、保証債務残高の大きい店舗から順に表記しています。

各種統計 (令和元年10月)

1 事業概況

(単位:件、千円、%)

	当 月 中				当 年 度 累 計				
	件数	前年比	金 額	前年比	件数	前年比	金 額	前年比	
保 証 申 込	1,142	92.8	10,495,284	98.4	8,446	93.0	78,261,618	96.3	
保 証 承 諾	1,068	91.8	9,830,704	98.5	8,207	93.4	74,810,981	96.1	
申 込 取 消	35	83.3	472,520	121.3	210	83.0	2,122,237	96.5	
貸 付 実 行	1,131	91.0	11,273,335	95.7	8,144	93.7	74,193,851	96.3	
償 還	1,402	90.5	11,705,009	88.9	9,912	92.4	76,058,385	89.0	
保 証 債 務 残 高	—	—	—	—	48,204	91.6	305,680,951	97.0	
条 件 変 更	712	84.6	5,766,462	79.9	5,150	91.7	43,116,635	90.2	
事 故 報 告 受 付	59	86.8	228,136	89.7	450	86.7	2,845,328	93.0	
被 請 求 残 高	—	—	—	—	40	105.3	199,011	87.4	
代 位 弁 済	元 金	56	130.2	510,643	272.0	447	93.1	2,538,652	84.2
	利 息	0	—	1,703	239.5	0	—	11,773	75.7
	元 利	56	130.2	512,346	271.9	447	93.1	2,550,424	84.1

2 資金使途別保証状況

(単位:件、千円、%)

使 途	当 月 中				当 年 度 累 計			
	件数	金 額	構成比	前年比	件数	金 額	構成比	前年比
運 転	914	8,284,216	84.3	99.9	6,931	63,181,160	84.5	94.7
設 備	93	907,188	9.2	110.3	683	5,573,421	7.5	120.9
運 転 設 備	61	639,300	6.5	73.9	593	6,056,400	8.1	92.5
合 計	1,068	9,830,704	100.0	98.5	8,207	74,810,981	100.0	96.1

3 期間別保証状況

(単位:件、千円、%)

期 間	当 月 中				当 年 度 累 計			
	件数	金 額	構成比	前年比	件数	金 額	構成比	前年比
6 か月以内	165	1,079,520	11.0	102.8	1,103	7,802,640	10.4	89.5
6 か月超 1 年以内	327	3,245,900	33.0	125.8	2,261	24,942,533	33.3	150.5
1 年超 3 年以内	154	1,644,198	16.7	69.0	1,328	13,031,658	17.4	75.1
3 年超 5 年以内	214	893,210	9.1	58.4	1,841	9,924,135	13.3	72.1
5 年超 7 年以内	101	892,190	9.1	84.4	949	7,885,760	10.5	84.0
7 年超 10 年以内	92	1,610,726	16.4	149.0	640	8,800,917	11.8	85.8
10 年超	15	464,960	4.7	155.5	85	2,423,338	3.2	133.7
合 計	1,068	9,830,704	100.0	98.5	8,207	74,810,981	100.0	96.1
平均保証期間	40.6ヶ月				42.3ヶ月			

4 金額別保証状況

(単位:件、千円、%)

金 額	当 月 中				当 年 度 累 計			
	件数	金 額	構成比	前年比	件数	金 額	構成比	前年比
5,000千円以下	610	1,849,614	18.8	88.6	4,646	13,949,185	18.6	92.0
5,000千円超 10,000千円以下	247	2,178,510	22.2	89.5	1,922	16,842,393	22.5	95.2
10,000千円超 30,000千円以下	164	3,209,672	32.6	103.6	1,330	27,087,129	36.2	107.3
30,000千円超 50,000千円以下	36	1,609,908	16.4	86.4	234	10,360,637	13.8	77.8
50,000千円超 100,000千円以下	8	562,000	5.7	231.8	65	5,020,637	6.7	101.6
100,000千円超	3	421,000	4.3	165.1	10	1,551,000	2.1	103.7
合 計	1,068	9,830,704	100.0	98.5	8,207	74,810,981	100.0	96.1

5 金融機関別保証状況

(令和元年10月)

金融機関	保証承諾							保証債務残高			
	当月中			当年度累計				当月末			
	件数	金額	前年比	件数	金額	構成比	前年比	件数	金額	構成比	前年比
都市銀行	1	5,000	4.0	41	1,054,009	1.4	119.1	415	6,761,922	2.2	95.4
みずほ銀行	1	5,000	8.3	10	201,225	0.3	97.9	103	1,143,257	0.4	67.8
三菱UFJ銀行	—	—	—	1	48,000	0.1	121.4	31	532,051	0.2	77.9
三井住友銀行	—	—	—	17	327,784	0.4	108.2	199	3,145,915	1.0	103.8
りそな銀行	—	—	—	11	433,000	0.6	168.5	72	1,679,804	0.5	117.3
埼玉りそな銀行	—	—	—	2	44,000	0.1	55.0	10	260,895	0.1	103.5
地方銀行	258	3,055,450	90.4	2,179	27,857,819	37.2	88.4	16,048	135,795,758	44.4	95.1
足利銀行	199	2,299,350	87.9	1,729	20,666,904	27.6	80.4	13,323	110,618,476	36.2	93.8
山形銀行	2	55,000	—	5	75,500	0.1	65.1	50	358,928	0.1	86.1
東邦銀行	2	16,000	—	9	108,000	0.1	163.9	34	210,956	0.1	91.4
群馬銀行	24	424,000	86.8	269	5,003,040	6.7	133.7	1,659	17,064,442	5.6	107.2
常陽銀行	9	112,800	94.0	52	1,069,000	1.4	90.2	428	4,624,763	1.5	89.3
筑波銀行	22	148,300	96.9	115	935,375	1.3	132.6	554	2,918,193	1.0	92.1
第二地方銀行	386	3,506,558	98.3	2,619	21,524,318	28.8	89.5	16,096	80,237,553	26.2	95.0
栃木銀行	368	3,248,328	93.3	2,495	20,351,688	27.2	88.5	15,479	75,882,044	24.8	94.4
福島銀行	2	120,000	—	5	133,000	0.2	4,433.3	44	394,748	0.1	79.0
大東銀行	—	—	—	1	30,000	0.0	300.0	28	176,533	0.1	90.7
東和銀行	15	128,230	167.0	110	910,630	1.2	104.7	459	3,029,504	1.0	111.5
東日本銀行	1	10,000	166.7	8	99,000	0.1	57.9	86	754,723	0.2	110.4
信用金庫	373	3,024,016	117.6	2,914	21,432,259	28.6	115.2	13,019	70,637,950	23.1	103.5
足利小山信用金庫	81	623,626	104.1	636	4,980,903	6.7	120.4	3,106	17,929,892	5.9	107.4
栃木信用金庫	53	341,150	97.5	514	3,881,058	5.2	112.2	2,608	13,641,012	4.5	102.2
鹿沼相互信用金庫	52	280,600	71.4	469	3,389,244	4.5	119.7	1,949	10,538,888	3.4	105.6
佐野信用金庫	41	393,110	179.9	353	2,226,029	3.0	118.0	1,242	6,032,944	2.0	106.6
大田原信用金庫	64	748,180	178.2	428	3,386,102	4.5	102.3	1,911	11,251,236	3.7	100.0
烏山信用金庫	68	474,850	97.0	413	2,782,101	3.7	107.6	1,739	8,748,120	2.9	100.6
白河信用金庫	1	4,000	27.6	23	174,100	0.2	343.2	139	669,328	0.2	96.0
桐生信用金庫	9	112,500	1,125.0	47	408,500	0.5	265.6	233	1,239,882	0.4	106.7
アイオー信用金庫	—	—	—	2	8,000	0.0	135.6	4	10,539	0.0	118.2
館林信用金庫	1	35,000	—	3	39,500	0.1	3,950.0	5	24,207	0.0	99.3
結城信用金庫	3	11,000	14.3	26	156,722	0.2	87.2	83	551,903	0.2	77.8
信用組合	50	239,680	83.4	448	2,844,320	3.8	108.2	2,520	11,013,976	3.6	99.8
真岡信用組合	19	77,000	129.2	199	1,291,070	1.7	98.8	1,149	4,967,023	1.6	100.5
那須信用組合	31	162,680	71.4	246	1,524,250	2.0	116.7	1,362	5,989,367	2.0	99.6
横浜寺銀信用組合	—	—	—	2	24,000	0.0	240.0	8	52,587	0.0	71.6
八ヶ谷信用組合	—	—	—	1	5,000	0.0	100.0	1	5,000	0.0	100.0
政府系金融機関	—	—	—	6	98,256	0.1	54.7	106	1,233,792	0.4	87.9
商工組合中央金庫	—	—	—	6	98,256	0.1	54.7	103	1,230,373	0.4	88.0
日本政策金融公庫	—	—	—	—	—	—	—	3	3,419	0.0	82.4
合計	1,068	9,830,704	98.5	8,207	74,810,981	100.0	96.1	48,204	305,680,951	100.0	97.0

(単位:件、千円、%)

代 位 弁 済							代 位 弁 済 率		金 融 機 関
当 月 中			当 年 度 累 計				当年度中	前年同月	
件 数	金 額	前年比	件 数	金 額	構成比	前年比			
5	77,880	—	5	77,880	3.1	390.4	1.15	0.28	都市銀行
5	77,880	—	5	77,880	3.1	—	6.81	—	みずほ銀行
—	—	—	—	—	—	—	—	—	三菱UFJ銀行
—	—	—	—	—	—	—	—	0.66	三井住友銀行
—	—	—	—	—	—	—	—	—	りそな銀行
—	—	—	—	—	—	—	—	—	埼玉りそな銀行
14	289,428	621.5	165	1,129,948	44.3	87.0	0.83	0.91	地方銀行
7	196,641	466.7	136	943,194	37.0	118.7	0.85	0.67	足利銀行
—	—	—	—	—	—	—	—	—	山形銀行
1	39,200	—	1	39,200	1.5	—	18.58	—	東邦銀行
1	36,025	881.2	18	104,784	4.1	46.6	0.61	1.41	群馬銀行
—	—	—	1	4,529	0.2	1.9	0.10	4.70	常陽銀行
5	17,561	5,117.0	9	38,241	1.5	106.7	1.31	1.13	筑波銀行
16	56,431	55.2	128	660,316	25.9	64.8	0.82	1.21	第二地方銀行
11	33,393	32.6	117	603,947	23.7	60.6	0.80	1.24	栃木銀行
—	—	—	—	—	—	—	—	—	福島銀行
—	—	—	—	—	—	—	—	—	大東銀行
5	23,038	—	8	37,959	1.5	165.3	1.25	0.85	東和銀行
—	—	—	3	18,410	0.7	—	2.44	—	東日本銀行
18	80,969	254.1	117	515,492	20.2	96.0	0.73	0.79	信用金庫
6	19,927	—	22	84,050	3.3	42.8	0.47	1.18	足利小山信用金庫
5	35,577	465.1	29	121,154	4.8	83.6	0.89	1.09	栃木信用金庫
7	25,465	59,014.0	16	58,024	2.3	158.9	0.55	0.37	鹿沼相互信用金庫
—	—	—	8	18,262	0.7	—	0.30	—	佐野信用金庫
—	—	—	25	94,967	3.7	70.7	0.84	1.19	大田原信用金庫
—	—	—	14	128,309	5.0	619.9	1.47	0.24	烏山信用金庫
—	—	—	—	—	—	—	—	0.14	白河信用金庫
—	—	—	3	10,725	0.4	—	0.87	—	桐生信用金庫
—	—	—	—	—	—	—	—	—	アイオー信用金庫
—	—	—	—	—	—	—	—	—	館林信用金庫
—	—	—	—	—	—	—	—	0.45	結城信用金庫
3	7,637	188.3	32	166,788	6.5	218.1	1.51	0.69	信用組合
1	1,854	—	13	65,561	2.6	239.6	1.32	0.55	真岡信用組合
2	5,783	142.6	19	101,227	4.0	206.1	1.69	0.82	那須信用組合
—	—	—	—	—	—	—	—	—	横浜寺銀信用組合
—	—	—	—	—	—	—	—	—	八才信用組合
—	—	—	—	—	—	—	—	5.71	政府系金融機関
—	—	—	—	—	—	—	—	5.72	商工組合中央金庫
—	—	—	—	—	—	—	—	—	日本政策金融公庫
56	512,346	271.9	447	2,550,424	100.0	84.1	0.83	0.96	合 計

6 制度別保証状況

(令和元年10月)

制度	保証承諾							保証債務残高			
	当月中			当年度累計				当月末			
	件数	金額	前年比	件数	金額	構成比	前年比	件数	金額	構成比	前年比
一般保証	125	2,187,280	49.9	2,001	25,396,227	33.9	74.2	9,350	103,258,138	33.8	100.1
制度保証	943	7,643,424	136.5	6,206	49,414,754	66.1	113.2	38,854	202,422,813	66.2	95.5
協会制度	496	5,302,546	196.2	2,528	30,801,127	41.2	156.6	8,907	99,559,078	32.6	109.7
事業者カードローン根保証	36	228,500	94.8	368	1,974,000	2.6	92.8	1,241	6,071,388	2.0	116.1
当座貸越根保証	16	330,000	57.2	165	3,617,500	4.8	88.0	539	11,790,294	3.9	138.8
手形貸付根保証	9	62,000	620.0	34	535,000	0.7	114.4	74	1,445,500	0.5	316.0
割引保証(手形・電子記録債権)	—	—	—	12	134,990	0.2	122.3	17	165,500	0.1	140.0
小口零細企業保証	51	163,840	143.4	297	961,050	1.3	125.1	791	1,912,112	0.6	133.2
景気対応緊急保証制度	—	—	—	—	—	—	—	499	2,932,989	1.0	66.0
経営力強化保証	—	—	—	—	—	—	—	96	1,665,482	0.5	93.5
エクセレント保証	—	—	—	1	30,000	0.0	16.7	30	488,651	0.2	57.8
ハーモニーサポート保証	6	136,000	32.9	75	1,234,906	1.7	72.4	433	6,085,079	2.0	91.2
健康・働き方応援保証「はつらつ」	—	—	—	7	125,000	0.2	128.9	13	285,666	0.1	144.9
会計力向上応援保証	1	3,656	1.7	66	1,376,796	1.8	102.3	128	2,690,734	0.9	250.9
財務要件型無保証人保証	—	—	—	1	20,000	0.0	40.0	2	43,500	0.0	87.0
BK連携型継続支援保証「アンサンブル」	61	657,400	—	591	7,581,800	10.1	—	550	7,115,100	2.3	—
緊急災害短期保証制度	4	23,000	—	4	23,000	0.0	—	2	10,000	0.0	—
金融機関提携保証	37	886,430	83.3	270	5,142,930	6.9	79.1	1,376	22,049,193	7.2	94.9
無担保貸付5000保証	29	845,000	90.9	156	4,400,000	5.9	77.1	607	15,797,985	5.2	97.0
セーフティサポート保証	—	—	—	—	—	—	—	156	2,674,703	0.9	82.8
その他の金融機関提携保証	8	41,430	30.9	114	742,930	1.0	93.6	613	3,576,505	1.2	96.3
商工いきいき特別保証	3	9,200	86.8	29	95,420	0.1	154.5	609	1,058,324	0.3	80.1
その他の協会制度	272	2,802,520	10,099.2	608	7,948,735	10.6	437.1	2,507	33,749,566	11.0	95.3
県制度	113	661,240	72.1	1,007	5,900,664	7.9	72.6	10,830	46,805,452	15.3	79.3
創業支援資金	6	20,600	38.2	77	317,490	0.4	89.7	642	1,761,602	0.6	95.9
産業政策推進資金	2	4,800	60.0	23	165,680	0.2	76.8	188	1,043,653	0.3	80.9
とちぎ創生融資	2	4,800	60.0	22	135,780	0.2	63.0	174	941,174	0.3	78.1
経営安定資金	2	35,000	48.6	9	110,500	0.1	27.9	3,666	16,703,440	5.5	67.3
小規模企業資金	30	129,680	46.4	292	1,344,450	1.8	62.9	3,428	8,423,011	2.8	83.8
経営サポート資金	14	113,000	68.5	90	784,549	1.0	55.4	1,388	10,513,476	3.4	89.9
一般資金	57	347,360	102.5	508	3,112,355	4.2	87.6	1,331	6,617,538	2.2	88.4
運転	56	340,200	110.3	482	2,953,950	3.9	89.7	1,032	5,215,557	1.7	90.3
一般枠	19	144,400	113.3	162	1,292,600	1.7	97.6	656	3,214,674	1.1	92.2
短期枠	37	195,800	108.3	320	1,661,350	2.2	84.3	376	2,000,883	0.7	87.2
設備	1	7,160	23.5	26	158,405	0.2	61.7	299	1,401,981	0.5	82.0
経営安定特別借換資金	—	—	—	—	—	—	—	102	668,140	0.2	82.5
農業ビジネス保証制度資金	2	10,800	—	7	60,640	0.1	—	6	53,085	0.0	—
その他の県制度	—	—	—	1	5,000	0.0	7.8	79	1,021,508	0.3	96.5
市町村制度	334	1,679,638	84.9	2,671	12,712,963	17.0	80.3	19,117	56,058,282	18.3	90.3
市町村特別保証制度	289	1,376,638	84.6	2,549	11,959,763	16.0	80.5	19,026	55,251,756	18.1	90.2
その他の市町村制度	45	303,000	86.3	122	753,200	1.0	77.4	91	806,526	0.3	97.8
合計	1,068	9,830,704	98.5	8,207	74,810,981	100.0	96.1	48,204	305,680,951	100.0	97.0

7 保険別保証状況

(令和元年10月)

制度	保証承諾							保証債務残高			
	当月中			当年度累計				当月末			
	件数	金額	前年比	件数	金額	構成比	前年比	件数	金額	構成比	前年比
一般枠保証	1,041	9,460,144	96.2	7,946	71,428,836	95.5	95.3	38,783	242,792,130	79.4	103.9
別枠保証	27	370,560	259.8	261	3,382,145	4.5	115.3	9,421	62,888,821	20.6	77.2
エネルギー対策保証	3	30,800	—	6	89,200	0.1	97.9	111	1,995,451	0.7	87.6
中小企業特定社債保証	—	—	—	22	1,192,000	1.6	198.7	189	7,600,960	2.5	90.8
流動資産担保融資保証	1	7,040	—	12	217,440	0.3	221.0	16	410,367	0.1	130.0
災害関係保証	—	—	—	—	—	—	—	62	345,177	0.1	80.6
セーフティネット保証	1	17,000	—	3	30,500	0.0	37.9	4,681	27,128,347	8.9	72.3
5号認定	1	17,000	—	3	30,500	0.0	37.9	3,353	16,208,190	5.3	68.0
6号認定	—	—	—	—	—	—	—	1,274	10,550,436	3.5	80.0
創業等関連保証	—	—	—	5	37,000	0.0	1,850.0	136	364,067	0.1	67.4
創業関連保証	14	45,700	40.8	172	711,365	1.0	86.2	1,308	3,149,169	1.0	103.4
東日本大震災復興緊急保証	2	70,000	319.6	5	280,000	0.4	48.2	2,448	15,407,110	5.0	67.8
経営改善サポート保証	6	200,020	—	35	759,640	1.0	116.9	367	5,970,840	2.0	105.1
経営革新関連保証	—	—	—	—	—	—	—	6	49,497	0.0	111.6
経営力向上関連保証	—	—	—	—	—	—	—	3	51,566	0.0	81.7
事業承継関連保証(特例4制度合計)	—	—	—	—	—	—	—	1	6,133	0.0	—
別枠保証その他	—	—	—	1	65,000	0.1	963.0	93	410,137	0.1	94.5
合計	1,068	9,830,704	98.5	8,207	74,810,981	100.0	96.1	48,204	305,680,951	100.0	97.0

(単位:件、千円、%)

代 位 弁 済							代 位 弁 済 率		制 度
当 月 中			当 年 度 累 計				当年度中	前年同月	
件 数	金 額	前年比	件 数	金 額	構成比	前年比			
20	265,601	1,732.7	96	740,011	29.0	115.6	0.72	0.62	一般保証
36	246,745	142.5	351	1,810,413	71.0	75.7	0.89	1.13	制度保証
11	147,921	355.6	91	822,260	32.2	75.0	0.83	1.21	協会制度
—	—	—	3	15,116	0.6	—	0.25	—	事業者カードローン根保証
—	—	—	1	20,160	0.8	40.5	0.17	0.59	当座貸越根保証
1	2,986	—	1	2,986	0.1	—	0.21	—	手形貸付根保証
—	—	—	—	—	—	—	—	—	割引保証(手形・電子記録債権)
—	—	—	6	15,899	0.6	82.5	0.83	1.34	小口零細企業保証
1	12,993	79.9	9	128,026	5.0	85.3	4.37	3.38	景気対応緊急保証制度
—	—	—	1	18,347	0.7	159.0	1.10	0.65	経営力強化保証
—	—	—	—	—	—	—	—	—	エクセレント保証
—	—	—	2	13,125	0.5	39.1	0.22	0.50	ハーモニーサポート保証
—	—	—	—	—	—	—	—	—	健康・働き方応援保証 [®] はつらづ
—	—	—	—	—	—	—	—	—	会計力向上応援保証
—	—	—	—	—	—	—	—	—	財務要件型無保証人保証
—	—	—	—	—	—	—	—	—	BK連携型継続支援保証 [®] アンスンブル [®]
—	—	—	—	—	—	—	—	—	緊急災害短期保証制度
1	5,160	51.6	14	80,751	3.2	33.8	0.37	1.03	金融機関提携保証
—	—	—	—	—	—	—	—	0.17	無担保当貸5000保証
1	5,160	—	4	26,142	1.0	22.3	0.98	3.64	セーフティサポート保証
—	—	—	10	54,609	2.1	58.4	1.53	2.52	その他の金融機関提携保証
3	7,462	302.5	14	29,090	1.1	90.2	2.75	2.44	商工いきいき特別保証
5	119,320	5,682.6	40	498,760	19.6	89.0	1.48	1.58	その他の協会制度
16	69,985	75.5	136	604,599	23.7	69.8	1.29	1.47	県制度
—	—	—	8	15,159	0.6	62.8	0.86	1.31	創業支援資金
—	—	—	3	5,245	0.2	11.0	0.50	3.69	産業政策推進資金
—	—	—	3	5,245	0.2	20.2	0.56	2.16	とちぎ創生融資
4	25,835	103.4	45	268,382	10.5	76.0	1.61	1.42	経営安定資金
4	7,036	25.2	27	60,148	2.4	66.3	0.71	0.90	小規模企業資金
3	16,397	156.7	24	135,973	5.3	57.5	1.29	2.02	経営サポート資金
5	20,718	867.0	25	106,992	4.2	116.1	1.62	1.23	一般資金
3	12,837	555.8	19	84,613	3.3	144.7	1.62	1.01	運転
1	2,888	125.0	14	55,565	2.2	114.6	1.73	1.39	一般枠
2	9,949	—	5	29,048	1.1	290.6	1.45	0.44	短期枠
2	7,881	9,850.9	6	22,379	0.9	66.4	1.60	1.97	設備
—	—	—	4	12,699	0.5	57.6	1.90	2.72	経営安定特別借換資金
—	—	—	—	—	—	—	—	—	農業ビジネス保証制度資金
—	—	—	—	—	—	—	—	—	その他の県制度
9	28,839	74.2	124	383,554	15.0	89.4	0.68	0.69	市町村制度
9	28,839	74.2	123	373,627	14.6	88.3	0.68	0.69	市町村特別保証制度
—	—	—	1	9,927	0.4	164.3	1.23	0.73	その他の市町村制度
56	512,346	271.9	447	2,550,424	100.0	84.1	0.83	0.96	合 計

代 位 弁 済							代 位 弁 済 率		制 度
当 月 中			当 年 度 累 計				当年度中	前年同月	
件 数	金 額	前年比	件 数	金 額	構成比	前年比			
43	347,712	263.3	290	1,407,892	55.2	96.1	0.58	0.63	一般枠保証
13	164,634	292.0	157	1,142,533	44.8	72.9	1.82	1.92	別枠保証
—	—	—	—	—	—	—	—	—	エネルギー対策保証
2	100,079	—	2	100,079	3.9	—	1.32	—	中小企業特定社債保証
—	—	—	—	—	—	—	—	—	流動資産担保融資保証
—	—	—	—	—	—	—	—	—	災害関係保証
5	27,888	67.0	92	646,514	25.3	67.3	2.38	2.56	セーフティネット保証
2	15,881	48.0	58	445,192	17.5	89.3	2.75	2.09	5号認定
3	12,006	153.0	34	201,322	7.9	54.8	1.91	2.79	6号認定
—	—	—	3	9,372	0.4	35.1	2.57	4.94	創業等関連保証
2	7,419	785.8	20	49,051	1.9	162.8	1.56	0.99	創業関連保証
4	29,249	226.0	37	325,323	12.8	84.2	2.11	1.70	東日本大震災復興緊急保証
—	—	—	2	9,780	0.4	6.7	0.16	2.57	経営改善サポート保証
—	—	—	—	—	—	—	—	—	経営革新関連保証
—	—	—	—	—	—	—	—	—	経営力向上関連保証
—	—	—	—	—	—	—	—	—	事業承継関連保証(特例4制度合計)
—	—	—	1	2,414	0.1	13.8	0.59	4.03	別枠保証その他
56	512,346	271.9	447	2,550,424	100.0	84.1	0.83	0.96	合 計

8 業種別保証状況

(令和元年10月)

業種	保証承諾							保証債務残高			
	当月中			当年度累計				当月末			
	件数	金額	前年比	件数	金額	構成比	前年比	件数	金額	構成比	前年比
木材伐出業	1	3,800	27.1	12	144,000	0.2	120.0	46	319,808	0.1	119.7
鉱業	—	—	—	2	11,040	0.0	—	8	55,590	0.0	84.5
土石採取業	4	32,380	161.9	8	110,380	0.1	190.3	58	572,155	0.2	83.8
建設業	362	2,977,658	88.1	2,707	23,433,230	31.3	89.7	12,801	77,501,470	25.4	99.0
製造業	190	2,110,410	137.8	1,396	14,606,268	19.5	98.7	8,982	65,808,010	21.5	92.6
食料品工業	28	355,390	217.0	146	2,316,251	3.1	93.6	922	9,117,127	3.0	90.6
繊維品工業	7	34,000	22.9	93	637,600	0.9	121.6	591	3,049,764	1.0	94.6
木材・木製品工業	5	68,000	79.8	58	919,690	1.2	142.9	314	2,760,408	0.9	102.9
家具・建具工業	8	31,000	94.5	61	392,090	0.5	142.6	359	1,574,133	0.5	93.2
紙工業	3	48,000	49.0	23	304,900	0.4	86.1	172	1,918,904	0.6	93.0
製版・製本業	—	—	—	3	19,500	0.0	557.1	22	70,376	0.0	105.4
化学工業	—	—	—	9	91,000	0.1	234.5	60	342,819	0.1	98.8
石油・石炭製品工業	—	—	—	—	—	—	—	—	—	—	—
ゴム・プラスチック工業	18	244,000	255.2	116	1,276,361	1.7	89.7	866	7,946,190	2.6	95.6
ゴム製品製造業	1	30,000	214.3	4	86,000	0.1	148.3	53	499,213	0.2	105.2
皮革工業	—	—	—	2	11,500	0.0	56.9	27	104,067	0.0	123.0
窯業	10	158,520	176.1	58	725,220	1.0	84.1	325	3,290,881	1.1	86.3
金属工業	34	335,640	149.1	238	2,687,040	3.6	100.3	1,628	11,835,633	3.9	90.7
機械工業	33	344,140	147.5	201	2,331,280	3.1	98.3	1,063	9,883,446	3.2	90.6
電気機器工業	6	48,000	184.6	54	515,900	0.7	68.5	416	3,353,719	1.1	92.4
車両工業	4	266,000	274.8	66	936,259	1.3	115.2	359	3,450,997	1.1	95.7
船舶工業	—	—	—	—	—	—	—	—	—	—	—
その他の工業	30	133,720	88.3	234	1,158,277	1.5	95.3	1,595	5,636,858	1.8	95.6
農林漁業	—	—	—	1	4,000	0.0	160.0	4	7,462	0.0	165.0
ソフトウェア業	3	14,000	23.1	26	166,400	0.2	66.8	194	863,755	0.3	85.8
情報処理サービス業	—	—	—	3	27,000	0.0	65.9	12	102,258	0.0	104.2
印刷業	9	114,300	118.0	50	384,737	0.5	89.3	447	2,576,193	0.8	95.1
電気・ガス・熱供給・水道業	5	63,500	97.7	12	189,900	0.3	68.3	235	3,087,166	1.0	92.9
通信業	—	—	—	—	—	—	—	4	23,944	0.0	132.7
サービス業	139	1,264,880	141.8	1,202	9,544,403	12.8	101.5	7,865	45,274,758	14.8	97.9
放送業	—	—	—	—	—	—	—	15	46,320	0.0	86.5
情報通信サービス業	—	—	—	18	90,600	0.1	99.9	105	303,696	0.1	88.1
運輸サービス業	2	12,500	25.5	14	87,000	0.1	49.3	79	517,839	0.2	100.2
物品賃貸業	2	21,000	500.0	26	189,870	0.3	59.8	200	1,425,826	0.5	99.9
専門サービス業	10	52,250	112.6	103	474,810	0.6	132.4	623	1,869,746	0.6	99.2
広告業	1	15,000	187.5	18	97,400	0.1	138.4	150	528,554	0.2	76.2
技術サービス業	12	153,950	150.4	115	854,630	1.1	90.1	614	2,593,253	0.8	104.2
宿泊業	6	42,800	115.6	59	660,750	0.9	113.5	557	5,228,596	1.7	98.2
洗濯・理美容・浴場業	23	165,280	156.1	177	832,162	1.1	97.1	1,294	4,611,444	1.5	97.5
旅行業	2	10,980	—	10	62,980	0.1	92.6	77	312,603	0.1	89.5
その他の生活関連サービス業	10	103,100	665.2	56	489,196	0.7	191.7	329	2,675,645	0.9	95.8
映画・娯楽業	5	71,000	163.2	36	425,500	0.6	144.5	223	1,820,114	0.6	115.9
教育・学習支援業	5	92,000	163.4	45	405,200	0.5	118.7	322	1,984,195	0.6	87.8
医療・福祉業	29	303,420	363.8	284	2,679,895	3.6	116.5	1,634	10,752,181	3.5	100.0
廃棄物処理業	12	132,000	231.2	77	1,009,670	1.3	114.3	480	4,452,006	1.5	96.8
職業紹介・労働者派遣事業	2	25,000	23.6	24	325,050	0.4	52.7	143	1,768,627	0.6	96.5
その他の事業サービス業	10	31,000	22.0	96	660,610	0.9	67.3	704	3,565,987	1.2	95.9
その他のサービス業	8	33,600	120.0	44	199,080	0.3	75.9	316	818,127	0.3	91.1
インターネット付随サービス業	—	—	—	8	29,620	0.0	246.8	36	82,180	0.0	113.7
出版業	—	—	—	2	14,000	0.0	30.4	32	155,797	0.1	82.4
運送業	29	433,310	72.0	313	3,999,020	5.3	109.4	1,959	16,370,240	5.4	101.1
貨物運送取扱事業	—	—	—	5	27,000	0.0	247.7	23	295,433	0.1	118.0
倉庫業	—	—	—	1	7,000	0.0	6.5	27	838,866	0.3	90.6
郵便業	—	—	—	—	—	—	—	—	—	—	—
卸売業	112	1,104,220	77.0	811	9,479,872	12.7	99.4	4,193	33,844,231	11.1	97.2
小売業	135	1,152,576	90.4	1,073	8,621,929	11.5	96.2	6,825	38,225,344	12.5	95.9
保険媒介代理業	2	11,000	47.8	25	106,740	0.1	86.1	163	406,146	0.1	106.7
不動産業	27	312,450	83.1	195	2,142,260	2.9	102.9	1,340	9,165,386	3.0	105.8
物品預り・駐車場業	—	—	—	1	10,000	0.0	—	8	49,452	0.0	76.9
飲食店	52	246,220	91.4	381	1,932,782	2.6	93.2	3,131	10,967,590	3.6	100.3
業種外	1	4,000	—	3	16,800	0.0	—	21	61,193	0.0	99.0
合計	1,068	9,830,704	98.5	8,207	74,810,981	100.0	96.1	48,204	305,680,951	100.0	97.0

(単位:件、千円、%)

代 位 弁 済							代 位 弁 済 率		業 種
当 月 中			当 年 度 累 計				当年度中	前年同月	
件 数	金 額	前年比	件 数	金 額	構成比	前年比			
—	—	—	—	—	—	—	—	—	木材伐出業
—	—	—	—	—	—	—	—	—	鉱業
—	—	—	—	—	—	—	—	—	土石採取業
14	52,772	511.7	110	381,565	15.0	69.9	0.49	0.70	建設業
6	227,998	1,179.5	60	648,486	25.4	54.4	0.99	1.68	製造業
—	—	—	15	202,504	7.9	—	2.22	—	食品工業
—	—	—	9	56,719	2.2	35.1	1.86	5.01	繊維品工業
—	—	—	—	—	—	—	—	1.02	木材・木製品工業
—	—	—	—	—	—	—	—	0.48	家具・建具工業
—	—	—	—	—	—	—	—	0.74	紙工業
—	—	—	—	—	—	—	—	—	製版・製本業
—	—	—	—	—	—	—	—	15.39	化学工業
—	—	—	—	—	—	—	—	—	石油・石炭製品工業
—	—	—	—	—	—	—	—	1.08	ゴム・プラスチック工業
—	—	—	—	—	—	—	—	9.09	ゴム製品製造業
—	—	—	—	—	—	—	—	—	皮革工業
—	—	—	1	848	0.0	116.0	0.03	0.02	窯業
—	—	—	3	13,553	0.5	23.4	0.11	0.44	金属工業
6	227,998	—	15	317,420	12.4	147.3	3.21	1.98	機械工業
—	—	—	1	7,010	0.3	93.7	0.21	0.21	電気機器工業
—	—	—	—	—	—	—	—	12.32	車両工業
—	—	—	—	—	—	—	—	—	船舶工業
—	—	—	16	50,432	2.0	2,390.6	0.89	0.04	その他の工業
—	—	—	—	—	—	—	—	—	農林漁業
—	—	—	—	—	—	—	—	6.58	ソフトウェア業
—	—	—	—	—	—	—	—	—	情報処理サービス業
—	—	—	9	89,522	3.5	—	3.47	—	印刷業
—	—	—	—	—	—	—	—	—	電気・ガス・熱供給・水道業
—	—	—	—	—	—	—	—	—	通信業
9	92,966	158.6	82	435,426	17.1	121.7	0.96	0.77	サービス業
—	—	—	—	—	—	—	—	—	放送業
—	—	—	1	979	0.0	2.8	0.32	10.20	情報通信サービス業
—	—	—	5	5,491	0.2	—	1.06	—	運輸サービス業
5	77,880	—	6	83,680	3.3	—	5.87	—	物品賃貸業
—	—	—	5	12,975	0.5	71.5	0.69	0.96	専門サービス業
—	—	—	10	82,175	3.2	—	15.55	—	広告業
—	—	—	—	—	—	—	—	1.01	技術サービス業
—	—	—	3	16,575	0.6	77.9	0.32	0.40	宿泊業
—	—	—	24	162,814	6.4	356.6	3.53	0.97	洗濯・理美容・浴場業
—	—	—	—	—	—	—	—	—	旅行業
—	—	—	3	4,108	0.2	156.0	0.15	0.09	その他の生活関連サービス業
4	15,085	—	11	32,260	1.3	55.2	1.77	3.72	映画・娯楽業
—	—	—	2	492	0.0	—	0.02	—	教育・学習支援業
—	—	—	2	11,325	0.4	16.7	0.11	0.63	医療・福祉業
—	—	—	—	—	—	—	—	0.17	廃棄物処理業
—	—	—	—	—	—	—	—	—	職業紹介・労働者派遣事業
—	—	—	4	4,081	0.2	5.5	0.11	1.98	その他の事業サービス業
—	—	—	6	18,472	0.7	922.6	2.26	0.22	その他のサービス業
—	—	—	—	—	—	—	—	—	インターネット付随サービス業
—	—	—	—	—	—	—	—	—	出版業
—	—	—	17	59,822	2.3	74.6	0.37	0.50	運送業
—	—	—	—	—	—	—	—	—	貨物運送取扱事業
—	—	—	—	—	—	—	—	—	倉庫業
—	—	—	—	—	—	—	—	—	郵便業
10	41,442	93.2	65	489,039	19.2	173.3	1.44	0.81	卸売業
15	90,602	276.1	79	383,426	15.0	88.4	1.00	1.09	小売業
—	—	—	—	—	—	—	—	0.34	保険媒介代理業
—	—	—	—	—	—	—	—	0.27	不動産業
—	—	—	—	—	—	—	—	—	物品預り・駐車場業
2	6,565	28.7	25	63,139	2.5	55.0	0.58	1.05	飲食店
—	—	—	—	—	—	—	—	—	業種外
56	512,346	271.9	447	2,550,424	100.0	84.1	0.83	0.96	合 計

9 地区別保証状況

(令和元年10月)

	保証承諾							保証債務残高			
	当月中			当年度累計				当月末			
市町村	件数	金額	前年比	件数	金額	構成比	前年比	件数	金額	構成比	前年比
市	960	8,644,264	98.7	7,245	65,696,254	87.8	95.3	42,029	267,095,098	87.4	96.9
宇都宮市	310	2,455,680	83.5	2,107	18,067,193	24.2	83.6	12,494	75,164,511	24.6	95.1
足利市	97	1,022,960	131.1	759	7,566,092	10.1	125.2	4,127	28,399,200	9.3	104.6
栃木市	62	632,580	88.3	591	6,103,375	8.2	99.3	3,464	24,399,011	8.0	98.5
佐野市	70	983,600	148.4	626	5,907,220	7.9	105.7	3,097	21,198,860	6.9	97.8
鹿沼市	74	493,020	100.4	546	4,599,931	6.1	99.4	2,882	17,486,488	5.7	98.3
日光市	53	512,900	98.5	387	3,325,200	4.4	92.1	2,209	13,506,032	4.4	95.9
小山市	70	618,894	98.4	519	5,598,561	7.5	95.9	3,556	25,765,565	8.4	99.1
真岡市	42	225,220	77.9	256	1,950,330	2.6	85.4	1,612	8,059,517	2.6	90.6
大田原市	38	322,700	73.3	321	2,833,452	3.8	71.2	1,979	13,086,937	4.3	89.3
矢板市	15	74,500	70.2	122	980,500	1.3	105.4	732	3,701,407	1.2	95.1
那須塩原市	77	759,580	95.8	569	4,852,390	6.5	103.1	3,275	20,929,318	6.8	94.5
さくら市	23	321,100	216.0	173	1,619,800	2.2	149.3	895	6,393,096	2.1	98.6
那須烏山市	13	101,430	111.6	99	819,940	1.1	110.6	666	3,216,511	1.1	87.7
下野市	16	120,100	80.6	170	1,472,270	2.0	83.6	1,041	5,788,644	1.9	107.5
町	100	941,240	88.5	889	7,195,927	9.6	99.7	5,648	29,900,483	9.8	98.3
上三川町	4	10,300	7.4	70	548,200	0.7	77.3	503	2,716,802	0.9	96.2
益子町	5	19,860	41.5	98	719,450	1.0	127.2	717	3,013,590	1.0	98.7
茂木町	7	23,500	48.6	55	295,420	0.4	90.2	418	1,764,744	0.6	95.5
市貝町	4	18,000	54.2	37	372,888	0.5	122.9	286	1,728,461	0.6	98.2
芳賀町	4	10,400	42.4	50	253,230	0.3	92.7	374	1,631,063	0.5	93.7
壬生町	19	293,500	80.2	159	1,693,938	2.3	86.5	907	5,978,684	2.0	103.0
野木町	6	37,500	62.5	65	525,220	0.7	104.9	361	1,998,342	0.7	107.0
塩谷町	11	84,180	145.1	55	371,930	0.5	85.3	192	1,100,372	0.4	97.0
高根沢町	8	88,600	92.1	85	751,690	1.0	113.5	541	3,001,003	1.0	98.8
那須町	25	324,400	322.8	155	1,343,370	1.8	123.5	954	5,385,156	1.8	92.9
那珂川町	7	31,000	34.8	60	320,591	0.4	81.0	395	1,582,265	0.5	102.6
県外	8	245,200	153.8	73	1,918,800	2.6	112.4	527	8,685,370	2.8	96.8
合計	1,068	9,830,704	98.5	8,207	74,810,981	100.0	96.1	48,204	305,680,951	100.0	97.0

(単位:件、千円、%)

代 位 弁 済							代 位 弁 済 率		市 町 村
当 月 中			当 年 度 累 計				当年度中	前年同月	
件 数	金 額	前年比	件 数	金 額	構成比	前年比			
46	277,309	203.5	388	2,015,124	79.0	75.6	0.75	0.97	市
17	125,885	147.6	118	623,966	24.5	75.3	0.83	1.05	宇都宮市
10	42,802	—	42	217,317	8.5	51.0	0.77	1.57	足利市
3	45,974	2,511.7	22	142,105	5.6	94.8	0.58	0.61	栃木市
8	29,626	—	45	253,718	9.9	342.8	1.20	0.34	佐野市
—	—	—	11	53,593	2.1	693.9	0.31	0.04	鹿沼市
—	—	—	14	123,151	4.8	214.7	0.91	0.41	日光市
1	3,050	86.2	27	67,794	2.7	9.4	0.26	2.76	小山市
—	—	—	14	28,515	1.1	111.8	0.35	0.29	真岡市
2	5,783	—	10	62,054	2.4	52.0	0.47	0.81	大田原市
—	—	—	11	26,945	1.1	141.9	0.73	0.49	矢板市
—	—	—	49	138,660	5.4	92.5	0.66	0.68	那須塩原市
4	22,334	—	8	55,832	2.2	153.6	0.87	0.56	さくら市
1	1,854	—	16	220,116	8.6	—	6.84	—	那須烏山市
—	—	—	1	1,357	0.1	2.6	0.02	0.97	下野市
6	16,888	44.6	50	260,939	10.2	151.7	0.87	0.57	町
—	—	—	4	26,640	1.0	463.5	0.98	0.20	上三川町
3	13,615	356.2	9	65,904	2.6	345.8	2.19	0.62	益子町
—	—	—	11	11,546	0.5	21.6	0.65	2.89	茂木町
—	—	—	—	—	—	—	—	0.08	市貝町
—	—	—	—	—	—	—	—	—	芳賀町
—	—	—	12	80,867	3.2	103.7	1.35	1.34	壬生町
—	—	—	1	2,797	0.1	—	0.14	—	野木町
—	—	—	—	—	—	—	—	0.44	塩谷町
3	3,273	—	3	3,273	0.1	—	0.11	—	高根沢町
—	—	—	10	69,912	2.7	735.1	1.30	0.16	那須町
—	—	—	—	—	—	—	—	—	那珂川町
4	218,150	1,521.7	9	274,362	10.8	140.7	3.16	2.17	県外
56	512,346	271.9	447	2,550,424	100.0	84.1	0.83	0.96	合 計

中小企業特定社債保証・流動資産担保融資保証(ABL保証)のご案内

当協会では、中小企業特定社債保証や流動資産担保融資保証(ABL保証)など、中小企業・小規模事業者のみなさまの資金調達の多様化と資金繰りの円滑化を図る保証メニューをご用意していますので、ぜひご活用ください。

1 中小企業特定社債保証

中小企業特定社債保証

一定の財務要件を満たす中小企業・小規模事業者の方が発行する社債について保証を行うことで、資金調達の多様化を図ります。

制 度 概 要					
ご 利 用 い だけ る 方	直近決算において①を満たす会社で、②または③のいずれかを満たし、かつ④または⑤のいずれかを満たす方				
	要 件	項 目	基 準 (1)	基 準 (2)	基 準 (3)
	必 須 要 件	①純資産額	5千万円以上 3億円未満	3億円以上 5億円未満	5億円以上
	ス ト ッ ク 要 件 (1つ以上充足)	②自己資本比率	20%以上	20%以上	15%以上
		③純資産倍率	2.0倍以上	1.5倍以上	1.5倍以上
フ ロ ー 要 件 (1つ以上充足)	④使用総資本事業利益率	10%以上	10%以上	5%以上	
	⑤インクレスト・カパレッジ・レーシオ	2.0倍以上	1.5倍以上	1.0倍以上	
保 証 限 度 額	4億5,000万円 (発行限度額5億6,000万円)		保 証 割 合	発行額の80%(部分保証)	
対 象 資 金	運転資金、設備資金		保 証 期 間	2年以上7年以内	
返 済 方 法	一括償還または6か月毎の定時償還		保 証 人	不要	
担 保	原則として保証金額2億円超の場合は必要		支 払 利 率	発行体所定利率	
保 証 料 率	社債総額に対し、0.450~1.900%				

寄贈型SDGs特定社債保証「とちぎ地域貢献応援債」

保証料率割引あり

SDGsに資する寄贈を伴う社債の発行により地域貢献に取り組む中小企業・小規模事業者のみなさまに対して、保証料率を15%割引くことで、資金調達コストの負担軽減を図ります。

制 度 概 要	
ご 利 用 い だけ る 方	「中小企業特定社債保証」の適債基準を満たし、地域貢献のため県内の団体等に寄贈を行う方
対象となる保証	中小企業特定社債保証
保 証 料 率	社債総額に対し、0.382%~1.615%(基準保証料率から15%割引き)
保 証 期 間	令和2年3月31日(当協会申込受付分)まで

「企業発達応援型」社債保証

保証料率割引あり

従業員の健康保持・働き方の見直しや財務会計力の向上に取り組む中小企業・小規模事業者のみなさまが、「中小企業特別社債保証」を利用する際の保証料率を最大20%割引くことで、資金調達コストの軽減を図ります。

制 度 概 要	
ご 利 用 い た だ け る 方	<p>「中小企業特定社債保証」の適債基準を満たし、次に掲げる(1)または(2)の要件を満たす方</p> <p>(1)次に掲げる①から⑥のいずれかに該当する。【健康・働き方要件】</p> <p>①日本健康会議から、「健康経営優良法人認定制度」に基づく認定を受けている。</p> <p>②厚生労働大臣(都道府県労働局長)から、次世代育成支援対策推進法に基づく「くるみん」または「プラチナくるみん」を受けている。</p> <p>③厚生労働大臣(都道府県労働局長)から、女性の職業生活における活躍の推進に関する法律に基づく「えるぼし」認定を受けている。</p> <p>④厚生労働大臣(都道府県労働局長)から、青少年の雇用の促進等に関する法律に基づく「ユースエール」認定を受けている。</p> <p>⑤厚生労働省(都道府県労働局長)から、「安全衛生優良企業」認定を受けている。</p> <p>⑥栃木県知事から、「男女生き生き企業」認定を受けている。</p> <p>(2)次に掲げる①または②のいずれかに該当する。【会計力要件】</p> <p>①「中小企業の会計に関する指針」または「中小企業の会計に関する基本要領」に拠り計算書類を作成している。</p> <p>②税理士法第33条の2第1項に規定する計算事項等を記載した書面が作成されている。</p>
対象となる保証	中小企業特定社債保証
保 証 料 率	<p>【健康・働き方要件】社債総額に対し、0.360%～1.520%(基準保証料率から20%割引)</p> <p>【会計力要件(両方該当)】社債総額に対し、0.382%～1.615%(基準保証料率から15%割引)</p> <p>【会計力要件(一部該当)】社債総額に対し、0.405%～1.710%(基準保証料率から10%割引)</p>
取 扱 期 間	令和2年3月31日(当協会申込受付分)まで

2 流動資産担保融資保証(ABL保証)

中小企業・小規模事業者のみなさまが有する流動資産(売掛債権及び棚卸資産)を担保とした融資について保証を行うことで、資金調達の多様化と資金繰りの円滑化を図ります。

制 度 概 要			
ご 利 用 い た だ け る 方	事業者に対する売掛債権(電子記録債権を含む)または棚卸資産を保有する方 なお、棚卸資産を担保とする場合は法人に限ります。		
保 証 限 度 額	2億万円 (借入限度額2億5,000万円)	対 象 資 金	運転資金、設備資金
		保 証 割 合	借入額の80%(部分保証)
保 証 期 間	個別保証の場合 1年以内 根 保 証 の 場 合 1年	返 済 方 法	個別保証の場合 一括返済 根 保 証 の 場 合 約定返済、随時返済
担 保	個別保証の場合 売掛債権 根 保 証 の 場 合 売掛債権、棚卸債権	保 証 人	法人代表者のみ
貸 付 利 率	金融機関所定利率	保 証 料 率	借入額に対し、0.680%

当協会の取組及び保証制度等のご紹介

経営相談会のご案内

当協会では、県内の中小企業・小規模事業者のみなさまの経営に関するご相談や創業をお考えのみなさまからのご相談をお受けするため、経営相談会を開催していますので、お気軽にご利用ください。

相 談 会	中小企業診断士による 経営相談会	当協会職員による 経営相談会	当協会職員による 創業前相談会
開 催 日 時	毎月第1木曜日 午後1時から午後5時	毎週木曜日 午前9時から午後5時	毎月第1木曜日 午後5時から午後7時
開 催 場 所	当協会本所・足利支所		
相 談 員	中小企業診断士	中小企業診断士の 資格を有する職員など	中小企業診断士の 資格を有する職員など
相 談 内 容	専門的な経営課題や 創業に関するご相談など	資金繰りや保証利用に 関するご相談など	創業に関するご相談など
特 徴	外部の中小企業診断士に 相談可能	毎週開催	日中に参加できない方向け

- ◆相談は無料です。
- ◆申込締切は各開催日の7日前となります。
- ◆ご利用には事前のお申込みが必要となります。企業支援課(TEL:028-635-2195)までご連絡いただくか、当協会ホームページ(「経営をサポートします」⇒「経営相談会」)からお申込みください。

RADIO BERRY「SHINE!」のご案内

FMラジオ局RADIO BERRYにおいて、当協会が番組提供を行っている「SHINE!」を放送しています。

現在活躍中の企業やこれから羽ばたこうとする企業など、栃木県内の輝く(SHINE)企業の経営者をゲストに迎え、企業のきっかけから今後の展望などについて紹介しており、創業後間もない方や創業をお考えの方に参考となる内容となっていますので、ぜひお聴きください。

放 送 局	RADIO BERRY(周波数76.4MHz他)	放 送 時 間	毎週月曜日 午後5時15分から20分
-------	--------------------------	---------	--------------------

【出演者情報】

出演月	出 演 者	所在地	業 種
12月 (予定)	パティスリー HANA 代表 石川豪師さん	鹿沼市	菓子小売業
11月	Azzurri ^{アズーリ} エンジニアリング 代表 青木謙一さん	壬生町	自動車整備業

公式Facebookページのご案内

公式Facebookページを開設し、中小企業・小規模事業者のみなさまや創業をお考えのみなさまに役立つ情報を配信しています。ぜひ「いいね!」をお願いします。



QRコードから
ご覧いただけます

12

2019
vol.410

保証だより

創立70周年記念保証「サンクスベリー^{いちご}15割」

ご利用いただける方	県内に事業所を有し、保証の対象となる事業を行っている方
保証限度額	運転資金、設備資金(借換資金を除く)
対象資金	7,000万円
保証期間	一括返済 1年以内 分割返済 10年以内 据置期間12か月以内
保証人	法人代表者以外は不要
担保	必要に応じて
保証料率	社債総額に対し、0.382%~1.615% ※各区分の基準保証料率から 15%割引 引き
取扱期間	令和2年3月31日(当協会申込受付分) ただし、保証承諾額の総額が100億円に達した場合には、当該月の末日まで

金融機関連携型継続支援保証“アンサンプル”

ご利用いただける方	当協会の信用保証を付さない(金融機関プロパー)借入があり(または同時に借入をし)、短期資金を継続利用することで、資金繰りの安定及び財務基盤の強化を図りたい方
保証限度額	3,000万円
対象資金	運転資金、設備資金 ただし、借換元の残存期間は12か月以内
保証期間	12か月以内
保証人	法人代表者以外は原則不要
担保	必要に応じて
保証料率	0.45%~1.90%

ハーモニーサポート保証

保証限度額	2億8,000万円 ただし、運転資金については平均月商の3倍以内
対象資金	運転資金、設備資金、借換資金 ただし、借換資金の対象は本制度による借入のみとなります。
保証期間	運転資金 10年以内 設備資金 20年以内 ※いずれも据置期間12か月以内
保証人	原則法人代表者のみ
担保	必要に応じて
保証料率	0.405%~1.710% ※各区分の基準保証料率から 10%割引 引き
その他	本制度による借入(保証付借入)と同時に、当協会の保証を付さない借入(金融機関プロパー借入)を、借入総額の30%以上の額で借り入れることが必要となります。

表紙写真

#028 ブレッキー
(宇都宮ブレックス)

身長 195cm / 体重 90kg
出身 インディアナ州

ブレックスの選手として試合で活躍することを目標に練習に励むバスケットボール選手。

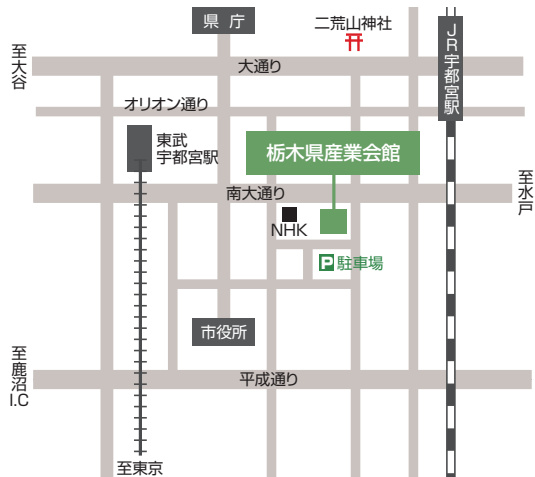
ブレックスのホームゲームはもちろんのこと、地域のイベントやお祭りなど県内各地で会うことができます。

本所

〒320-8618 宇都宮市中央3丁目1番4号
栃木県産業会館

お問い合わせ

総務課	TEL.028-635-2121
企画課	TEL.028-635-2121
保証一課	TEL.028-635-8883
保証二課	TEL.028-635-8884
保証統括課	TEL.028-635-8885
企業支援課	TEL.028-635-2195
期中管理課	TEL.028-635-8886
管理一課	TEL.028-635-2122
管理二課	TEL.028-635-2122
管理事務課	TEL.028-635-2122

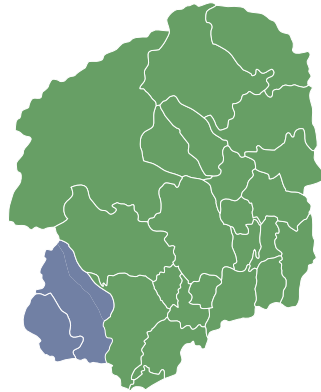
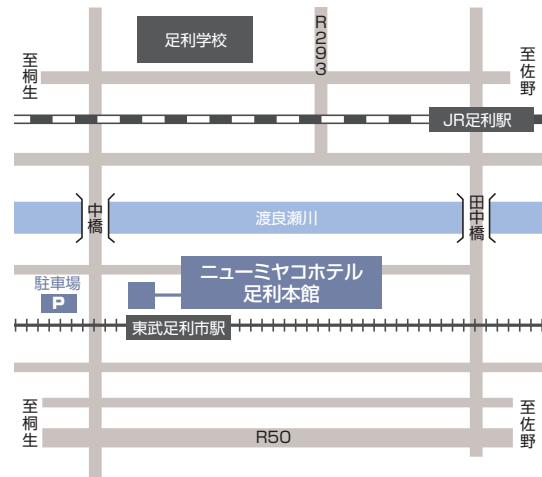


足利支所

〒326-0821 足利市南町4254番地1
ニューミヤコホテル足利本館

お問い合わせ

業務課 TEL.0284-70-6339



VERY 
GOOD
LOCAL
とちぎ



栃木県信用保証協会は
宇都宮ブルックスの
オフィシャルスポンサーです



この印刷物は「環境にやさしく」をモットーに「植物油インキ」、「古紙配合率80%再生紙」、「E3PAのゴールドプラス基準」に適合した地球環境にやさしい印刷方法で作成されています E3PA:環境保護印刷推進協議会