

保証だより

2020
vol.412

2

TOCHIGI GUARANTEE

第412号 令和2年2月発行 編集発行 栃木県信用保証協会



第50回記念下野教育美術展(幼稚園・保育園の部) 記念賞「私のかさ」

CONTENTS

▶笑顔Library ～とちぎの輝く企業を紹介します～	02
▶「アグリフードEXPO東京2019」出展企業紹介	04
▶TOPICS	
「セーフティネット保証5号」に係る指定について	07
「令和元年度下期地域企業経営力向上応援キャンペーン」経過報告	07
「第50回記念下野教育美術展(幼稚園・保育園の部)表彰式」について	09
▶INFORMATION	
「2020年新春経済講演会」を開催しました	09
メンタルヘルスセミナーを実施しました	09

▶DATA	
令和元年12月の保証動向	10
令和元年12月保証承諾ベスト30	12
保証債務残高群別令和元年12月保証承諾ベスト10	13
各種統計(令和元年12月)	15
▶金融機関と連携した保証メニューのご案内	24
▶当協会の取組及び保証制度等のご紹介	26



明日をひらく中小企業とともに

栃木県信用保証協会





誰だって幸せになる権利がある
それは、自分次第で叶えるもの

CHADO'S KITCHEN
オーナー 磯野大作さん



大切にしたいのは、稼いだお金で 人生をいかにクリエイトするか

当店は大田原市の洋風居酒屋です。ランチタイムにも力を入れており、女性のお客様を中心に賑わっています。お客様に喜んでいただける空間や料理を提供したいと考え、新鮮な食材を活かした美味しい料理を早く、そして安く提供できるよう心掛けています。看板メニューの「チキン・チキン・チキン」は、こんがりとローストした鶏肉に3種類のタレを添えたもので、1つの料理で3つの味を楽しめます。また、サラダには契約農家から仕入れた野菜をたっぷり使用しています。

昔から飲食店を経営しようと思っていたわけではありません。そもそも、どんな仕事であるかということは、私にとってあまり重要ではないのです。大切にしたいの

は、「稼いだお金で人生をどうクリエイトするか」ということです。「お金がない」と言う人がいますが、それは



「どれだけ稼ぐか」が先にあるからなのでしょう。お金・時間・仲間の3つのどれか一つが突出せずバランスがとれていれば、お金に振り回されず素敵な人生になると思っています。



ミュージシャン、鳶、建築会社の営業 自分の価値に向き合う日々

最初はスタジオミュージシャンを目指していました。高校を中退した私は大阪に渡り、音楽教室やスタジオに通いながら昼間は建設現場で鳶職人として働いていました。しかし、その夢には8年で見切りをつけ、音楽機材を全て処分して栃木に帰郷しました。その後、建築会社で営業職として約8年働き、副社長という役職まで与えられました。しかし、社長と経営面での考え方が合わずに退職し、縁あって飲食店で働くことになりました。そこで初めて料理について学び、店長として仕込みや従業員のシフト管理も任されるようになりました。新しいメニューを考えることや料理をすることが好きで、この経験を活かして開業しようと決意しました。

私は目標とする開業時期を決め、地元の信用金庫さんや信用保証協会さんのお力添えも得て事業計画を練りました。それと同時に、開業に適した場所を知り合いの飲食店オーナーと一緒に探し回る中、現在の場所を紹介されました。紹介された元スナックの空き店舗に初めて足を踏み入れた時はカビ臭くボロボロで驚きましたが、「どこでやっても自分は自分だ」と思い私は腹を括りました。そして、全面的な改装工事を施し、友人や知人の協力もあって「CHADO'S KITCHEN」が誕生しました。店名の「CHADO(チャド)」というのは、私の子どもの頃からのニックネームです。

開業はゴールじゃない

大切なのは続けていくこと

私の場合、仕事を通じて「何かの役に立っている自分」を見出そうとした先にあったのが飲食店の開業でした。開業したからには自分なりに食材にもこだわって、お客様に喜んでいただける料理や空間を提供したいと考えています。

開業することがゴールではありません。大切なのは続けていくことだと思います。今後この地域でどのようなビジネスモデルを生み出していかを考えると怠けてはられません。さまざまな経験を重ねてきた私だからこそできるビジネスモデルを生み出していきたいです。

こんな私でも開業できるのでですから、だれでも輝けると信じています。これから開業を考えている方に何かきっかけを与えることができれば、光栄に思います。



INFORMATION

CHADO'S KITCHEN

オーナー：磯野大作
創業：2017年11月

営業時間
11:30~14:00
17:00~22:00
(金・土は24:00まで)
定休日 不定休
〒321-0115
栃木県大田原市
加治屋83-160
Tel.0287-47-6057



RADIO BERRY
「SHINE!」
2019.3出演
<http://www.berry.co.jp/shine/>

「アグリフードEXPO東京2019」出展企業紹介

日本政策金融公庫主催の「アグリフードEXPO東京2019」(展示商談会)が8月21日・22日に東京ビッグサイトにおいて開催され、当協会は県内3企業の出展をサポートしました。

今月号では、当協会が出展をサポートした県内3企業をご紹介します。

有限会社黒須製餡所

代表取締役 黒須 豊

PROFILE

事業内容：食料品（餡・羊羹等）製造業
住 所：日光市吉沢415-4
電話番号：0288-21-0627
創 業：昭和30年1月
資 本 金：1,000万円
従業員数：15人（令和元年12月末現在）



キャッチコピー

あんこの新しい形

企 業 P R

あんこの新しい食べ方「あんこフォンデュ」は甘さ控えめでフルーツと合う商品です。あんこは厳選された豆を日光のおいしい水で練り上げました。とちおとめのピューレは日光産とちおとめを使用しており、ソーダで割ってもよし、お酒に入れてもよしです。OEM加工も承っております。

今後の展望

現在、OEM製品を中心に餡・ゼリーなど数種類を製造をしています。今回出展させていただき、小ロットのOEM製品の反応が良く、1つの特産物をテーマに複数の商品を提案できることも強みだと感じました。数・味・形のニーズにあった商品を県内だけではなく県外にも広めていきたいと思っています。

出展の感想

今回出展して多様な業種の方と話すことにより、新しい商品のアイデアや販路の可能性を感じました。

「アグリフードEXPO東京2019」出展企業紹介

株式会社トチギのチカラ

代表取締役 蓬田 昌一

PROFILE

事業内容：食料品（ドライフルーツ）製造業
 住 所：下野市笹原90-7
 電話番号：0285-44-0992
 創 業：平成23年5月
 資 本 金：800万円
 従業員数：6人（令和元年12月末現在）

キャッチコピー

規格外農産物をヒートドライで商品化



企 業 P R

いちご農家から規格外のいちごを買い上げ、独自の乾燥方法で約30日かけて水分だけを抜き取る「ヒートドライ製法」を開発しました。いちごの栄養を壊すことなく乾燥させ、色や風味、味は生のいちごと同じレベルで保存が可能であり、お年寄りやお子様の栄養補助食品、保存食としておすすめです。

今後の展望

当社は、商品に「規格外商品」を使用することで、農業支援事業に貢献し、食品ロス問題にも一石を投じてきました。現在、販路を拡大するために自社での生産事業を考えており、そのための人員やノウハウ、資金調達が今後の課題です。

出展の感想

ブースを訪れるバイヤー様からいただいた質問や感想は、私たちの商品を改めて俯瞰できるいい機会となりました。また、納品量やパッケージデザイン等について私たちが気づかなかった販売者目線でのアドバイスをいただきました。

「アグリフードEXPO東京2019」出展企業紹介

株式会社和氣精肉店

代表取締役 和氣 敏

PROFILE

事業内容：食料品（精肉・惣菜）小売業
住 所：大田原市佐久山2220-3
電話番号：0287-28-0155
創 業：平成29年5月
資 本 金：500万円
従業員数：30人（令和元年12月末現在）

キャッチコピー

特選とちぎ和牛「匠」取扱店



企 業 P R

当社が取り扱う特選とちぎ和牛「匠」は、とちぎ和牛の中でも厳しい基準をクリアした究極のブランド牛です。サシの入った霜降り肉で、キメが細かくやわらかで、風味豊かな旨味とろける逸品です。特選とちぎ和牛「匠」を使用した佐久山メンチは、衣はサクサクの軽い食感で、中から濃厚な旨味と肉汁があふれ出します。

今後の展望

弊社の主力商品を全国展開したいと考えており、今後も展示会や商談会に参加していきたいです。

出展の感想

今回が初めての出展で、来場者と話すだけでも難しいと思いました。名刺交換や試食の反応は良かったのですが、商談まで至らないこともあり、同業者との差別化やブランド力が不可欠であると感じました。

「セーフティネット保証5号」に係る指定について

経済産業省は、「セーフティネット保証5号」に係る指定を次のとおり行いました。なお、指定の詳細につきましては、中小企業庁のホームページからご確認ください。

指 定 業 種 数	152業種	指 定 期 間	令和2年1月1日から3月31日
-----------	-------	---------	-----------------

「令和元年度下期地域企業経営力向上応援キャンペーン」経過報告

金融機関のみなさまと連携し、起業・創業の増加、設備投資等による生産性の向上、小規模事業者の資金繰りの円滑化等に資する信用保証を通じて、県内中小企業・小規模事業者のみなさまの経営力向上を図るため実施している「令和元年度下期地域企業経営力向上応援キャンペーン」の令和元年12月末時点の実績についてご報告します。

なお、キャンペーン期間は令和2年1月31日(融資実行分)までとなります。

【部門別・グループ別ベスト3(令和元年12月末保証承諾基準)】

①創業支援部門

グループ	第1位	件数	第2位	件数	第3位	件数
A	栃木銀行 本店営業部	4	足利銀行 大田原支店	2	群馬銀行 佐野支店	1
B	群馬銀行 宇都宮東支店	3	栃木銀行 馬場町支店	3	大田原信用金庫 黒磯支店	2
C	栃木銀行 小金井支店	2	栃木銀行 河内支店	1	足利銀行 葉鹿支店	1
D	大田原信用金庫 那須塩原支店	4	烏山信用金庫 岡本支店	1	足利銀行 戸祭支店 栃木銀行 雀宮支店	1
E	栃木信用金庫 大平町支店	2	那須信用組合 黒磯西支店	2	佐野信用金庫 岩舟支店	2
F	結城信用金庫 小山城南支店	2	足利銀行 岩舟支店	1	那須信用組合 大田原支店	1

②小規模事業者支援部門

グループ	第1位	件数	第2位	件数	第3位	件数
A	大田原信用金庫 西那須野支店	12	栃木銀行 本店営業部	12	栃木銀行 黒磯支店	5
B	栃木銀行 陽南支店	10	大田原信用金庫 本店営業部	7	栃木銀行 栃木支店	7
C	栃木銀行 大沢支店	8	鹿沼相互信用金庫 南支店	8	栃木信用金庫 宇都宮営業部	7
D	鹿沼相互信用金庫 緑町支店	15	烏山信用金庫 岡本支店	14	桐生信用金庫 堀込支店	11
E	烏山信用金庫 平出支店	10	鹿沼相互信用金庫 仲町支店	9	栃木信用金庫 雀宮支店	7
F	烏山信用金庫 黒羽支店	9	鹿沼相互信用金庫 東支店	7	烏山信用金庫 平松支店	5

③生産性向上支援部門

グループ	第1位	件数	第2位	件数	第3位	件数
A	大田原信用金庫 西那須野支店	3	足利銀行 足利支店	1	足利銀行 江曾島支店	1
B	大田原信用金庫 黒磯支店	4	足利銀行 西那須野支店	3	栃木銀行 小山東支店	2
C	真岡信用組合 荒町支店	4	烏山信用金庫 本店営業部	3	栃木信用金庫 宇都宮営業部	3
D	鹿沼相互信用金庫 今市支店	3	那須信用組合 本店営業部	3	足利小山信用金庫 城東支店	3
E	那須信用組合 黒磯西支店	3	大田原信用金庫 南大通り支店	2	足利小山信用金庫 福居支店	2
F	常陽銀行 真岡支店	2	足利小山信用金庫 石橋支店	2	足利銀行 益子支店	2

④金融機関連携部門

グループ	第1位	件数	第2位	件数	第3位	件数
A	足利銀行 足利支店	6	足利銀行 小山支店	4	足利銀行 本店営業部	3
B	群馬銀行 宇都宮支店	4	足利銀行 氏家支店	3	足利銀行 新栃木支店	2
C	栃木銀行 河内支店	3	鹿沼相互信用金庫 南支店	3	足利小山信用金庫 小山営業部	2
D	烏山信用金庫 岡本支店	5	桐生信用金庫 堀込支店	5	足利小山信用金庫 栗宮支店	5
E	足利小山信用金庫 毛野支店	10	那須信用組合 黒磯西支店	4	足利小山信用金庫 間々田支店	4
F	足利小山信用金庫 小俣支店	4	佐野信用金庫 葛生支店	3	足利小山信用金庫 南支店	2

⑤企業力向上・経営支援部門

グループ	第1位	件数	第2位	件数	第3位	件数
A	栃木銀行 今市支店	8	足利銀行 佐野支店	7	足利銀行 今市支店	6
B	大田原信用金庫 黒磯支店	13	栃木信用金庫 本店営業部	9	大田原信用金庫 本店営業部	5
C	栃木銀行 小金井支店	4	栃木銀行 河内支店	4	栃木銀行 日光支店	4
D	大田原信用金庫 那須塩原支店	7	那須信用組合 黒田原支店	7	栃木銀行 茂木支店	6
E	大田原信用金庫 野崎支店	5	大田原信用金庫 黒田原支店	4	栃木銀行 御幸ヶ原支店	4
F	那須信用組合 大田原支店	4	白河信用金庫 黒磯支店	4	足利小山信用金庫 小俣支店	3

⑥地公体制度部門

グループ	第1位	件数	第2位	件数	第3位	件数
A	足利銀行 栃木支店	12	大田原信用金庫 西那須野支店	11	栃木銀行 本店営業部	10
B	栃木銀行 鹿沼支店	15	大田原信用金庫 黒磯支店	13	栃木銀行 氏家支店	11
C	栃木信用金庫 宇都宮営業部	17	栃木銀行 築瀬支店	14	足利銀行 栗野支店	9
D	鹿沼相互信用金庫 今市支店	14	那須信用組合 黒田原支店	14	佐野信用金庫 本店営業部	12
E	那須信用組合 黒磯西支店	12	栃木信用金庫 雀宮支店	11	佐野信用金庫 田沼支店	11
F	栃木信用金庫 江曾島支店	11	栃木信用金庫 駅前支店	10	佐野信用金庫 堀米支店	8

※件数が同数の場合は、金額順となります。



「第50回記念下野教育美術展(幼稚園・保育園の部)表彰式」について

12月21日に壬生町城址公園ホール(壬生中央公民館)において「第50回記念下野教育美術展(幼稚園・保育園の部)表彰式」(下野新聞社主催)が開催されました。

当協会は同美術展に協賛しており、当日は当協会会長が表彰された子どもたちにお祝いの言葉を贈りました。



INFORMATION



「2020年新春経済講演会」を開催しました

1月22日にホテル東日本宇都宮において「2020年新春経済講演会」(経済団体新春講演会実行委員会主催)を開催しました。

当日は、作家・経済ジャーナリストの渋谷和宏氏を講師に招き、「誰も語らない日本経済の行方 輝く地域、輝く企業は?」という演題でご講演いただき、来場者は熱心に聴講していました。



メンタルヘルスセミナーを実施しました

職員の健康維持・増進を目的として、1月21日に株式会社カイトックの皆川芳弘氏を当協会に招き、メンタルヘルスセミナーを実施しました。

セミナーでは、ストレスチェック結果の見方と診断結果を踏まえたセルフケアについて学びました。



令和元年12月の保証動向

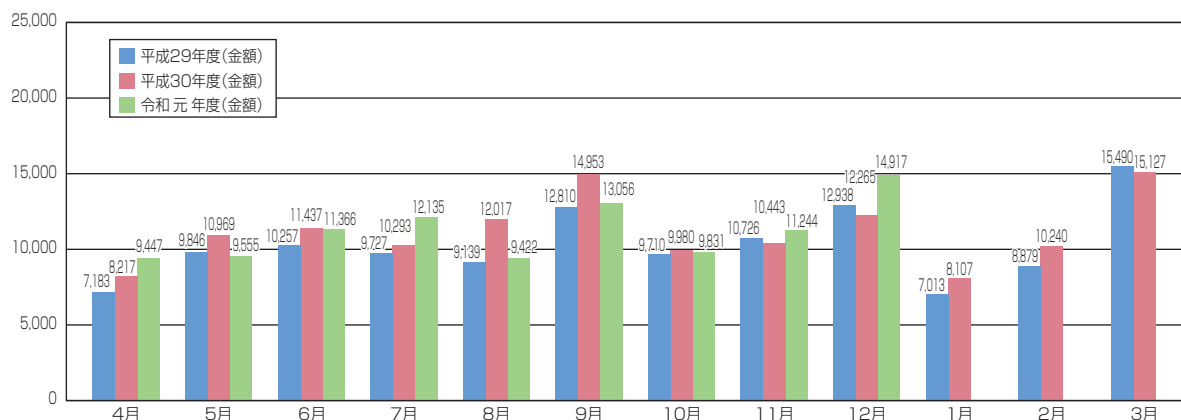
(単位:件、百万円、%)

	当月中				当年度累計			
	件数	前年比	金額	前年比	件数	前年比	金額	前年比
保証申込	1,521	118.2	15,098	118.7	11,199	96.5	105,080	100.3
保証承諾	1,517	120.0	14,917	121.6	10,907	97.0	100,973	100.4
保証債務残高	—	—	—	—	47,855	92.1	308,070	98.2
条件変更	609	94.1	4,438	82.5	6,350	93.1	53,037	92.3
事故報告	49	72.1	196	30.8	559	86.3	3,503	80.9
代位弁済(元利)	85	146.6	829	190.1	582	99.0	3,567	94.0

■ 保証承諾

件数1,517件(前年比120.0%)、金額149億17百万円(同121.6%)と、件数・金額ともに前年を上回りました。制度別では、制度保証の金額が前年比173.2%と前年を上回りました。業種別では、飲食店の金額が前年比186.8%となったことをはじめ、運送業、小売業、製造業、卸売業、建設業で前年を上回りました。

(単位:百万円)



【制度別】

(単位:件、百万円、%)

	当月中				当年度累計			
	件数	金額	構成比	前年比	件数	金額	構成比	前年比
一般保証	146	2,501	16.8	49.1	2,253	29,572	29.3	66.3
制度保証	1,371	12,416	83.2	173.2	8,654	71,401	70.7	127.6
協会制度	680	8,361	56.1	231.0	3,753	45,921	45.5	181.3
県制度	199	1,402	9.4	118.3	1,342	8,157	8.1	80.7
市町村制度	492	2,653	17.8	112.2	3,559	17,323	17.2	84.5
合計	1,517	14,917	100.0	121.6	10,907	100,973	100.0	100.4

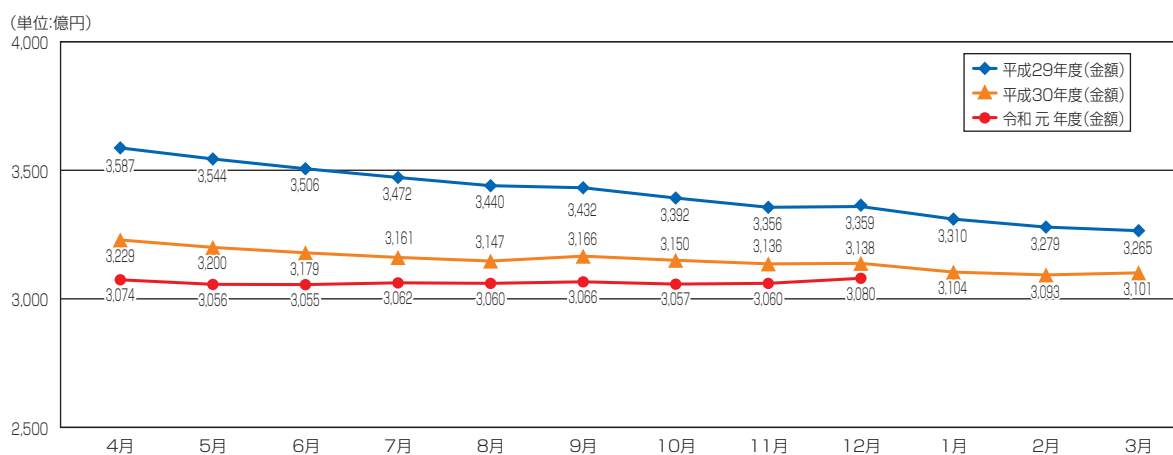
【業種別】

(単位:件、百万円、%)

	当月中				当年度累計			
	件数	金額	構成比	前年比	件数	金額	構成比	前年比
建設業	477	4,320	29.0	115.9	3,565	31,533	31.2	95.3
製造業	255	3,244	21.7	135.5	1,841	19,847	19.7	104.4
サービス業	212	1,700	11.4	94.5	1,566	12,463	12.3	99.7
運送業	61	829	5.6	149.1	425	5,484	5.4	114.1
卸売業	144	1,958	13.1	123.1	1,079	12,796	12.7	102.5
小売業	223	1,916	12.8	141.9	1,462	11,997	11.9	103.6
飲食店	76	360	2.4	186.8	523	2,557	2.5	98.6
その他	69	590	4.0	90.3	446	4,296	4.3	94.9
合計	1,517	14,917	100.0	121.6	10,907	100,973	100.0	100.4

■ 保証債務残高

件数47,855件(前年比92.1%)、金額3,080億70百万円(同98.2%)となりました。



■ 期間及び返済方法に係る条件変更

件数609件(前年比94.1%)、金額44億38百万円(同82.5%)と、件数・金額ともに前年を下回りました。

(単位:件、百万円、%)

	当月中				当年度累計			
	件数	金額	構成比	前年比	件数	金額	構成比	前年比
期間延長	334	2,386	53.8	114.5	3,900	29,230	55.1	105.3
終期不変	271	1,974	44.5	60.1	2,422	23,418	44.2	79.6
期間短縮	4	77	1.7	715.1	28	389	0.7	142.9
合計	609	4,438	100.0	82.5	6,350	53,037	100.0	92.3

■ 利用企業数

利用企業数は20,345企業となり、県内中小企業者数60,058企業(中小企業白書2019年版 付属統計資料)に占める利用度は33.9%となりました。

(単位:%)

	県内中小企業者数	利用企業数	利用度
平成30年3月末	63,516	22,378	35.2
平成31年3月末	63,516	21,192	33.4
令和元年12月末	60,058	20,345	33.9

令和元年12月保証承諾ベスト30

(単位:千円)

順位	金融機関	店舗	金額	
			当月中	当年度累計
1	足利銀行	栃木支店	274,500	974,784
2	筑波銀行	宇都宮支店	223,000	791,500
3	足利銀行	栃木西支店	220,000	343,400
4	栃木信用金庫	本店営業部	216,960	1,105,542
5	鹿沼相互信用金庫	戸祭支店	200,200	721,117
6	栃木銀行	本店営業部	197,300	1,922,300
7	栃木銀行	間々田支店	197,000	303,100
8	栃木銀行	大田原西支店	184,000	750,300
9	鹿沼相互信用金庫	今市支店	175,500	545,050
10	群馬銀行	宇都宮支店	173,000	1,234,000
11	足利銀行	黒磯支店	171,440	614,640
12	群馬銀行	栃木支店	164,250	862,650
13	栃木銀行	小金井支店	162,600	781,380
14	常陽銀行	宇都宮支店	160,000	420,000
15	常陽銀行	小山支店	159,210	381,710
16	足利銀行	おもちゃのまち支店	156,000	436,100
17	足利銀行	栗野支店	153,800	755,900
18	足利銀行	矢板支店	149,000	537,800
19	栃木銀行	戸祭支店	147,500	596,420
20	那須信用組合	本店営業部	146,500	358,680
21	足利銀行	足利支店	144,000	1,505,500
22	烏山信用金庫	岡本支店	142,000	701,890
23	足利小山信用金庫	栗宮支店	131,600	490,280
24	足利銀行	鹿沼支店	128,000	494,766
24	栃木銀行	佐野東支店	128,000	395,500
26	大田原信用金庫	那須塩原支店	127,000	527,460
27	栃木銀行	大田原支店	124,300	338,600
28	栃木銀行	馬場町支店	121,000	697,300
28	足利銀行	小山支店	121,000	645,780
28	栃木銀行	野木支店	121,000	448,600

保証債務残高群別令和元年12月保証承諾ベスト10

【保証債務残高25億円以上】

(単位:千円)

順位	金融機関	店舗	金額
1	足利銀行	栃木支店	274,500
2	栃木信用金庫	本店営業部	216,960
3	栃木銀行	本店営業部	197,300
4	足利銀行	黒磯支店	171,440
5	群馬銀行	栃木支店	164,250
6	足利銀行	足利支店	144,000
7	足利銀行	鹿沼支店	128,000
8	足利銀行	小山支店	121,000
9	足利銀行	大田原支店	109,000
10	大田原信用金庫	西那須野支店	100,400

(単位:件)

順位	金融機関	店舗	件数
1	栃木銀行	本店営業部	26
2	大田原信用金庫	西那須野支店	17
3	足利銀行	栃木支店	15
4	足利銀行	黒磯支店	13
4	栃木信用金庫	本店営業部	13
6	栃木銀行	黒磯支店	11
7	足利銀行	本店営業部	10
7	足利銀行	佐野支店	10
7	群馬銀行	栃木支店	10
10	足利銀行	足利支店	9
10	足利銀行	小山支店	9

【保証債務残高15億円以上】

(単位:千円)

順位	金融機関	店舗	金額
1	群馬銀行	宇都宮支店	173,000
2	栃木銀行	小金井支店	162,600
3	足利銀行	栗野支店	153,800
4	足利銀行	矢板支店	149,000
5	栃木銀行	戸祭支店	147,500
6	栃木銀行	馬場町支店	121,000
7	栃木銀行	今市支店	113,000
8	大田原信用金庫	本店営業部	108,500
9	栃木銀行	日光支店	107,500
10	足利銀行	新栃木支店	107,100

(単位:件)

順位	金融機関	店舗	件数
1	大田原信用金庫	黒磯支店	17
2	栃木信用金庫	宇都宮営業部	16
3	栃木銀行	小金井支店	14
4	栃木銀行	今市支店	13
4	栃木銀行	氏家支店	13
6	栃木銀行	戸祭支店	12
7	大田原信用金庫	本店営業部	11
7	栃木銀行	日光支店	11
9	足利銀行	栗野支店	10
10	群馬銀行	宇都宮支店	9
10	足利銀行	新栃木支店	9
10	栃木銀行	鹿沼支店	9
10	足利銀行	西那須野支店	9
10	栃木銀行	矢板支店	9
10	栃木銀行	栃木支店	9
10	鹿沼相互信用金庫	本店営業部	9

【保証債務残高12億円以上】

(単位:千円)

順位	金融機関	店舗	金額
1	筑波銀行	宇都宮支店	223,000
2	栃木銀行	大田原西支店	184,000
3	常陽銀行	宇都宮支店	160,000
4	常陽銀行	小山支店	159,210
5	足利銀行	おもちゃのまち支店	156,000
6	烏山信用金庫	岡本支店	142,000
7	足利小山信用金庫	栗宮支店	131,600
8	栃木銀行	大田原支店	124,300
9	栃木銀行	テクノポリス支店	111,600
10	足利銀行	峰町支店	109,000

(単位:件)

順位	金融機関	店舗	件数
1	筑波銀行	宇都宮支店	16
2	烏山信用金庫	岡本支店	14
3	栃木銀行	鹿沼東支店	13
4	足利小山信用金庫	山前支店	12
4	鹿沼相互信用金庫	南支店	12
6	栃木銀行	テクノポリス支店	11
6	鹿沼相互信用金庫	緑町支店	11
6	栃木銀行	大田原西支店	11
6	栃木銀行	大田原支店	11
6	栃木銀行	雀宮支店	11

※金額または件数が同数(同順位)の場合、保証債務残高の大きい店舗から順に表記しています。

【保証債務残高9億円以上】

(単位:千円)

順位	金融機関	店舗	金額
1	足利銀行	栃木西支店	220,000
2	鹿沼相互信用金庫	戸祭支店	200,200
3	鹿沼相互信用金庫	今市支店	175,500
4	那須信用組合	本店営業部	146,500
5	大田原信用金庫	那須塩原支店	127,000
6	栃木銀行	野木支店	121,000
7	栃木銀行	大沢支店	119,000
8	真岡信用組合	益子支店	118,200
9	栃木銀行	大平支店	117,600
10	群馬銀行	足利南支店	75,000

(単位:件)

順位	金融機関	店舗	件数
1	大田原信用金庫	那須塩原支店	22
2	鹿沼相互信用金庫	今市支店	20
3	那須信用組合	本店営業部	14
3	鹿沼相互信用金庫	戸祭支店	14
5	佐野信用金庫	本店営業部	12
5	栃木銀行	宇都宮駅前支店	12
7	栃木銀行	石橋支店	11
8	栃木銀行	平松支店	10
9	那須信用組合	黒田原支店	9
9	栃木銀行	宝積寺支店	9
9	真岡信用組合	芳賀支店	9

【保証債務残高6億円以上】

(単位:千円)

順位	金融機関	店舗	金額
1	栃木銀行	間々田支店	197,000
2	栃木銀行	佐野東支店	128,000
3	那須信用組合	黒磯西支店	120,130
4	栃木信用金庫	大平町支店	113,470
5	鹿沼相互信用金庫	駅前支店	108,000
6	烏山信用金庫	平出支店	101,200
7	大田原信用金庫	野崎支店	101,000
8	栃木銀行	上三川支店	97,922
9	栃木信用金庫	佐野南支店	76,500
10	栃木信用金庫	雀宮支店	75,180

(単位:件)

順位	金融機関	店舗	件数
1	烏山信用金庫	平出支店	14
1	那須信用組合	黒磯西支店	14
1	栃木信用金庫	大平町支店	14
4	栃木銀行	茂木支店	10
4	佐野信用金庫	田沼支店	10
6	栃木銀行	佐野東支店	8
6	栃木銀行	上三川支店	8
6	那須信用組合	馬頭支店	8
6	栃木信用金庫	雀宮支店	8
10	栃木銀行	栃木西支店	7
10	足利小山信用金庫	福居支店	7
10	大田原信用金庫	黒田原支店	7
10	真岡信用組合	本店営業部	7

【保証債務残高6億円未満】

(単位:千円)

順位	金融機関	店舗	金額
1	那須信用組合	那須塩原支店	91,500
2	鹿沼相互信用金庫	東支店	76,860
3	佐野信用金庫	西支店	65,500
4	栃木銀行	泉が丘支店	59,000
4	足利銀行	岩舟支店	59,000
6	足利小山信用金庫	小俣支店	58,400
7	栃木信用金庫	西支店	57,900
8	烏山信用金庫	平松支店	53,900
9	足利小山信用金庫	南支店	53,000
10	那須信用組合	矢板支店	47,900

(単位:件)

順位	金融機関	店舗	件数
1	佐野信用金庫	西支店	9
1	栃木信用金庫	江曾島支店	9
3	鹿沼相互信用金庫	東支店	8
3	栃木信用金庫	西支店	8
5	鹿沼相互信用金庫	金崎支店	7
6	足利小山信用金庫	小俣支店	6
6	白河信用金庫	黒磯支店	6
8	栃木銀行	泉が丘支店	5
8	烏山信用金庫	平松支店	5
8	足利銀行	岩舟支店	5
8	筑波銀行	鹿沼支店	5
8	足利銀行	宇都宮西支店	5

※金額または件数が同数(同順位)の場合、保証債務残高の大きい店舗から順に表記しています。

各種統計 (令和元年12月)

1 事業概況

(単位:件、千円、%)

	当 月 中				当 年 度 累 計				
	件数	前年比	金 額	前年比	件数	前年比	金 額	前年比	
保 証 申 込	1,521	118.2	15,098,154	118.7	11,199	96.5	105,079,614	100.3	
保 証 承 諾	1,517	120.0	14,917,386	121.6	10,907	97.0	100,972,564	100.4	
申 込 取 消	46	88.5	294,400	85.1	283	81.6	2,557,890	89.8	
貸 付 実 行	1,542	111.8	14,643,894	115.3	10,805	95.8	99,075,463	99.2	
償 還	1,601	97.2	11,729,642	97.5	12,787	92.1	97,540,070	89.7	
保 証 債 務 残 高	—	—	—	—	47,855	92.1	308,070,225	98.2	
条 件 変 更	609	94.1	4,437,652	82.5	6,350	93.1	53,037,043	92.3	
事 故 報 告 受 付	49	72.1	196,313	30.8	559	86.3	3,503,468	80.9	
被 請 求 残 高	—	—	—	—	64	152.4	293,003	74.4	
代 位 弁 済	元 金	85	146.6	824,789	189.8	582	99.0	3,549,305	94.0
	利 息	0	—	4,704	268.2	0	—	17,714	93.9
	元 利	85	146.6	829,493	190.1	582	99.0	3,567,018	94.0

2 資金使途別保証状況

(単位:件、千円、%)

使 途	当 月 中				当 年 度 累 計			
	件数	金 額	構成比	前年比	件数	金 額	構成比	前年比
運 転	1,284	12,487,436	83.7	121.2	9,238	85,253,939	84.4	99.3
設 備	118	959,850	6.4	95.7	885	7,127,415	7.1	110.7
運 転 設 備	115	1,470,100	9.9	152.8	784	8,591,210	8.5	104.0
合 計	1,517	14,917,386	100.0	121.6	10,907	100,972,564	100.0	100.4

3 期間別保証状況

(単位:件、千円、%)

期 間	当 月 中				当 年 度 累 計			
	件数	金 額	構成比	前年比	件数	金 額	構成比	前年比
6 か月以内	241	1,867,206	12.5	137.6	1,512	10,921,166	10.8	97.4
6 か月超1年以内	318	3,793,050	25.4	133.6	2,878	31,810,633	31.5	148.0
1年超3年以内	243	2,634,570	17.7	130.4	1,767	18,059,418	17.9	82.2
3年超5年以内	359	2,249,820	15.1	97.0	2,478	13,734,589	13.6	77.0
5年超7年以内	181	1,680,580	11.3	125.2	1,258	10,562,834	10.5	87.1
7年超10年以内	151	2,304,312	15.4	128.1	894	12,915,959	12.8	96.9
10年超	24	387,848	2.6	65.9	120	2,967,965	2.9	113.3
合 計	1,517	14,917,386	100.0	121.6	10,907	100,972,564	100.0	100.4
平均保証期間	46.2ヶ月				42.9ヶ月			

4 金額別保証状況

(単位:件、千円、%)

金 額	当 月 中				当 年 度 累 計			
	件数	金 額	構成比	前年比	件数	金 額	構成比	前年比
5,000千円以下	799	2,409,530	16.2	110.9	6,104	18,386,664	18.2	94.8
5,000千円超 10,000千円以下	391	3,450,239	23.1	135.8	2,602	22,830,366	22.6	101.4
10,000千円超 30,000千円以下	259	5,285,295	35.4	127.7	1,778	36,284,538	35.9	109.1
30,000千円超 50,000千円以下	53	2,383,322	16.0	138.9	321	14,340,359	14.2	86.4
50,000千円超 100,000千円以下	13	1,029,000	6.9	76.4	87	6,759,637	6.7	98.9
100,000千円超	2	360,000	2.4	102.9	15	2,371,000	2.3	120.1
合 計	1,517	14,917,386	100.0	121.6	10,907	100,972,564	100.0	100.4

5 金融機関別保証状況

(令和元年12月)

金融機関	保証承諾							保証債務残高			
	当月中			当年度累計				当月末			
	件数	金額	前年比	件数	金額	構成比	前年比	件数	金額	構成比	前年比
都市銀行	2	90,000	35.3	46	1,216,409	1.2	88.9	408	6,643,103	2.2	95.6
みずほ銀行	—	—	—	10	201,225	0.2	89.3	102	1,091,716	0.4	67.5
三菱UFJ銀行	—	—	—	1	48,000	0.0	54.5	31	511,451	0.2	84.8
三井住友銀行	2	90,000	94.7	20	437,784	0.4	78.5	194	3,109,972	1.0	99.8
りそな銀行	—	—	—	13	485,400	0.5	116.4	71	1,674,193	0.5	122.6
埼玉りそな銀行	—	—	—	2	44,000	0.0	55.0	10	255,771	0.1	104.5
地方銀行	411	5,520,587	127.8	2,881	37,552,510	37.2	94.7	15,792	136,477,966	44.3	96.3
足利銀行	319	4,149,227	136.2	2,278	28,006,935	27.7	88.2	13,110	111,179,967	36.1	95.2
山形銀行	2	39,000	—	8	116,500	0.1	70.2	47	407,502	0.1	103.5
東邦銀行	2	28,600	42.7	13	147,600	0.1	111.1	36	227,776	0.1	88.7
群馬銀行	42	625,750	73.1	343	6,335,090	6.3	122.0	1,628	16,984,715	5.5	105.4
常陽銀行	12	342,710	142.3	67	1,511,710	1.5	102.8	411	4,618,118	1.5	90.4
筑波銀行	34	335,300	306.2	172	1,434,675	1.4	153.8	560	3,059,889	1.0	100.3
第二地方銀行	451	4,316,954	117.0	3,487	29,347,722	29.1	94.6	15,906	80,735,179	26.2	96.0
栃木銀行	430	4,100,754	117.0	3,324	27,717,192	27.5	94.3	15,282	76,248,746	24.8	95.5
福島銀行	—	—	—	5	133,000	0.1	950.0	40	389,291	0.1	79.0
大東銀行	1	5,000	—	2	35,000	0.0	350.0	28	170,559	0.1	91.9
東和銀行	17	171,200	110.1	141	1,269,530	1.3	93.5	468	3,151,540	1.0	109.3
東日本銀行	3	40,000	200.0	15	193,000	0.2	76.9	88	775,044	0.3	107.3
信用金庫	555	4,201,349	124.3	3,863	28,617,878	28.3	116.0	13,107	71,730,118	23.3	104.6
足利小山信用金庫	113	894,210	101.1	824	6,462,773	6.4	113.4	3,152	18,281,893	5.9	108.9
栃木信用金庫	106	876,580	191.9	690	5,218,688	5.2	115.4	2,605	13,556,898	4.4	102.0
鹿沼相互信用金庫	104	917,556	138.9	635	4,775,890	4.7	124.5	1,950	10,712,268	3.5	105.7
佐野信用金庫	57	249,200	85.5	455	2,747,629	2.7	115.2	1,262	6,064,545	2.0	107.9
大田原信用金庫	91	653,473	109.5	577	4,510,905	4.5	106.3	1,928	11,451,548	3.7	100.8
烏山信用金庫	63	478,130	114.5	542	3,795,971	3.8	111.5	1,748	8,959,115	2.9	102.1
白河信用金庫	10	61,200	680.0	36	244,800	0.2	235.3	127	671,667	0.2	95.5
桐生信用金庫	8	51,000	134.6	66	591,000	0.6	250.8	243	1,378,062	0.4	119.3
アイオー信用金庫	—	—	—	2	8,000	0.0	135.6	3	10,315	0.0	124.0
館林信用金庫	—	—	—	3	39,500	0.0	3,950.0	5	57,190	0.0	238.3
結城信用金庫	3	20,000	81.6	33	222,722	0.2	92.0	84	586,616	0.2	83.8
信用組合	97	780,496	141.3	622	4,114,385	4.1	114.1	2,536	11,267,483	3.7	101.4
真岡信用組合	32	257,626	144.7	254	1,690,496	1.7	100.8	1,139	4,917,199	1.6	99.7
那須信用組合	65	522,870	139.6	365	2,394,889	2.4	125.0	1,389	6,307,248	2.0	103.4
横浜寺銀信用組合	—	—	—	2	24,000	0.0	240.0	7	38,036	0.0	54.1
八丈信用組合	—	—	—	1	5,000	0.0	100.0	1	5,000	0.0	100.0
政府系金融機関	1	8,000	12.0	8	123,660	0.1	50.2	106	1,216,374	0.4	86.5
商工組合中央金庫	1	8,000	12.0	8	123,660	0.1	50.2	103	1,213,077	0.4	86.5
日本政策金融公庫	—	—	—	—	—	—	—	3	3,297	0.0	81.8
合計	1,517	14,917,386	121.6	10,907	100,972,564	100.0	100.4	47,855	308,070,225	100.0	98.2

(単位:件、千円、%)

代 位 弁 済							代 位 弁 済 率		金 融 機 関
当 月 中			当 年 度 累 計				当年度中	前年同月	
件 数	金 額	前年比	件 数	金 額	構成比	前年比			
2	10,411	—	7	88,291	2.5	442.6	1.33	0.29	都市銀行
—	—	—	5	77,880	2.2	—	7.13	—	みずほ銀行
—	—	—	—	—	—	—	—	—	三菱UFJ銀行
—	—	—	—	—	—	—	—	0.64	三井住友銀行
2	10,411	—	2	10,411	0.3	—	0.62	—	りそな銀行
—	—	—	—	—	—	—	—	—	埼玉りそな銀行
50	647,613	351.8	222	1,799,817	50.5	113.3	1.32	1.12	地方銀行
36	412,040	573.5	177	1,365,345	38.3	141.6	1.23	0.83	足利銀行
—	—	—	—	—	—	—	—	—	山形銀行
—	—	—	1	39,200	1.1	—	17.21	—	東邦銀行
10	178,032	233.3	30	294,959	8.3	95.4	1.74	1.92	群馬銀行
4	57,542	160.2	5	62,071	1.7	22.2	1.34	5.46	常陽銀行
—	—	—	9	38,241	1.1	106.7	1.25	1.18	筑波銀行
7	80,601	61.8	158	817,017	22.9	66.3	1.01	1.47	第二地方銀行
6	79,744	61.2	144	755,185	21.2	62.4	0.99	1.52	栃木銀行
—	—	—	—	—	—	—	—	—	福島銀行
—	—	—	—	—	—	—	—	—	大東銀行
1	857	—	11	43,423	1.2	189.0	1.38	0.80	東和銀行
—	—	—	3	18,410	0.5	—	2.38	—	東日本銀行
26	90,867	80.5	163	695,105	19.5	88.9	0.97	1.14	信用金庫
7	30,436	36.6	38	166,895	4.7	55.1	0.91	1.80	足利小山信用金庫
2	13,921	67.4	33	138,558	3.9	70.0	1.02	1.49	栃木信用金庫
14	38,444	679.8	35	104,352	2.9	247.4	0.97	0.42	鹿沼相互信用金庫
—	—	—	9	33,743	0.9	—	0.56	—	佐野信用金庫
2	6,949	—	27	101,916	2.9	74.8	0.89	1.20	大田原信用金庫
—	—	—	17	137,799	3.9	350.8	1.54	0.45	烏山信用金庫
—	—	—	—	—	—	—	—	0.13	白河信用金庫
—	—	—	3	10,725	0.3	—	0.78	—	桐生信用金庫
—	—	—	—	—	—	—	—	—	アイオー信用金庫
1	1,117	—	1	1,117	0.0	—	1.95	—	館林信用金庫
—	—	—	—	—	—	—	—	8.92	結城信用金庫
—	—	—	32	166,788	4.7	180.0	1.48	0.83	信用組合
—	—	—	13	65,561	1.8	219.7	1.33	0.61	真岡信用組合
—	—	—	19	101,227	2.8	161.1	1.60	1.03	那須信用組合
—	—	—	—	—	—	—	—	—	横浜寺銀信用組合
—	—	—	—	—	—	—	—	—	八才信用組合
—	—	—	—	—	—	—	—	5.70	政府系金融機関
—	—	—	—	—	—	—	—	5.71	商工組合中央金庫
—	—	—	—	—	—	—	—	—	日本政策金融公庫
85	829,493	190.1	582	3,567,018	100.0	94.0	1.16	1.21	合 計

6 制度別保証状況

(令和元年12月)

制度	保証承諾							保証債務残高			
	当月中			当年度累計				当月末			
	件数	金額	前年比	件数	金額	構成比	前年比	件数	金額	構成比	前年比
一般保証	146	2,501,020	49.1	2,253	29,571,947	29.3	66.3	8,937	99,401,320	32.3	94.9
制度保証	1,371	12,416,366	173.2	8,654	71,400,617	70.7	127.6	38,918	208,668,905	67.7	99.8
協会制度	680	8,361,346	231.0	3,753	45,920,966	45.5	181.3	9,561	107,086,554	34.8	118.2
事業者カードローン根保証	58	347,500	109.8	467	2,546,000	2.5	96.7	1,237	6,122,132	2.0	115.0
当座貸越根保証	41	983,000	160.6	235	5,388,500	5.3	103.0	560	12,341,530	4.0	137.2
手形貸付根保証	6	42,000	97.7	42	587,000	0.6	99.4	84	1,500,500	0.5	255.4
割引保証(手形・電子記録債権)	4	68,566	163.3	16	203,556	0.2	131.9	17	140,625	0.0	130.8
小口零細企業保証	53	195,250	141.0	389	1,315,750	1.3	133.1	817	2,039,332	0.7	136.9
景気対応緊急保証制度	—	—	—	—	—	—	—	459	2,814,158	0.9	67.2
経営力強化保証	—	—	—	—	—	—	—	95	1,597,752	0.5	89.8
エクスレント保証	2	120,000	222.2	4	160,000	0.2	68.4	28	465,619	0.2	57.0
ハーモニーサポート保証	7	88,700	39.4	90	1,446,146	1.4	68.9	425	5,915,910	1.9	88.6
健康・働き方応援保証「はつらつ」	—	—	—	7	125,000	0.1	57.6	12	260,473	0.1	138.7
会計力向上応援保証	4	165,000	36.0	71	1,571,796	1.6	81.8	112	2,459,622	0.8	143.1
財務要件型無保証人保証	1	30,000	—	3	250,000	0.2	500.0	3	252,500	0.1	505.0
BK連携型継続支援保証「アンサンブル」	76	929,500	—	715	9,054,800	9.0	—	662	8,316,700	2.7	—
緊急災害短期保証制度	1	2,000	—	18	115,440	0.1	—	17	109,440	0.0	—
金融機関提携保証	55	952,680	89.5	381	7,237,110	7.2	88.5	1,346	21,489,402	7.0	92.6
無担保貸付5000保証	37	829,000	92.5	239	6,322,000	6.3	88.9	593	15,359,114	5.0	94.3
セーフティサポート保証	—	—	—	—	—	—	—	153	2,630,945	0.9	84.0
その他の金融機関提携保証	18	123,680	73.6	142	915,110	0.9	85.9	600	3,499,343	1.1	92.4
商工いきいき特別保証	3	11,000	110.0	34	116,420	0.1	137.4	584	1,028,291	0.3	81.7
その他の協会制度	369	4,426,150	866.5	1,281	15,803,448	15.7	614.0	3,103	40,232,567	13.1	117.7
県制度	199	1,401,550	118.3	1,342	8,157,044	8.1	80.7	10,530	45,690,575	14.8	80.4
創業支援資金	22	107,070	361.7	109	468,760	0.5	111.7	642	1,795,973	0.6	98.2
産業政策推進資金	9	30,400	434.3	35	212,080	0.2	84.4	194	1,027,162	0.3	80.5
とちぎ創生融資	9	30,400	434.3	34	182,180	0.2	72.5	180	926,708	0.3	77.8
経営安定資金	29	403,660	2,691.1	50	769,020	0.8	175.2	3,484	16,321,166	5.3	70.4
小規模企業資金	47	205,880	77.7	381	1,715,500	1.7	65.0	3,338	8,217,247	2.7	84.4
経営サポート資金	16	200,500	74.3	116	1,049,849	1.0	57.7	1,376	10,210,875	3.3	87.8
一般資金	72	405,240	81.3	638	3,822,195	3.8	87.6	1,313	6,404,460	2.1	88.1
運転	69	397,300	82.2	608	3,653,750	3.6	89.8	1,018	5,065,201	1.6	90.1
一般枠	18	161,900	65.4	194	1,571,000	1.6	93.3	636	3,074,458	1.0	90.0
短期枠	51	235,400	99.8	414	2,082,750	2.1	87.3	382	1,990,743	0.6	90.2
設備	3	7,940	52.7	30	168,445	0.2	56.7	295	1,339,259	0.4	81.5
経営安定特別借換資金	—	—	—	—	—	—	—	99	658,079	0.2	84.6
農業ビジネス保証制度資金	3	28,800	—	11	94,640	0.1	—	7	59,834	0.0	—
その他の県制度	1	20,000	20.0	2	25,000	0.0	14.2	77	995,779	0.3	87.8
市町村制度	492	2,653,470	112.2	3,559	17,322,607	17.2	84.5	18,827	55,891,777	18.1	90.6
市町村特別保証制度	485	2,626,970	117.0	3,414	16,448,407	16.3	85.1	18,740	55,081,512	17.9	90.5
その他の市町村制度	7	26,500	22.3	145	874,200	0.9	74.0	87	810,264	0.3	95.8
合計	1,517	14,917,386	121.6	10,907	100,972,564	100.0	100.4	47,855	308,070,225	100.0	98.2

7 保険別保証状況

(令和元年12月)

制度	保証承諾							保証債務残高			
	当月中			当年度累計				当月末			
	件数	金額	前年比	件数	金額	構成比	前年比	件数	金額	構成比	前年比
一般枠保証	1,408	13,483,976	115.6	10,487	95,397,570	94.5	98.6	38,734	245,561,806	79.7	104.0
別枠保証	109	1,433,410	237.2	420	5,574,994	5.5	144.6	9,121	62,508,419	20.3	80.5
エネルギー対策保証	1	6,500	—	7	95,700	0.1	105.0	111	1,965,225	0.6	88.0
中小企業特定社債保証	4	296,000	119.4	28	1,608,000	1.6	179.5	192	7,797,440	2.5	95.1
流動資産担保融資保証	1	7,040	100.0	15	252,320	0.2	118.3	16	410,305	0.1	130.0
災害関係保証	17	359,620	—	23	436,900	0.4	—	77	730,980	0.2	175.7
セーフティネット保証	38	463,000	1,403.0	55	890,500	0.9	784.6	4,458	26,802,363	8.7	75.9
5号認定	—	—	—	3	30,500	0.0	26.9	3,117	15,431,004	5.0	69.7
6号認定	—	—	—	—	—	—	—	1,246	10,291,788	3.3	81.0
創業等関連保証	—	—	—	5	37,000	0.0	462.5	121	345,720	0.1	66.5
創業関連保証	32	145,300	164.4	226	963,505	1.0	96.0	1,316	3,226,959	1.0	105.8
東日本大震災復興緊急保証	1	10,000	12.8	6	290,000	0.3	43.4	2,348	14,541,883	4.7	68.1
経営改善サポート保証	15	145,950	97.5	54	936,069	0.9	111.1	385	6,185,481	2.0	108.7
経営革新関連保証	—	—	—	—	—	—	—	5	42,969	0.0	99.4
経営力向上関連保証	—	—	—	—	—	—	—	3	49,640	0.0	81.1
事業承継関連保証(特例4制度合計)	—	—	—	—	—	—	—	1	6,029	0.0	90.7
別枠保証その他	—	—	—	1	65,000	0.1	348.5	88	403,425	0.1	96.8
合計	1,517	14,917,386	121.6	10,907	100,972,564	100.0	100.4	47,855	308,070,225	100.0	98.2

(単位:件、千円、%)

代 位 弁 済							代 位 弁 済 率		制 度
当 月 中			当 年 度 累 計				当年度中	前年同月	
件 数	金 額	前年比	件 数	金 額	構成比	前年比			
29	444,436	778.5	135	1,242,404	34.8	148.3	1.25	0.80	一般保証
56	385,057	101.5	447	2,324,614	65.2	78.6	1.11	1.41	制度保証
25	259,557	135.8	122	1,094,640	30.7	78.8	1.02	1.53	協会制度
—	—	—	3	15,116	0.4	—	0.25	—	事業者カードローン根保証
1	40,138	—	2	60,298	1.7	121.2	0.49	0.55	当座貸越根保証
—	—	—	1	2,986	0.1	—	0.20	—	手形貸付根保証
—	—	—	—	—	—	—	—	—	割引保証(手形・電子記録債権)
2	2,317	49.4	9	21,500	0.6	73.7	1.05	1.96	小口専細企業保証
4	22,929	113.3	13	150,954	4.2	75.4	5.36	4.78	景気対応緊急保証制度
—	—	—	1	18,347	0.5	159.0	1.15	0.65	経営力強化保証
—	—	—	—	—	—	—	—	—	エクセレント保証
3	30,793	—	5	43,919	1.2	68.8	0.74	0.96	ハーモニーサポート保証
—	—	—	—	—	—	—	—	—	健康・働き方応援保証*はつらづ
—	—	—	—	—	—	—	—	0.58	会計力向上応援保証
—	—	—	—	—	—	—	—	—	財務要件型無保証人保証
—	—	—	—	—	—	—	—	—	BK連携型継続支援保証*アンスンブル*
—	—	—	—	—	—	—	—	—	緊急災害短期保証制度
5	61,652	550.2	21	147,994	4.1	55.2	0.69	1.15	金融機関提携保証
1	50,555	—	1	50,555	1.4	180.3	0.33	0.17	無担保当貸5000保証
—	—	—	4	26,142	0.7	18.6	0.99	4.48	セーフティサポート保証
4	11,097	—	16	71,297	2.0	71.6	2.04	2.63	その他の金融機関提携保証
2	4,157	63.8	19	37,196	1.0	79.6	3.62	3.71	商工いきいき特別保証
8	97,572	65.7	48	596,331	16.7	84.1	1.48	2.07	その他の協会制度
19	95,989	65.5	167	754,574	21.2	69.7	1.65	1.91	県制度
—	—	—	8	15,159	0.4	38.0	0.84	2.18	創業支援資金
—	—	—	3	5,245	0.1	11.0	0.51	3.73	産業政策推進資金
—	—	—	3	5,245	0.1	20.2	0.57	2.19	とちぎ創生融資
9	35,918	34.9	59	327,270	9.2	68.6	2.01	2.06	経営安定資金
1	1,105	11.6	30	62,561	1.8	54.0	0.76	1.19	小規模企業資金
6	41,585	202.5	33	195,339	5.5	76.0	1.91	2.21	経営サポート資金
3	17,381	141.2	30	136,301	3.8	114.6	2.13	1.64	一般資金
3	17,381	141.2	24	113,922	3.2	137.8	2.25	1.47	運転
2	16,418	133.3	18	83,911	2.4	115.5	2.73	2.13	一般枠
1	963	—	6	30,011	0.8	300.3	1.51	0.45	短期枠
—	—	—	6	22,379	0.6	61.7	1.67	2.21	設備
—	—	—	4	12,699	0.4	49.1	1.93	3.32	経営安定特別借換資金
—	—	—	—	—	—	—	—	—	農業ビジネス保証制度資金
—	—	—	—	—	—	—	—	—	その他の県制度
12	29,511	70.7	158	475,400	13.3	97.6	0.85	0.79	市町村制度
12	29,511	70.7	157	465,473	13.0	96.7	0.85	0.79	市町村特別保証制度
—	—	—	1	9,927	0.3	164.3	1.23	0.71	その他の市町村制度
85	829,493	190.1	582	3,567,018	100.0	94.0	1.16	1.21	合 計

代 位 弁 済							代 位 弁 済 率		制 度
当 月 中			当 年 度 累 計				当年度中	前年同月	
件 数	金 額	前年比	件 数	金 額	構成比	前年比			
57	650,154	668.3	385	2,205,144	61.8	123.5	0.90	0.76	一般枠保証
28	179,339	52.9	197	1,361,875	38.2	67.7	2.18	2.59	別枠保証
—	—	—	—	—	—	—	—	—	エネルギー対策保証
—	—	—	2	100,079	2.8	—	1.28	—	中小企業特定社債保証
—	—	—	—	—	—	—	—	—	流動資産担保融資保証
—	—	—	—	—	—	—	—	—	災害関係保証
23	167,138	93.3	122	831,895	23.3	68.4	3.10	3.44	セーフティネット保証
10	47,717	36.9	75	511,152	14.3	75.8	3.31	3.05	5号認定
11	104,556	210.3	45	305,879	8.6	68.8	2.97	3.50	6号認定
—	—	—	3	9,372	0.3	35.0	2.71	5.15	創業等関連保証
1	1,105	8.3	22	51,264	1.4	79.9	1.59	2.10	創業関連保証
3	7,441	5.1	44	353,414	9.9	65.3	2.43	2.53	東日本大震災復興緊急保証
—	—	—	2	9,780	0.3	6.7	0.16	2.56	経営改善サポート保証
—	—	—	—	—	—	—	—	—	経営革新関連保証
—	—	—	—	—	—	—	—	—	経営力向上関連保証
—	—	—	—	—	—	—	—	—	事業承継関連保証(特例4制度合計)
1	3,656	—	2	6,070	0.2	34.7	1.50	4.20	別枠保証その他
85	829,493	190.1	582	3,567,018	100.0	94.0	1.16	1.21	合 計

8 業種別保証状況

(令和元年12月)

業種	保証承諾							保証債務残高			
	当月中			当年度累計				当月末			
	件数	金額	前年比	件数	金額	構成比	前年比	件数	金額	構成比	前年比
木材伐出業	2	33,000	1,410.3	16	188,000	0.2	150.0	48	327,564	0.1	123.9
鉱業	—	—	—	2	11,040	0.0	—	8	53,648	0.0	84.1
土石採取業	—	—	—	10	124,880	0.1	134.3	59	576,119	0.2	96.3
建設業	477	4,319,830	115.9	3,565	31,533,210	31.2	95.3	12,739	77,920,883	25.3	99.3
製造業	255	3,244,020	135.5	1,841	19,847,018	19.7	104.4	8,864	66,410,471	21.6	94.5
食料品工業	41	609,962	189.6	213	3,228,713	3.2	106.6	931	9,321,640	3.0	94.2
繊維品工業	14	105,000	116.0	123	892,400	0.9	130.4	573	3,056,938	1.0	94.9
木材・木製品工業	9	166,500	134.3	71	1,101,190	1.1	135.9	299	2,763,039	0.9	101.6
家具・建具工業	13	80,300	260.7	78	501,890	0.5	148.4	352	1,593,294	0.5	95.5
紙工業	6	132,000	105.0	36	521,900	0.5	89.7	165	1,883,580	0.6	92.2
製版・製本業	1	3,000	—	4	22,500	0.0	236.8	22	71,684	0.0	107.7
化学工業	1	13,000	—	10	104,000	0.1	139.0	59	326,377	0.1	95.2
石油・石炭製品工業	—	—	—	—	—	—	—	—	—	—	—
ゴム・プラスチック工業	23	225,200	141.0	150	1,629,261	1.6	93.3	873	8,004,349	2.6	96.6
ゴム製品製造業	2	105,000	2,100.0	11	594,000	0.6	942.9	57	819,174	0.3	172.1
皮革工業	—	—	—	2	11,500	0.0	19.8	27	102,609	0.0	100.8
窯業	11	128,000	222.6	73	892,220	0.9	87.4	329	3,307,791	1.1	90.4
金属工業	39	430,966	101.7	312	3,302,806	3.3	95.8	1,595	11,612,376	3.8	91.0
機械工業	29	454,522	72.8	250	2,936,962	2.9	90.1	1,041	9,901,203	3.2	91.5
電気機器工業	11	152,000	78.4	72	796,200	0.8	76.3	401	3,388,427	1.1	92.8
車両工業	8	34,500	126.7	87	1,068,299	1.1	122.2	359	3,477,862	1.1	97.4
船舶工業	—	—	—	—	—	—	—	—	—	—	—
その他の工業	39	286,070	160.9	305	1,655,397	1.6	104.9	1,569	5,672,301	1.8	96.4
農林漁業	—	—	—	2	7,580	0.0	303.2	5	10,855	0.0	252.4
ソフトウェア業	7	278,000	1,588.6	37	463,200	0.5	133.1	193	906,989	0.3	89.7
情報処理サービス業	1	40,000	—	5	117,000	0.1	285.4	14	189,984	0.1	198.1
印刷業	15	100,100	48.2	74	521,137	0.5	67.3	448	2,603,859	0.8	94.3
電気・ガス・熱供給・水道業	2	41,500	164.0	15	281,400	0.3	76.2	233	3,092,858	1.0	93.1
通信業	—	—	—	—	—	—	—	4	23,419	0.0	134.9
サービス業	212	1,699,820	94.5	1,566	12,462,707	12.3	99.7	7,826	45,756,006	14.9	99.3
放送業	—	—	—	—	—	—	—	15	45,120	0.0	86.2
情報通信サービス業	5	11,500	575.0	24	116,100	0.1	121.3	105	309,474	0.1	93.8
運輸サービス業	5	25,000	135.1	22	147,000	0.1	75.0	77	526,448	0.2	97.4
物品賃貸業	4	36,000	20.4	33	264,870	0.3	51.3	197	1,433,468	0.5	100.0
専門サービス業	14	47,000	63.6	133	637,540	0.6	130.8	618	1,862,867	0.6	100.9
広告業	4	11,570	40.6	25	160,970	0.2	145.1	150	523,105	0.2	78.8
技術サービス業	24	198,710	270.4	155	1,116,440	1.1	100.2	602	2,683,867	0.9	107.2
宿泊業	14	120,100	35.5	87	931,050	0.9	93.3	563	5,378,696	1.7	101.5
洗濯・理美容・浴場業	24	167,800	141.5	216	1,088,562	1.1	99.0	1,284	4,645,082	1.5	98.5
旅行業	4	18,000	300.0	15	84,780	0.1	114.6	77	316,177	0.1	91.5
その他の生活関連サービス業	7	48,800	55.6	69	556,696	0.6	143.5	334	2,660,662	0.9	101.4
映画・娯楽業	9	127,000	12,700.0	47	565,500	0.6	139.0	222	1,812,123	0.6	112.2
教育・学習支援業	6	46,500	71.0	58	501,770	0.5	105.7	324	2,072,649	0.7	90.8
医療・福祉業	51	390,340	120.0	372	3,406,725	3.4	113.1	1,643	10,935,381	3.5	101.8
廃棄物処理業	11	185,700	105.9	98	1,350,870	1.3	111.7	471	4,478,729	1.5	96.5
職業紹介・労働者派遣事業	3	55,000	157.1	29	397,050	0.4	58.5	140	1,692,726	0.5	92.5
その他の事業サービス業	16	124,800	51.6	123	832,604	0.8	62.1	682	3,499,124	1.1	93.3
その他のサービス業	11	86,000	273.0	60	304,180	0.3	100.4	322	880,308	0.3	101.2
インターネット付随サービス業	1	2,000	—	10	32,620	0.0	271.8	37	79,173	0.0	114.7
出版業	1	4,000	40.0	4	21,000	0.0	37.5	32	154,601	0.1	82.0
運送業	61	829,040	149.1	425	5,483,624	5.4	114.1	1,934	16,667,376	5.4	105.5
貨物運送取扱事業	2	18,000	—	7	45,000	0.0	196.5	23	283,677	0.1	110.9
倉庫業	—	—	—	3	40,500	0.0	29.3	26	805,623	0.3	85.7
郵便業	—	—	—	—	—	—	—	—	—	—	—
卸売業	144	1,958,475	123.1	1,079	12,796,177	12.7	102.5	4,166	34,155,876	11.1	97.7
小売業	223	1,915,780	141.9	1,462	11,997,209	11.9	103.6	6,764	38,379,527	12.5	96.9
保険媒介代理業	4	7,600	88.4	35	155,340	0.2	84.6	156	401,692	0.1	106.6
不動産業	41	381,200	98.3	265	2,845,060	2.8	104.5	1,335	9,227,151	3.0	104.6
物品預り・駐車場業	—	—	—	1	10,000	0.0	83.3	8	48,472	0.0	78.2
飲食店	76	360,221	186.8	523	2,557,042	2.5	98.6	3,124	11,041,971	3.6	102.1
業種外	1	2,800	—	4	19,600	0.0	—	21	60,259	0.0	99.4
合計	1,517	14,917,386	121.6	10,907	100,972,564	100.0	100.4	47,855	308,070,225	100.0	98.2

(単位:件、千円、%)

代 位 弁 済							代 位 弁 済 率		業 種
当 月 中			当 年 度 累 計				当年度中	前年同月	
件 数	金 額	前年比	件 数	金 額	構成比	前年比			
—	—	—	—	—	—	—	—	—	木材伐出業
—	—	—	—	—	—	—	—	—	鉱業
—	—	—	—	—	—	—	—	—	土石採取業
32	563,971	1,916.8	156	1,026,506	28.8	170.4	1.32	0.77	建設業
26	153,269	440.4	95	817,435	22.9	59.9	1.23	1.94	製造業
11	108,375	—	26	310,880	8.7	7,937.6	3.34	0.04	食品工業
5	18,540	—	17	80,637	2.3	49.9	2.64	5.02	繊維品工業
—	—	—	2	3,806	0.1	13.2	0.14	1.06	木材・木製品工業
—	—	—	—	—	—	—	—	2.03	家具・建具工業
—	—	—	—	—	—	—	—	0.75	紙工業
—	—	—	—	—	—	—	—	—	製版・製本業
—	—	—	—	—	—	—	—	15.58	化学工業
—	—	—	—	—	—	—	—	—	石油・石炭製品工業
—	—	—	—	—	—	—	—	1.08	ゴム・プラスチック工業
—	—	—	—	—	—	—	—	9.06	ゴム製品製造業
—	—	—	—	—	—	—	—	—	皮革工業
—	—	—	1	848	0.0	0.8	0.03	3.03	窯業
—	—	—	3	13,553	0.4	22.4	0.12	0.48	金属工業
8	12,806	267.1	23	330,225	9.3	149.9	3.34	2.04	機械工業
2	13,548	—	3	20,558	0.6	274.8	0.61	0.20	電気機器工業
—	—	—	—	—	—	—	—	12.45	車両工業
—	—	—	—	—	—	—	—	—	船舶工業
—	—	—	20	56,928	1.6	225.7	1.00	0.43	その他の工業
—	—	—	—	—	—	—	—	—	農林漁業
—	—	—	—	—	—	—	—	6.55	ソフトウェア業
—	—	—	—	—	—	—	—	—	情報処理サービス業
—	—	—	9	89,522	2.5	—	3.44	—	印刷業
—	—	—	—	—	—	—	—	—	電気・ガス・熱供給・水道業
—	—	—	—	—	—	—	—	—	通信業
2	3,270	11.6	87	442,930	12.4	109.4	0.97	0.88	サービス業
—	—	—	—	—	—	—	—	—	放送業
—	—	—	1	979	0.0	2.8	0.32	10.65	情報通信サービス業
—	—	—	5	5,491	0.2	—	1.04	—	運輸サービス業
—	—	—	6	83,680	2.3	—	5.84	—	物品賃貸業
—	—	—	5	12,975	0.4	71.5	0.70	0.98	専門サービス業
—	—	—	10	82,175	2.3	—	15.71	—	広告業
—	—	—	—	—	—	—	—	1.00	技術サービス業
—	—	—	3	16,575	0.5	77.9	0.31	0.40	宿泊業
—	—	—	24	162,814	4.6	268.5	3.51	1.29	洗濯・理美容・浴場業
—	—	—	—	—	—	—	—	—	旅行業
—	—	—	3	4,108	0.1	156.0	0.15	0.10	その他の生活関連サービス業
—	—	—	14	36,494	1.0	57.0	2.01	3.97	映画・娯楽業
1	2,677	—	3	3,169	0.1	—	0.15	—	教育・学習支援業
—	—	—	2	11,325	0.3	15.4	0.10	0.69	医療・福祉業
—	—	—	—	—	—	—	—	0.17	廃棄物処理業
—	—	—	—	—	—	—	—	—	職業紹介・労働者派遣事業
1	592	—	5	4,673	0.1	6.0	0.13	2.07	その他の事業サービス業
—	—	—	6	18,472	0.5	98.3	2.10	2.16	その他のサービス業
—	—	—	—	—	—	—	—	—	インターネット付随サービス業
—	—	—	—	—	—	—	—	—	出版業
2	10,340	3.3	19	70,161	2.0	15.7	0.42	2.82	運送業
—	—	—	—	—	—	—	—	—	貨物運送取扱事業
—	—	—	—	—	—	—	—	—	倉庫業
—	—	—	—	—	—	—	—	—	郵便業
11	53,143	—	79	550,314	15.4	189.5	1.61	0.83	卸売業
6	12,950	52.0	103	468,191	13.1	97.8	1.22	1.21	小売業
—	—	—	—	—	—	—	—	0.35	保険媒介代理業
2	19,535	—	2	19,535	0.5	84.9	0.21	0.26	不動産業
—	—	—	—	—	—	—	—	—	物品預り・駐車場業
4	13,015	155.2	32	82,425	2.3	44.7	0.75	1.70	飲食店
—	—	—	—	—	—	—	—	—	業種外
85	829,493	190.1	582	3,567,018	100.0	94.0	1.16	1.21	合 計

9 地区別保証状況

(令和元年12月)

	保証承諾							保証債務残高			
	当月中			当年度累計				当月末			
市町村	件数	金額	前年比	件数	金額	構成比	前年比	件数	金額	構成比	前年比
市	1,342	13,044,457	117.0	9,641	88,937,848	88.1	99.3	41,755	269,380,507	87.4	98.0
宇都宮市	359	3,658,180	115.4	2,769	24,166,891	23.9	88.0	12,367	75,353,563	24.5	95.6
足利市	126	1,092,940	137.3	990	9,650,722	9.6	120.4	4,175	28,978,106	9.4	105.8
栃木市	139	1,768,050	130.2	817	8,900,495	8.8	104.8	3,452	24,973,821	8.1	101.4
佐野市	98	711,800	100.5	800	7,709,780	7.6	110.5	3,089	21,557,720	7.0	100.2
鹿沼市	112	1,139,956	147.9	735	6,521,527	6.5	108.7	2,876	17,938,463	5.8	100.6
日光市	78	701,700	99.1	525	4,548,590	4.5	94.9	2,206	13,816,947	4.5	97.7
小山市	92	1,056,980	93.0	691	7,650,821	7.6	96.8	3,524	25,793,849	8.4	99.4
真岡市	38	225,150	85.8	337	2,522,930	2.5	90.6	1,599	8,064,830	2.6	92.3
大田原市	67	741,197	128.4	432	4,061,199	4.0	79.2	1,920	12,766,504	4.1	87.9
矢板市	22	240,600	103.9	159	1,347,300	1.3	106.1	719	3,745,520	1.2	94.7
那須塩原市	139	1,032,832	95.3	804	6,583,891	6.5	103.3	3,281	21,165,390	6.9	95.3
さくら市	28	239,600	193.8	224	2,092,800	2.1	157.0	873	6,282,203	2.0	100.0
那須烏山市	14	104,900	142.7	131	1,104,260	1.1	117.5	654	3,364,163	1.1	91.0
下野市	30	330,572	222.2	227	2,076,642	2.1	100.9	1,020	5,579,429	1.8	105.6
町	152	1,279,029	154.9	1,164	9,436,116	9.3	106.4	5,575	29,880,014	9.7	99.8
上三川町	15	124,122	133.3	95	783,322	0.8	88.0	494	2,741,534	0.9	97.6
益子町	12	106,930	140.7	126	931,580	0.9	132.4	703	2,972,024	1.0	100.0
茂木町	12	59,900	226.0	74	396,820	0.4	89.5	402	1,724,498	0.6	94.3
市貝町	5	32,000	38.9	48	461,988	0.5	114.8	280	1,718,281	0.6	97.4
芳賀町	12	65,626	158.5	67	396,956	0.4	103.4	365	1,635,735	0.5	92.5
壬生町	13	229,300	113.5	196	2,088,038	2.1	91.3	901	5,871,792	1.9	102.4
野木町	15	144,500	224.8	89	724,720	0.7	111.3	354	1,975,744	0.6	106.8
塩谷町	5	43,900	86.1	66	487,530	0.5	97.9	195	1,147,924	0.4	108.6
高根沢町	16	153,500	496.8	111	998,650	1.0	124.6	539	3,022,426	1.0	100.8
那須町	30	194,151	174.4	205	1,670,421	1.7	128.3	940	5,444,514	1.8	97.7
那珂川町	17	125,100	265.0	87	496,091	0.5	97.9	402	1,625,542	0.5	103.1
県外	23	593,900	204.2	102	2,598,600	2.6	119.0	525	8,809,703	2.9	98.4
合計	1,517	14,917,386	121.6	10,907	100,972,564	100.0	100.4	47,855	308,070,225	100.0	98.2

(単位:件、千円、%)

代 位 弁 済							代 位 弁 済 率		市 町 村
当 月 中			当 年 度 累 計				当年度中	前年同月	
件 数	金 額	前年比	件 数	金 額	構成比	前年比			
77	804,791	188.7	509	2,979,241	83.5	88.8	1.11	1.22	市
10	27,642	8.6	137	673,209	18.9	54.5	0.89	1.57	宇都宮市
7	25,668	105.9	56	291,589	8.2	61.5	1.01	1.73	足利市
—	—	—	22	142,105	4.0	45.9	0.57	1.26	栃木市
5	38,765	—	58	322,476	9.0	435.8	1.50	0.34	佐野市
8	14,526	256.9	22	72,235	2.0	539.9	0.40	0.08	鹿沼市
5	24,556	—	19	147,707	4.1	257.5	1.07	0.41	日光市
2	13,548	42.7	31	85,148	2.4	11.1	0.33	2.97	小山市
—	—	—	14	28,515	0.8	111.8	0.35	0.29	真岡市
18	298,755	—	28	360,810	10.1	302.3	2.83	0.82	大田原市
—	—	—	11	26,945	0.8	141.9	0.72	0.48	矢板市
—	—	—	51	141,285	4.0	84.6	0.67	0.75	那須塩原市
3	77,400	—	20	175,319	4.9	482.3	2.79	0.58	さくら市
2	2,034	—	22	228,646	6.4	—	6.80	—	那須烏山市
17	281,896	—	18	283,253	7.9	540.0	5.08	0.99	下野市
7	23,661	236.9	63	312,375	8.8	165.9	1.05	0.63	町
—	—	—	4	26,640	0.7	463.5	0.97	0.20	上三川町
—	—	—	9	65,904	1.8	345.8	2.22	0.64	益子町
4	7,063	835.7	18	28,099	0.8	51.8	1.63	2.97	茂木町
—	—	—	3	18,285	0.5	1,359.9	1.06	0.08	市貝町
—	—	—	—	—	—	—	—	0.14	芳賀町
2	13,921	—	14	94,788	2.7	115.8	1.61	1.43	壬生町
1	2,677	—	2	5,474	0.2	—	0.28	—	野木町
—	—	—	—	—	—	—	—	0.47	塩谷町
—	—	—	3	3,273	0.1	—	0.11	—	高根沢町
—	—	—	10	69,912	2.0	374.8	1.28	0.33	那須町
—	—	—	—	—	—	—	—	—	那珂川町
1	1,041	—	10	275,402	7.7	108.3	3.13	2.84	県外
85	829,493	190.1	582	3,567,018	100.0	94.0	1.16	1.21	合 計

金融機関と連携した保証メニューのご案内

当協会では、金融機関と連携し中小企業・小規模事業者のみなさまの資金繰りの円滑化を図る保証メニューをご用意していますので、ぜひご活用ください。

ハーモニーサポート保証 保証料率割引あり

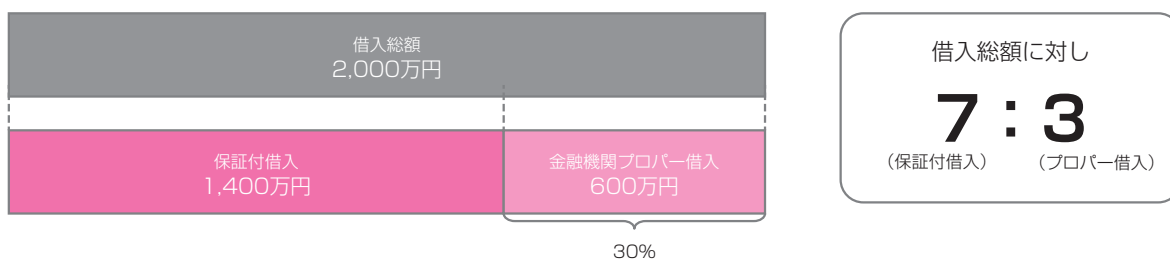
当協会と金融機関が連携・協調して必要な資金を供給し、借入枠の拡大を図ることで、中小企業・小規模事業者のみなさまの資金繰りの円滑化及び経営の安定化を図ります。

制 度 概 要			
ご 利 用 い だ け る 方	事業を営む中小企業者	保 証 限 度 額	2億8,000万円 ただし、運転資金については平均月商の3倍以内
責 任 共 有 制 度	対象		
対 象 資 金	運転資金、設備資金	保 証 期 間	運転資金 10年以内 設備資金 20年以内 ※据置期間12か月以内
貸 付 形 式	証書貸付、手形貸付		
返 済 方 法	一括返済、分割返済		
担 保	必要に応じて	保 証 人	原則法人代表者のみ
貸 付 利 率	金融機関所定利率	取 扱 金 融 機 関	当協会と覚書を締結した金融機関
保 証 料 率	0.405%～1.710% (基準保証料率から 10%割引)		
協 調 条 件	本制度による借入（保証付借入）と同時に当協会の保証を付さない借入（金融機関プロパー借入）を借入総額の30%以上の金額で借り入れることが必要となります。		

ご利用イメージ

協調条件

保証付借入と同時に、金融機関プロパー借入を借入総額の30%以上の金額で借り入れる



保 証 料 率

区分	1	2	3	4	5	6	7	8	9
基 準 保 証 料 率	1.900%	1.750%	1.550%	1.350%	1.150%	1.000%	0.800%	0.600%	0.450%

10%割引

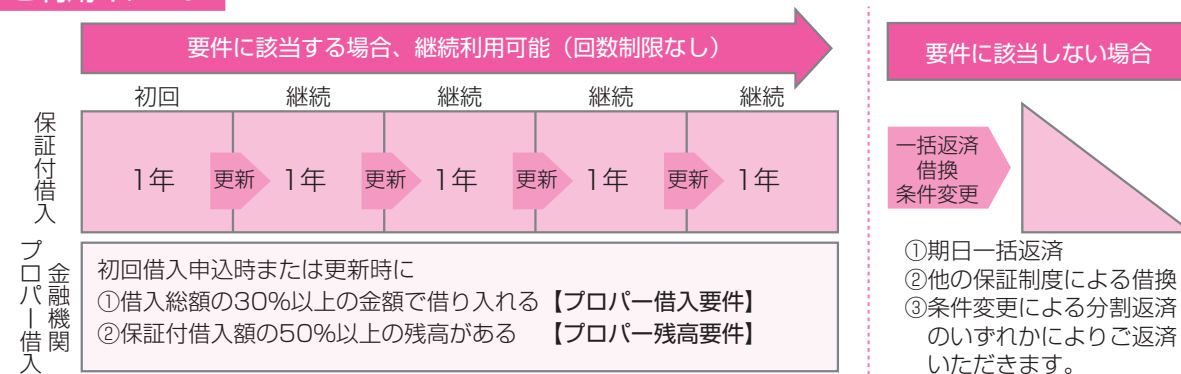
本 制 度 保 証 料 率	1.710%	1.575%	1.395%	1.215%	1.035%	0.900%	0.720%	0.540%	0.405%
------------------	--------	--------	--------	--------	--------	--------	--------	--------	--------

金融機関連携型継続支援保証“アンサンブル”

金融機関と連携して継続的な経営状況の把握に努めるとともに、一定期間継続する一括返済方式の短期資金を供給することで、中小企業・小規模事業者のみなさまの資金繰りの安定及び財務基盤の強化を図ります。

制 度 概 要			
ご利用いただける方	1期以上の確定申告を行い、申込金融機関において一定の要件を満たすほか、次の(1)または(2)のいずれかの要件を満たす方 (1)本制度による借入(保証付借入)と同時に、当協会の保証を付さない借入(金融機関プロパー借入)を借入総額の30%以上の金額で借り入れる。【プロパー借入要件】 (2)本制度による借入(保証付借入)申込時に、当協会の保証を付さない借入(金融機関プロパー借入)の残高が本制度による借入額の50%以上ある。【プロパー残高要件】		
保証限度額	3,000万円	責任共有制度	対象
対象資金	運転資金、借換資金 ただし、借換元の残存期間は12か月以内	貸付形式	証書貸付、手形貸付
保証期間	12か月以内	返済方法	一括返済
担保	必要に応じて	保証人	原則法人代表者のみ
貸付利率	金融機関所定利率	保証料率	0.45%～1.90%
添付書類	申込人資格及び金融機関融資要件確認書(兼モニタリング報告書)※金融機関作成書類		
初回取扱期間	令和2年3月31日まで		
その他	継続利用時は、既存の保証付借入を本制度による新規の借入で借り換えることで更新することができます。		

ご利用イメージ



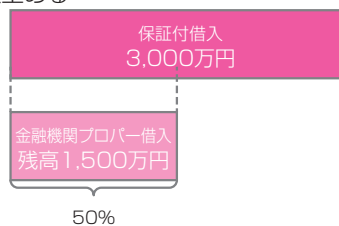
①プロパー借入要件

保証付借入と同時に、金融機関プロパー借入を借入総額の30%以上の金額で借り入れる



②プロパー残高要件

金融機関プロパー借入の残高が保証付借入額の50%以上ある



当協会の取組及び保証制度等のご紹介

経営相談会のご案内

当協会では、県内の中小企業・小規模事業者のみなさまの経営に関するご相談や創業をお考えのみなさまからのご相談をお受けするため、経営相談会を開催していますので、お気軽にご利用ください。

相 談 会	中小企業診断士による 経営相談会	当協会職員による 経営相談会	当協会職員による 創業前相談会
開 催 日 時	毎月第1木曜日 午後1時から午後5時	毎週木曜日 午前9時から午後5時	毎月第1木曜日 午後5時から午後7時
開 催 場 所	当協会本所・足利支所		
相 談 員	中小企業診断士	中小企業診断士の 資格を有する職員など	中小企業診断士の 資格を有する職員など
相 談 内 容	専門的な経営課題や 創業に関するご相談など	資金繰りや保証利用に 関するご相談など	創業に関するご相談など
特 徴	外部の中小企業診断士に 相談可能	毎週開催	日中に参加できない方向け

- ◆相談は無料です。
- ◆申込締切は各開催日の7日前となります。
- ◆ご利用には事前のお申込みが必要となります。企業支援課(TEL:028-635-2195)までご連絡いただくか、当協会ホームページ(「経営をサポートします」⇒「経営相談会」)からお申込みください。

RADIO BERRY「SHINE!」のご案内

FMラジオ局RADIO BERRYにおいて、当協会が番組提供を行っている「SHINE!」を放送しています。

現在活躍中の企業やこれから羽ばたこうとする企業など、栃木県内の輝く(SHINE)企業の経営者をゲストに迎え、企業のきっかけから今後の展望などについて紹介しており、創業後間もない方や創業をお考えの方に参考となる内容となっていますので、ぜひお聴きください。

また、RADIO BERRYのホームページにおいて、過去の番組音源を配信しています。

放 送 局	RADIO BERRY(周波数76.4MHz他)	放 送 時 間	毎週月曜日 午後5時15分から20分
-------	--------------------------	---------	--------------------

【出演者情報】

出演月	出 演 者	所在地	業 種
2月	株式会社sisi 代表取締役 関口智子さん	日光市	喫茶店
1月	Poste de blé 代表 菱倉寧さん	宇都宮市	パン小売業

公式Facebookページのご案内

公式Facebookページを開設し、中小企業・小規模事業者のみなさまや創業をお考えのみなさまに役立つ情報を配信しています。ぜひ「いいね!」をお願いします。



QRコードから
ご覧いただけます

会計力向上応援保証

ご利用いただける方	次に掲げる①または②の要件を満たす方 ①「中小企業の会計に関する指針」または「中小企業の会計に関する基本要領」に拠り計算書類を作成している ②税理士法第33条の2第1項に規定する計算事項等を記載した書面が作成されている
保証限度額	1億円
対象資金	運転資金、設備資金、借換資金
保証期間	一括返済の場合 1年以内 分割返済の場合 10年以内 ※据置期間12か月以内
保証人	原則法人代表者のみ
担保	必要に応じて
保証料率	【両要件該当】0.382%～1.615% ※各区分の基準保証料率から15%割引 【一部要件該当】0.405%～1.710% ※各区分の基準保証料率から10%割引

健康・働き方応援保証“はつらつ”

ご利用いただける方	健康経営や働き方の見直し等に取り組み、国や栃木県等から認定を受けている方（認定要件）または一般事業主行動計画の届出や宣言等の登録を行っている方（認定外要件）
保証限度額	1億円
対象資金	運転資金、設備資金、借換資金
保証期間	一括返済の場合 1年以内 分割返済の場合 10年以内 ※据置期間12か月以内
保証人	原則法人代表者のみ
担保	必要に応じて
保証料率	【認定要件】0.360%～1.520% ※各区分の基準保証料率から20%割引 【認定外要件】0.382%～1.615% ※各区分の基準保証料率から15%割引

寄贈型SDGs特定社債保証「とちぎ地域貢献応援債」

ご利用いただける方	「中小企業特定社債保証」の適債基準を満たし、地域貢献のため金融機関が取り扱う寄贈型私募債により県内の団体等に寄贈を行う方
保証限度額	4億5,000万円 (発行限度額5億6,000万円)
対象資金	事業資金
保証期間	2年以上7年以内
返済方法	満期一括償還、6か月毎の定時償還
保証人	不要
担保	原則として保証額2億円超の場合は必要
保証料率	0.382%～1.615% ※各区分の基準保証料率から15%割引
取扱期間	令和2年3月31日(当協会申込受付分)まで

※本誌中の金額及び構成比は四捨五入等により合計と一致しない場合があります。

2020
vol.412

2

保証だより

表紙絵(デザイン)

ありかわ ゆ あ
有川 優愛さん
(晃望台幼稚園 年少)



本所

〒320-8618 宇都宮市中央3丁目1番4号
栃木県産業会館

お問い合わせ

総務課	TEL.028-635-2121
企画課	TEL.028-635-2121
保証一課	TEL.028-635-8883
保証二課	TEL.028-635-8884
保証統括課	TEL.028-635-8885
企業支援課	TEL.028-635-2195
期中管理課	TEL.028-635-8886
管理一課	TEL.028-635-2122
管理二課	TEL.028-635-2122
管理事務課	TEL.028-635-2122

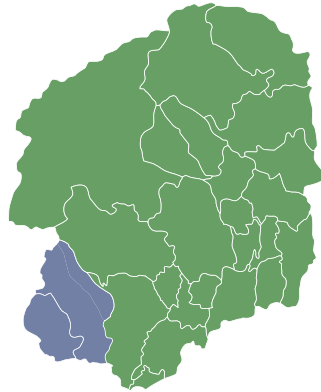
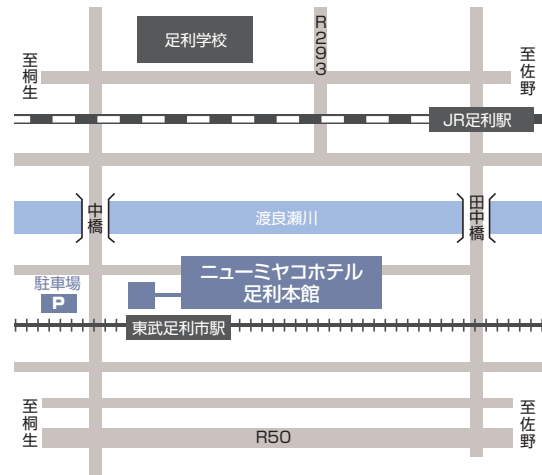


足利支所

〒326-0821 足利市南町4254番地1
ニューミヤコホテル足利本館

お問い合わせ

業務課 TEL.0284-70-6339



VERY 
GOOD
LOCAL
とちぎ



栃木県信用保証協会は
宇都宮プレックスの
オフィシャルスポンサーです



この印刷物は「環境にやさしく」をモットーに「植物油インキ」、「古紙配合率80%再生紙」、「E3PAのゴールドプラス基準」に適合した地球環境にやさしい印刷方法で作成されています E3PA:環境保護印刷推進協議会